

PRODEL
S.r.l.
Design E TECNOLOGIA

**CATALOGO
GENERALE**



Quando un frontale diventa un Capolavoro

Titolo	Pagina
<i>Novità</i>	4
<i>Colorazioni e Lavorazioni</i>	6
<i>Tabella Corrispondenze Exigo / Prodel</i>	8
<i>Esempi di Pulsantiera Installate</i>	9
<i>Serie 825</i>	12
<i>Serie 825/7xx</i>	18
<i>Serie 7815A</i>	24
<i>Serie 7825A</i>	30
<i>Serie 1815A</i>	38
<i>Serie 1825A</i>	42
<i>Serie 5182</i>	48
<i>Serie 5082</i>	54
<i>Serie 7881</i>	58
<i>Serie 7881A</i>	62
<i>Serie 7882A</i>	66
<i>Serie 7883A</i>	72
<i>Serie 7884A</i>	76
<i>Serie 1810A</i>	84
<i>Serie 1820A</i>	88
<i>Serie 1830A</i>	94
<i>Serie 1840A</i>	98
<i>Serie 1725</i>	106
<i>Serie 782x3</i>	114
<i>Serie 782x4</i>	120
<i>Modello 1072/14C</i>	126
<i>Modello 1072/14V</i>	127
<i>Modello 1082/14C</i>	128
<i>Modello 1082/14V</i>	129
<i>Modello 1038/16C</i>	130
<i>Modello 1038/16V</i>	131

Titolo	Pagina
<i>Modello 1156</i>	132
<i>Modello 1156/700</i>	133
<i>Serie 1156/x</i>	134
<i>Serie 1156/70x</i>	136
<i>Serie 625</i>	138
<i>Serie 625 Bicanale</i>	146
<i>Serie 777x</i>	152
<i>Serie 7882A/90x</i>	156
<i>Serie 1820A/90x</i>	158
<i>Frontali Bucalettere</i>	160
<i>Bucalettere "Poste Regie"</i>	161
<i>Placche Bucalettere Semplici</i>	162
<i>Placche Bucalettere con Campanello</i>	163
<i>Porte Presalettere</i>	164
<i>Porte Presalettere con Bucalettere</i>	165
<i>Esempi di Soluzioni Speciali</i>	166
<i>Modulo Richiesta Pulsantiera Speciali</i>	169
<i>Incisione Targhe in Ottone</i>	170
<i>Campanelli in Ottone</i>	174
<i>Placche in Ottone per Serie Civile</i>	182
<i>Accessori per Pulsantiera in Ottone</i>	186
<i>Suonerie</i>	192
<i>Serie 106</i>	194
<i>Modello 1008</i>	196
<i>Modello 1054</i>	198
<i>Modello 9501</i>	200
<i>Serie 119</i>	202
<i>Serie 118</i>	206
<i>Condizioni Generali di Vendita</i>	212

Pulsantiera Ottone
Sc.Inc. Sintesi

Pulsantiera Ottone
Sc.Inc. 625

Frontali Ottone
1725 e Bicanale

Pulsantiera Ottone
Chiamata Digitale

Pulsantiera Ottone
Apriporta

Frontali Alluminio
625 e Antivandalo

Pulsantiera Postalbox
e Bucalettere

Pulsantiera
Speciali

Targhe, Campanelli,
Placche, Accessori

Suonerie, Sistemi
Vivavoce, Citotelefon

QUATTRO BUONI MOTIVI PER SCEGLIERE LE PULSANTIERE ARTISTICHE PRODEL

Leader nella fornitura
di soluzioni **SPECIALI**
(forme su misura,
dimensioni
customizzate, ...)

Perfetta
illuminazione
grazie alla
tecnologia a
LED.



Estrema facilità di
montaggio e
compatibilità
assoluta con sistemi
elettronici **Urmet**
Domus

Il meglio della
qualità sul mercato
grazie alla
tecnologia **PVD**

Desideriamo ringraziarla per l'interesse dimostrato ai prodotti Prodel.

Ci auguriamo che possa unirsi alla schiera di clienti sempre più numerosa che ha scelto il meglio della qualità e del design disponibile sul mercato per questa tipologia di prodotti.

Scegliendo una delle nostre pulsantiere artistiche in ottone entrerà in possesso di un oggetto unico, completamente ingegnerizzato in ogni fase della sua lavorazione per rispondere a tutte le sue esigenze.

Dal disegno meccanico eseguito in base alle sue richieste, alla lavorazione con sofisticate macchine utensili della lastra di ottone da orologeria di 3 mm trattata con un rivestimento innovativo a placcatura ionica con deposito di vapori metallici di Titanio e Zirconio (**PVD**).

Grazie al trattamento **PVD**, eseguito sottovuoto a temperature molto elevate, lo splendore e la brillantezza del suo frontale permetteranno di sposare nel modo più naturale, funzionale e raffinato, l'ambiente circostante e di sfoggiare un livello di qualità estetica senza eguali.

- **Tutti i modelli disponibili sul catalogo Urmet Domus Exigo, in colorazione Ottone LUCIDO PVD e SATINATO PVD, sono disponibili in tutte le altre colorazioni PRODEL**
 - Ottone LUCIDO NATURALE (No trattamenti protettivi, No PVD) - LN
 - Ottone SATINATO colore CANNA DI FUCILE PVD - SF
 - Ottone SATINATO colore BRONZO RAME PVD - SB
 - Ottone SATINATO colore ACCIAIO PVD - SA
 - Ottone LUCIDO colore ACCIAIO PVD - LA
 - Ottone FERROMICACEO (Trattamento protettivo con verniciatura a forno, No PVD) – VM
- **Nuovi prodotti inseriti a catalogo**
 - Frontali citofonici in ottone per sostituzione frontali in alluminio 725
 - Pulsantiere citofoniche e videocitofoniche in ottone con moduli di chiamata con repertorio per sistemi BIBUS, 2GO! E DIGIVOICE integrati a bordo
 - Pulsantiere citofoniche e videocitofoniche in ottone con modulo apriporta a codice integrato
 - Frontali citofonici bicanali in ottone per retrofit su 625 a 1, 2 e 3 file
 - Frontali citofonici bicanali in alluminio modello 625 a 1, 2, 3 e 4 file
 - Pulsantiere citofoniche e videocitofoniche POSTALBOX in ottone
 - Incisione Targhe in ottone
 - Campanelli in ottone
 - Placche ottone per serie civile
 - Accessori per pulsantiere in ottone
- **Aggiornamento su prodotti esistenti**
 - Frontali citofonici in alluminio modello 625 a 1, 2, 3 e 4 file
 - Pulsantiere citofoniche antivandalo in alluminio a 1, 2 e 4 file
 - Cassette portalettere in ottone
 - Suonerie
 - Sistemi di comunicazione vivavoce
 - Sistemi citotelefonici

- Cornici in marmo di Carrara



OTTONE LUCIDO PVD (LO)

Trattamento ANTI-OSSIDAZIONE PVD, pulire SOLO con panno umido



Il frontale è realizzato con fresatura a pantografo e sottoposto a pulitura con finitura **lucida a specchio**. In seguito il frontale è immerso in bagni di **nichelatura** elettrochimica e successivamente sottoposto a rivestimento **PVD** (Physical Vapor Deposition) per proteggere il frontale dall'azione degli agenti atmosferici. A temperature molto elevate e in condizioni di vuoto spinto, vapori di Titanio e Zirconio vengono depositati sul frontale dando origine alla **colorazione OTTONE**. In seguito vengono montati i pulsanti, anch'essi realizzati in ottone, lucidati e sottoposti a **nichelatura e PVD color OTTONE**. Il fissaggio dei perni per le targhette ed i supporti per il montaggio dell'elettronica completa le lavorazioni effettuate sul frontale. Come ultimo passo, viene predisposta l'**illuminazione a LED per ciascun portanome** all'interno della scatola d'incasso. A corredo sono inseriti **per ogni pulsante** l'etichetta provvisoria, il vetrino protettivo, l'opalino per una diffusione luminosa ottimale ed una **targhetta di ottone PVD color OTTONE o PVC NERO (su richiesta PT1810/309)**. Il montaggio del frontale sulla **scatola d'incasso ad esso dedicata** effettuato con viti antifurto di cui si fornisce la chiavetta, sempre a corredo, completa la realizzazione della pulsantiera.

OTTONE SATINATO PVD (SO)

Trattamento ANTI-OSSIDAZIONE PVD, pulire SOLO con panno umido



Il frontale è realizzato con fresatura a pantografo e sottoposto a pulitura con finitura **satinata**. In seguito il frontale è immerso in bagni di **nichelatura** elettrochimica e successivamente sottoposto a rivestimento **PVD** (Physical Vapor Deposition) per proteggere il frontale dall'azione degli agenti atmosferici. A temperature molto elevate e in condizioni di vuoto spinto, vapori di Titanio e Zirconio vengono depositati sul frontale dando origine alla **colorazione OTTONE**. In seguito vengono montati i pulsanti, anch'essi realizzati in ottone, lucidati e sottoposti a **nichelatura e PVD color OTTONE**. Il fissaggio dei perni per le targhette ed i supporti per il montaggio dell'elettronica completa le lavorazioni effettuate sul frontale. Come ultimo passo, viene predisposta l'**illuminazione a LED per ciascun portanome** all'interno della scatola d'incasso. A corredo sono inseriti **per ogni pulsante** l'etichetta provvisoria, il vetrino protettivo, l'opalino per una diffusione luminosa ottimale ed una **targhetta di ottone PVD color OTTONE o PVC NERO (su richiesta PT1810/309)**. Il montaggio del frontale sulla **scatola d'incasso ad esso dedicata** effettuato con viti antifurto di cui si fornisce la chiavetta, sempre a corredo, completa la realizzazione della pulsantiera.

OTTONE SATINATO COLOR BRONZO RAME PVD (SB)

Trattamento ANTI-OSSIDAZIONE PVD, pulire SOLO con panno umido



Il frontale è realizzato con fresatura a pantografo e sottoposto a pulitura con finitura **satinata**. In seguito il frontale è immerso in bagni di **nichelatura** elettrochimica e successivamente sottoposto a rivestimento **PVD** (Physical Vapor Deposition) per proteggere il frontale dall'azione degli agenti atmosferici. A temperature molto elevate e in condizioni di vuoto spinto, vapori di Titanio e Zirconio vengono depositati sul frontale dando origine alla **colorazione BRONZO RAME**. In seguito vengono montati i pulsanti, anch'essi realizzati in ottone, lucidati e sottoposti a **nichelatura e PVD color OTTONE**. Il fissaggio dei perni per le targhette ed i supporti per il montaggio dell'elettronica completa le lavorazioni effettuate sul frontale. Come ultimo passo, viene predisposta l'**illuminazione a LED per ciascun portanome** all'interno della scatola d'incasso. A corredo sono inseriti **per ogni pulsante** l'etichetta provvisoria, il vetrino protettivo, l'opalino per una diffusione luminosa ottimale ed una **targhetta di ottone PVD color OTTONE**. Il montaggio del frontale sulla **scatola d'incasso ad esso dedicata** effettuato con viti antifurto di cui si fornisce la chiavetta, sempre a corredo, completa la realizzazione della pulsantiera.

OTTONE SATINATO COLOR CANNA DI FUCILE PVD (SF)

Trattamento ANTI-OSSIDAZIONE PVD, pulire SOLO con panno umido



Il frontale è realizzato con fresatura a pantografo e sottoposto a pulitura con finitura **satinata**. In seguito il frontale è immerso in bagni di **nichelatura** elettrochimica e successivamente sottoposto a rivestimento **PVD** (Physical Vapor Deposition) per proteggere il frontale dall'azione degli agenti atmosferici. A temperature molto elevate e in condizioni di vuoto spinto, vapori di Titanio e Zirconio vengono depositati sul frontale dando origine alla **colorazione CANNA DI FUCILE**. In seguito vengono montati i pulsanti, anch'essi realizzati in ottone, lucidati e sottoposti a **nichelatura e PVD color OTTONE (o colore ACCIAIO su richiesta)**. Il fissaggio dei perni per le targhette ed i supporti per il montaggio dell'elettronica completa le lavorazioni effettuate sul frontale. Come ultimo passo, viene predisposta l'**illuminazione a LED per ciascun portanome** all'interno della scatola d'incasso. A corredo sono inseriti **per ogni pulsante** l'etichetta provvisoria, il vetrino protettivo, l'opalino per una diffusione luminosa ottimale ed una **targhetta di ottone PVD color OTTONE o color ACCIAIO (su richiesta o PVC NERO (su richiesta PT1810/309))**. Il montaggio del frontale sulla **scatola d'incasso ad esso dedicata** effettuato con viti antifurto di cui si fornisce la chiavetta, sempre a corredo, completa la realizzazione della pulsantiera.

OTTONE LUCIDO COLOR ACCIAIO **PVD (LA)**

Trattamento ANTI-
OSSIDAZIONE PVD, pulire
SOLO con panno umido



Il frontale è realizzato con fresatura a pantografo e sottoposto a pulitura con finitura **lucida**. In seguito il frontale è immerso in bagni di **nichelatura** elettrochimica e successivamente sottoposto a rivestimento **PVD** (Physical Vapor Deposition) per proteggere il frontale dall'azione degli agenti atmosferici. A temperature molto elevate e in condizioni di vuoto spinto, vapori di Titanio e Zirconio vengono depositati sul frontale dando origine alla **colorazione ACCIAIO**. In seguito vengono montati i pulsanti, anch'essi realizzati in ottone, lucidati e sottoposti a **nichelatura e PVD color ACCIAIO**. Il fissaggio dei perni per le targhette ed i supporti per il montaggio dell'elettronica completa le lavorazioni effettuate sul frontale. Come ultimo passo, viene predisposta l'**illuminazione a LED per ciascun portanome** all'interno della scatola d'incasso. A corredo sono inseriti **per ogni pulsante** l'etichetta provvisoria, il vetrino protettivo, l'opalino per una diffusione luminosa ottimale ed una **targhetta di ottone PVD color ACCIAIO o PVC NERO (su richiesta PT1810/309)**. Il montaggio del frontale sulla **scatola d'incasso ad esso dedicata** effettuato con viti antifurto di cui si fornisce la chiavetta, sempre a corredo, completa la realizzazione della pulsantiera.

OTTONE SATINATO COLOR ACCIAIO **PVD** **(SA)**

Trattamento ANTI-
OSSIDAZIONE PVD, pulire
SOLO con panno umido



Il frontale è realizzato con fresatura a pantografo e sottoposto a pulitura con finitura **satinata**. In seguito il frontale è immerso in bagni di **nichelatura** elettrochimica e successivamente sottoposto a rivestimento **PVD** (Physical Vapor Deposition) per proteggere il frontale dall'azione degli agenti atmosferici. A temperature molto elevate e in condizioni di vuoto spinto, vapori di Titanio e Zirconio vengono depositati sul frontale dando origine alla **colorazione ACCIAIO**. In seguito vengono montati i pulsanti, anch'essi realizzati in ottone, lucidati e sottoposti a **nichelatura e PVD color ACCIAIO**. Il fissaggio dei perni per le targhette ed i supporti per il montaggio dell'elettronica completa le lavorazioni effettuate sul frontale. Come ultimo passo, viene predisposta l'**illuminazione a LED per ciascun portanome** all'interno della scatola d'incasso. A corredo sono inseriti **per ogni pulsante** l'etichetta provvisoria, il vetrino protettivo, l'opalino per una diffusione luminosa ottimale ed una **targhetta di ottone PVD color ACCIAIO o PVC NERO (su richiesta PT1810/309)**. Il montaggio del frontale sulla **scatola d'incasso ad esso dedicata** effettuato con viti antifurto di cui si fornisce la chiavetta, sempre a corredo, completa la realizzazione della pulsantiera.

OTTONE LUCIDO NATURALE **(LN)**

Esente da trattamenti
protettivi



Il frontale è realizzato con fresatura a pantografo e sottoposto a pulitura con finitura **lucida a specchio** e portato all'aspetto **LUCIDO NATURALE**. In seguito vengono montati i pulsanti, anch'essi realizzati in ottone e lucidati. Il fissaggio dei perni per le targhette ed i supporti per il montaggio dell'elettronica completa le lavorazioni effettuate sul frontale. Come ultimo passo, viene predisposta l'**illuminazione a LED per ciascun portanome** all'interno della scatola d'incasso. A corredo sono inseriti **per ogni pulsante** l'etichetta provvisoria, il vetrino protettivo, l'opalino per una diffusione luminosa ottimale ed una **targhetta di ottone**. Il montaggio del frontale sulla **scatola d'incasso ad esso dedicata** effettuato con viti antifurto di cui si fornisce la chiavetta, sempre a corredo, completa la realizzazione della pulsantiera. **Attenzione: la pulsantiera in ottone Lucido Naturale tende ad ossidarsi con il tempo. Per mantenere lucente il frontale, occorre rimuovere l'ossidazione periodicamente con prodotti appositi (Sidol o altri prodotti per la lucidatura dell'ottone).**

OTTONE COLOR FERROMICACEO **(VM)**

Non richiede alcuna
pulitura



Il frontale è realizzato con fresatura a pantografo e sottoposto a molteplici cicli di verniciatura color **FERROMICACEO** in modo tale da fargli assumere la caratteristica sembianza del ferro antico. In seguito vengono montati i pulsanti, anch'essi realizzati in ottone, lucidati e sottoposti a **nichelatura e PVD color OTTONE (o colore ACCIAIO su richiesta)**. Il fissaggio dei perni per le targhette ed i supporti per il montaggio dell'elettronica completa le lavorazioni effettuate sul frontale. Come ultimo passo, viene predisposta l'**illuminazione a LED per ciascun portanome** all'interno della scatola d'incasso. A corredo sono inseriti **per ogni pulsante** l'etichetta provvisoria, il vetrino protettivo, l'opalino per la diffusione luminosa ottimale e una **targhetta di ottone PVD color OTTONE o color ACCIAIO (su richiesta) o PVC NERO (su richiesta PT1810/309)**. Il montaggio del frontale sulla **scatola d'incasso ad esso dedicata** effettuato con viti antifurto di cui si fornisce la chiavetta, sempre a corredo, completa la realizzazione della pulsantiera.


Tabella Corrispondenze Urmet Exigo / PT

SCATOLA INCASSO	TIPO IMPIANTO	FILE	ELETTRONICA	TASTI	MODELLO UD EXIGO	MODELLO PT		
625	CITOFONICO	1	5150/500 + 1128/500	da 1 a 2	no	● 7881		
			PE universale	da 3 a 6	▶ 1121/10x	● 7881A		
				da 7 a 10	no	● 7881A		
		2	PE universale	superiore a 10	no	● speciale		
				inferiore a 4	no	● speciale		
				da 4 a 20	▶ 1121/2xx	● 7882A		
		3	PE universale	da 22 a 30	no	● 7882A		
				superiore a 30	no	● speciale		
				inferiore a 21	no	● speciale		
		4	PE universale	da 21 a 39	no	● 7883A		
				superiore a 39	no	● speciale		
				inferiore a 30	no	● speciale		
	VIDEOCITOFONICO	1	PE universale + TC 1810/70 o /40	da 30 a 64	no	● 7884A		
				superiore a 64	no	● speciale		
				qualsiasi	qualsiasi	qualsiasi	no	● speciale
		2	PE universale + TC 1810/70 o /40	da 1 a 2	no	● 1810A		
				da 3 a 6	▶ 1721/10x	● 1810A		
				da 7 a 10	no	● 1810A		
		3	PE universale + TC 1810/70 o /40	superiore a 10	no	● speciale		
				inferiore a 4	no	● speciale		
				da 4 a 20	▶ 1721/2xx	● 1820A		
		4	PE universale + TC 1810/70 o /40	da 22 a 28	no	● 1820A		
				superiore a 28	no	● speciale		
				inferiore a 21	no	● speciale		
	BICANALE	1	PE universale + TC 1810/70 o /40	da 21 a 39	no	● 1830A		
				superiore a 39	no	● speciale		
				inferiore a 30	no	● speciale		
				da 30 a 64	no	● 1840A		
superiore a 64				no	● speciale			
qualsiasi				qualsiasi	qualsiasi	no	● speciale	
POSTALBOX	1	PE universale + TC 1810/70 o /40	da 1 a 4	no	● 78213			
			da 6 a 20	no	● 78223			
			da 24 a 30	no	● 78233			
			da 1 a 4	no	● 78214			
			da 6 a 20	no	● 78224			
			da 24 a 30	no	● 78234			
SINTHESI	CITOFONICO	1	824/500	da 1 a 2	▶ 1143/x	● 825		
			PE universale	da 3 a 14	no	● 825		
				superiore a 14	no	● speciale		
		2	PE universale	da 1 a 12	no	● 5182		
				da 1 a 6	▶ 1143/10x	● 7815A		
				da 7 a 10	no	● 7815A		
		VIDEOCITOFONICO	1	824/500 + TC 1810/70 o /40	superiore a 10	no	● speciale	
					da 1 a 6	▶ 1143/10x	● 7825A	
					da 7 a 10	no	● 7825A	
			2	PE universale + TC 1810/70 o /40	da 11 a 26	no	● speciale	
					superiore a 26	no	● speciale	
					qualsiasi	qualsiasi	qualsiasi	no
	725		CITOFONICO	1	1035/67, 1128/500, 1038/62, 1072/19A	da 1 a 2	▶ 1743/x	● 825/7xx
						da 3 a 14	no	● 825/7xx
						superiore a 14	no	● speciale
				2	PE universale + TC 1810/70 o /40	da 1 a 8	no	● 5082
						da 1 a 6	▶ 1743/10x	● 1815A
						da 7 a 10	no	● speciale
		VIDEOCITOFONICO	1	1156/10 + 824/500	superiore a 10	no	● speciale	
					da 1 a 6	▶ 1743/10x	● 1825A	
					da 7 a 10	no	● 1825A	
			2	PE universale + TC 1810/70 o /40	da 11 a 21	no	● speciale	
					superiore a 21	no	● speciale	
					qualsiasi	qualsiasi	qualsiasi	no
	KSTEEL	CITOFONICO	1	1035/67, 1128/500, 1038/62, 1072/19A	da 1 a 8	no	● 1725/10x	
					da 4 a 20	no	● 1725/2xx	
					qualsiasi	qualsiasi	qualsiasi	no
		VIDEOCITOFONICO	1	1156/10 + 824/500 + TC 1810/70 o /40	da 1 a 4	no	● 1156/x	
da 1 a 4					no	● 1072/14C		
da 1 a 4					no	● 1082/14C		
725	CITOFONICO	1	1156/10 + 824/500 + TC 1810/70 o /40	da 1 a 4	no	● 1038/16C		
				da 1 a 4	no	● speciale		
				da 1 a 4	no	● 1156/70x		
	VIDEOCITOFONICO	1	1072/14 + TC 1810/70 o /40	da 1 a 4	no	● 1072/14V		
				da 1 a 4	no	● 1082/14V		
				da 1 a 4	no	● 1038/16V		
KSTEEL	CITOFONICO	1	1038/16 + TC 1810/70 o /40	da 1 a 4	no	● speciale		
				da 1 a 4	no	● 1156/70x		
				da 1 a 4	no	● 1072/14V		
	VIDEOCITOFONICO	1	1082/14 + TC 1810/70 o /40	da 1 a 4	no	● 1082/14V		
				da 1 a 4	no	● 1038/16C		
				da 1 a 4	no	● 1038/16V		
KSTEEL	CITOFONICO	1	1038/16 + TC 1810/70 o /40	da 1 a 4	no	● speciale		
				da 1 a 4	no	● 1156/70x		
				da 1 a 4	no	● 1072/14V		
	VIDEOCITOFONICO	1	1082/14 + TC 1810/70 o /40	da 1 a 4	no	● 1082/14V		
				da 1 a 4	no	● 1038/16C		
				da 1 a 4	no	● 1038/16V		


▶ Finitura Lucida e Satinata PVD (LO, SO)
 ● Altre Finiture (LN, SB, SF, SA, LA, VM)
 ● Quasi tutti i modelli sono disponibili anche in versione speciale

PE UNIVERSALE = 1128/500, 1082/101, 1038/62, 1035/67, 1072/19A

Esempi di Pulsantiere Installate



Esempi di Pulsantiere Installate



Esempi di Pulsantiere Installate



SERIE 825

La serie 825 è costituita da pulsantiere in ottone per sistemi citofonici che utilizzano il posto esterno 824/500 e si installano su scatole incasso KOMBI o SINTHESI.

Le pulsantiere sono complete di scatola incasso ed illuminazione a LED bianchi per ogni portanome ma su richiesta sono disponibili anche i soli frontali da installare su scatola incasso esistente.

A richiesta, realizziamo frontali di questa serie in qualsiasi forma, finitura e colore.



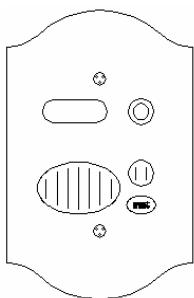
PULSANTIERE CITOFONICHE 1 FILA IN OTTONE PREDISPOSTE PER P.E. 824/500 CON SCATOLA INCASSO KOMBI/SINTHESI

	PT825/xLN	PT825/xSO	PT825/xLO	PT825/xSB	PT825/xSF	PT825/xSA	PT825/xLA	PT825/xVM
Rivestimento PVD contro agenti atmosferici		<input checked="" type="checkbox"/>	<input checked="" type="checkbox"/>	<input checked="" type="checkbox"/>	<input checked="" type="checkbox"/>	<input checked="" type="checkbox"/>	<input checked="" type="checkbox"/>	
Scatola incasso	<input checked="" type="checkbox"/>	<input checked="" type="checkbox"/>	<input checked="" type="checkbox"/>	<input checked="" type="checkbox"/>	<input checked="" type="checkbox"/>	<input checked="" type="checkbox"/>	<input checked="" type="checkbox"/>	<input checked="" type="checkbox"/>
Supporto Posto Esterno	<input checked="" type="checkbox"/>	<input checked="" type="checkbox"/>	<input checked="" type="checkbox"/>	<input checked="" type="checkbox"/>	<input checked="" type="checkbox"/>	<input checked="" type="checkbox"/>	<input checked="" type="checkbox"/>	<input checked="" type="checkbox"/>
Illuminazione LED per ogni utente	<input checked="" type="checkbox"/>	<input checked="" type="checkbox"/>	<input checked="" type="checkbox"/>	<input checked="" type="checkbox"/>	<input checked="" type="checkbox"/>	<input checked="" type="checkbox"/>	<input checked="" type="checkbox"/>	<input checked="" type="checkbox"/>
Tasti ottone naturale	<input checked="" type="checkbox"/>							
Targhette ottone naturale	<input checked="" type="checkbox"/>							
Tasti ottone PVD		<input checked="" type="checkbox"/>	<input checked="" type="checkbox"/>	<input checked="" type="checkbox"/>	<input checked="" type="checkbox"/>	<input checked="" type="checkbox"/>	<input checked="" type="checkbox"/>	<input checked="" type="checkbox"/>
Targhette ottone PVD		<input checked="" type="checkbox"/>	<input checked="" type="checkbox"/>	<input checked="" type="checkbox"/>	<input checked="" type="checkbox"/>	<input checked="" type="checkbox"/>	<input checked="" type="checkbox"/>	<input checked="" type="checkbox"/>

Il montaggio è semplice e funzionale: basta montare il posto esterno sul retro del frontale in ottone grazie al supporto già montato.

Niente colla, nessuna staffa. Semplicemente la soluzione migliore come qualità e compatibilità con l'elettronica esistente.





Modello PT825/1

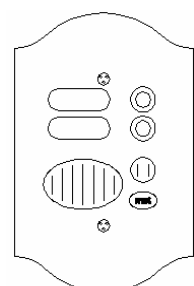
PULSANTIERA CITOFONICA IN OTTONE 1 PULSANTE SU 1 FILA

Tipo scatola incasso: 1 modulo Sinthesi

Dimensioni frontale: larghezza = 132 mm – altezza = 198 mm

Dimensioni scatola incasso: larghezza = 118 mm – altezza = 114 mm – profondità = 45 mm

PRODOTTO	DESCRIZIONE
PT825/1LN	OTTONE LUCIDO NATURALE
PT825/1SB	OTTONE SATINATO COLOR BRONZO RAME PVD
PT825/1SF	OTTONE SATINATO COLOR CANNA DI FUCILE PVD
PT825/1SA	OTTONE SATINATO COLOR ACCIAIO PVD
PT825/1LA	OTTONE LUCIDO COLOR ACCIAIO PVD
PT825/1VM	OTTONE COLOR FERROMICACEO



Modello PT825/2

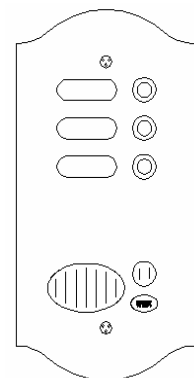
PULSANTIERA CITOFONICA IN OTTONE 2 PULSANTI SU 1 FILA

Tipo scatola incasso: 1 modulo Sinthesi

Dimensioni frontale: larghezza = 132 mm – altezza = 198 mm

Dimensioni scatola incasso: larghezza = 118 mm – altezza = 114 mm – profondità = 45 mm

PRODOTTO	DESCRIZIONE
PT825/2LN	OTTONE LUCIDO NATURALE
PT825/2SB	OTTONE SATINATO COLOR BRONZO RAME PVD
PT825/2SF	OTTONE SATINATO COLOR CANNA DI FUCILE PVD
PT825/2SA	OTTONE SATINATO COLOR ACCIAIO PVD
PT825/2LA	OTTONE LUCIDO COLOR ACCIAIO PVD
PT825/2VM	OTTONE COLOR FERROMICACEO



Modello PT825/3

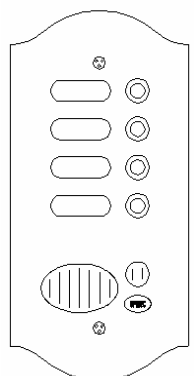
PULSANTIERA CITOFONICA IN OTTONE 3 PULSANTI SU 1 FILA

Tipo scatola incasso: 2 moduli Sinthesi

Dimensioni frontale: larghezza = 136 mm – altezza = 270 mm

Dimensioni scatola incasso: larghezza = 118 mm – altezza = 204 mm – profondità = 60 mm

PRODOTTO	DESCRIZIONE
PT825/3LN	OTTONE LUCIDO NATURALE
PT825/3SB	OTTONE SATINATO COLOR BRONZO RAME PVD
PT825/3SF	OTTONE SATINATO COLOR CANNA DI FUCILE PVD
PT825/3SA	OTTONE SATINATO COLOR ACCIAIO PVD
PT825/3LA	OTTONE LUCIDO COLOR ACCIAIO PVD
PT825/3VM	OTTONE COLOR FERROMICACEO



Modello PT825/4

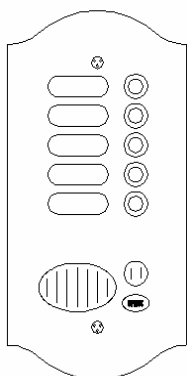
PULSANTIERA CITOFONICA IN OTTONE 4 PULSANTI SU 1 FILA

Tipo scatola incasso: 2 moduli Sinthesi

Dimensioni frontale: larghezza = 136 mm – altezza = 270 mm

Dimensioni scatola incasso: larghezza = 118 mm – altezza = 204 mm – profondità = 60 mm

PRODOTTO	DESCRIZIONE
PT825/4LN	OTTONE LUCIDO NATURALE
PT825/4SB	OTTONE SATINATO COLOR BRONZO RAME PVD
PT825/4SF	OTTONE SATINATO COLOR CANNA DI FUCILE PVD
PT825/4SA	OTTONE SATINATO COLOR ACCIAIO PVD
PT825/4LA	OTTONE LUCIDO COLOR ACCIAIO PVD
PT825/4VM	OTTONE COLOR FERROMICACEO



Modello PT825/5

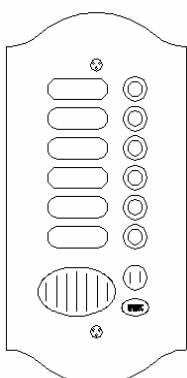
PULSANTIERA CITOFONICA IN OTTONE 5 PULSANTI SU 1 FILA

Tipo scatola incasso: 2 moduli Sinthesi

Dimensioni frontale: larghezza = 136 – altezza = 270 mm

Dimensioni scatola incasso: larghezza = 118 – altezza = 204 mm – profondità = 60 mm

PRODOTTO	DESCRIZIONE
PT825/5LN	OTTONE LUCIDO NATURALE
PT825/5SB	OTTONE SATINATO COLOR BRONZO RAME PVD
PT825/5SF	OTTONE SATINATO COLOR CANNA DI FUCILE PVD
PT825/5SA	OTTONE SATINATO COLOR ACCIAIO PVD
PT825/5LA	OTTONE LUCIDO COLOR ACCIAIO PVD
PT825/5VM	OTTONE COLOR FERROMICACEO



Modello PT825/6

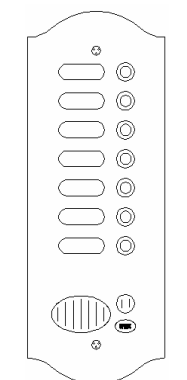
PULSANTIERA CITOFONICA IN OTTONE 6 PULSANTI SU 1 FILA

Tipo scatola incasso: 2 moduli Sinthesi

Dimensioni frontale: larghezza = 136 mm – altezza = 270 mm

Dimensioni scatola incasso: larghezza = 118 mm – altezza = 204 mm – profondità = 60 mm

PRODOTTO	DESCRIZIONE
PT825/6LN	OTTONE LUCIDO NATURALE
PT825/6SB	OTTONE SATINATO COLOR BRONZO RAME PVD
PT825/6SF	OTTONE SATINATO COLOR CANNA DI FUCILE PVD
PT825/6SA	OTTONE SATINATO COLOR ACCIAIO PVD
PT825/6LA	OTTONE LUCIDO COLOR ACCIAIO PVD
PT825/6VM	OTTONE COLOR FERROMICACEO



Modello PT825/7

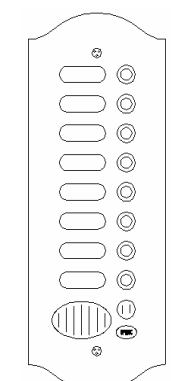
PULSANTIERA CITOFONICA IN OTTONE 7 PULSANTI SU 1 FILA

Tipo scatola incasso: 3 moduli Sinthesi

Dimensioni frontale: larghezza = 136 mm – altezza = 360 mm

Dimensioni scatola incasso: larghezza = 118 mm – altezza = 294 mm – profondità = 60 mm

PRODOTTO	DESCRIZIONE
PT825/7LN	OTTONE LUCIDO NATURALE
PT825/7SB	OTTONE SATINATO COLOR BRONZO RAME PVD
PT825/7SF	OTTONE SATINATO COLOR CANNA DI FUCILE PVD
PT825/7SA	OTTONE SATINATO COLOR ACCIAIO PVD
PT825/7LA	OTTONE LUCIDO COLOR ACCIAIO PVD
PT825/7VM	OTTONE COLOR FERROMICACEO



Modello PT825/8

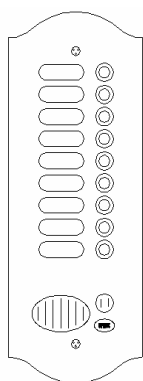
PULSANTIERA CITOFONICA IN OTTONE 8 PULSANTI SU 1 FILA

Tipo scatola incasso: 3 moduli Sinthesi

Dimensioni frontale: larghezza = 136 mm – altezza = 360 mm

Dimensioni scatola incasso: larghezza = 118 mm – altezza = 294 mm – profondità = 60 mm

PRODOTTO	DESCRIZIONE
PT825/8LN	OTTONE LUCIDO NATURALE
PT825/8SB	OTTONE SATINATO COLOR BRONZO RAME PVD
PT825/8SF	OTTONE SATINATO COLOR CANNA DI FUCILE PVD
PT825/8SA	OTTONE SATINATO COLOR ACCIAIO PVD
PT825/8LA	OTTONE LUCIDO COLOR ACCIAIO PVD
PT825/8VM	OTTONE COLOR FERROMICACEO



Modello PT825/9

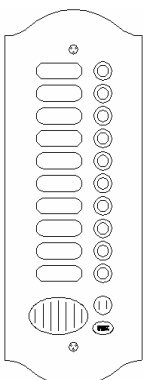
PULSANTIERA CITOFONICA IN OTTONE 9 PULSANTI SU 1 FILA

Tipo scatola incasso: 3 moduli Sinthesi

Dimensioni frontale: larghezza = 136 mm – altezza = 360 mm

Dimensioni scatola incasso: larghezza = 118 mm – altezza = 294 mm – profondità = 60 mm

PRODOTTO	DESCRIZIONE
PT825/9LN	OTTONE LUCIDO NATURALE
PT825/9SB	OTTONE SATINATO COLOR BRONZO RAME PVD
PT825/9SF	OTTONE SATINATO COLOR CANNA DI FUCILE PVD
PT825/9SA	OTTONE SATINATO COLOR ACCIAIO PVD
PT825/9LA	OTTONE LUCIDO COLOR ACCIAIO PVD
PT825/9VM	OTTONE COLOR FERROMICACEO



Modello PT825/10


PULSANTIERA CITOFONICA IN OTTONE 10 PULSANTI SU 1 FILA

Tipo scatola incasso: 3 moduli Sinthesi

Dimensioni frontale: larghezza = 136 mm – altezza = 360 mm

Dimensioni scatola incasso: larghezza = 118 mm – altezza = 294 mm – profondità = 60 mm

PRODOTTO	DESCRIZIONE
PT825/10LN	OTTONE LUCIDO NATURALE
PT825/10SB	OTTONE SATINATO COLOR BRONZO RAME PVD
PT825/10SF	OTTONE SATINATO COLOR CANNA DI FUCILE PVD
PT825/10SA	OTTONE SATINATO COLOR ACCIAIO PVD
PT825/10LA	OTTONE LUCIDO COLOR ACCIAIO PVD
PT825/10VM	OTTONE COLOR FERROMICACEO



Modello PT825/11

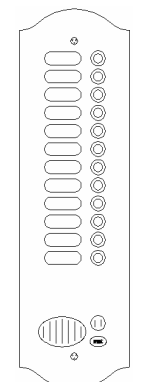
PULSANTIERA CITOFONICA IN OTTONE 11 PULSANTI SU 1 FILA

Tipo scatola incasso: 4 moduli Sinthesi

Dimensioni frontale: larghezza = 136 mm – altezza = 450 mm

Dimensioni scatola incasso: larghezza = 118 mm – altezza = 384 mm – profondità = 60 mm

PRODOTTO	DESCRIZIONE
PT825/11LN	OTTONE LUCIDO NATURALE
PT825/11SB	OTTONE SATINATO COLOR BRONZO RAME PVD
PT825/11SF	OTTONE SATINATO COLOR CANNA DI FUCILE PVD
PT825/11SA	OTTONE SATINATO COLOR ACCIAIO PVD
PT825/11LA	OTTONE LUCIDO COLOR ACCIAIO PVD
PT825/11VM	OTTONE COLOR FERROMICACEO



Modello PT825/12


PULSANTIERA CITOFONICA IN OTTONE 12 PULSANTI SU 1 FILA

Tipo scatola incasso: 4 moduli Sinthesi

Dimensioni frontale: larghezza = 136 mm – altezza = 450 mm

Dimensioni scatola incasso: larghezza = 118 mm – altezza = 384 mm – profondità = 60 mm

PRODOTTO	DESCRIZIONE
PT825/12LN	OTTONE LUCIDO NATURALE
PT825/12SB	OTTONE SATINATO COLOR BRONZO RAME PVD
PT825/12SF	OTTONE SATINATO COLOR CANNA DI FUCILE PVD
PT825/12SA	OTTONE SATINATO COLOR ACCIAIO PVD
PT825/12LA	OTTONE LUCIDO COLOR ACCIAIO PVD
PT825/12VM	OTTONE COLOR FERROMICACEO



Modello PT825/13

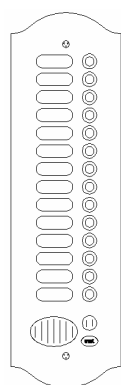
PULSANTIERA CITOFONICA IN OTTONE 13 PULSANTI SU 1 FILA

Tipo scatola incasso: 4 moduli Sinthesi

Dimensioni frontale: larghezza = 136 mm – altezza = 450 mm

Dimensioni scatola incasso: larghezza = 118 mm – altezza = 384 mm – profondità = 60 mm

PRODOTTO	DESCRIZIONE
PT825/13LN	OTTONE LUCIDO NATURALE
PT825/13SB	OTTONE SATINATO COLOR BRONZO RAME PVD
PT825/13SF	OTTONE SATINATO COLOR CANNA DI FUCILE PVD
PT825/13SA	OTTONE SATINATO COLOR ACCIAIO PVD
PT825/13LA	OTTONE LUCIDO COLOR ACCIAIO PVD
PT825/13VM	OTTONE COLOR FERROMICACEO



Modello PT825/14

PULSANTIERA CITOFONICA IN OTTONE 14 PULSANTI SU 1 FILA

Tipo scatola incasso: 4 moduli Sinthesi

Dimensioni frontale: larghezza = 136 mm – altezza = 450 mm

Dimensioni scatola incasso: larghezza = 118 mm – altezza = 384 mm – profondità = 60 mm

PRODOTTO	DESCRIZIONE
PT825/14LN	OTTONE LUCIDO NATURALE
PT825/14SB	OTTONE SATINATO COLOR BRONZO RAME PVD
PT825/14SF	OTTONE SATINATO COLOR CANNA DI FUCILE PVD
PT825/14SA	OTTONE SATINATO COLOR ACCIAIO PVD
PT825/14LA	OTTONE LUCIDO COLOR ACCIAIO PVD
PT825/14VM	OTTONE COLOR FERROMICACEO

SERIE 825/7xx

La serie 825/7xx rappresenta la versione videocitofonica della serie 825 ed è costituita da pulsantiere in ottone per sistemi videocitofonici che utilizzano il posto esterno 824/500 e la telecamera a colori 1810/40 o B/N 1810/70 che si installano su scatole incasso KOMBI o SINTHESI.

Le pulsantiere sono complete di scatola incasso ed illuminazione a LED bianchi per ogni portanome ma su richiesta sono disponibili anche i soli frontali da installare su scatola incasso esistente.

A richiesta, realizziamo frontali di questa serie in qualsiasi forma, finitura e colore.



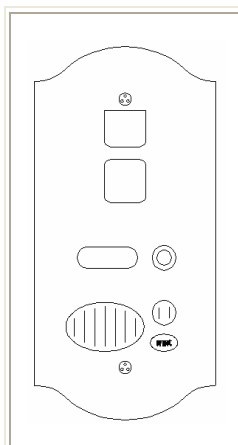
SERIE 825/7xx – PULSANTIERE VIDEOCITOFONICHE 1 FILA IN OTTONE PREDISPOSTE PER P.E. 824/500 E TELECAMERA 1810/70 O 1810/40 CON SCATOLA INCASSO KOMBI/SINTHESI

	PT825/7xxLN	PT825/7xxSO	PT825/7xxLO	PT825/7xxSB	PT825/7xxSF	PT825/7xxSA	PT825/7xxLA	PT825/7xxVM
Rivestimento PVD contro agenti atmosferici		☑	☑	☑	☑	☑	☑	
Scatola incasso	☑	☑	☑	☑	☑	☑	☑	☑
Supporto Posto Esterno	☑	☑	☑	☑	☑	☑	☑	☑
Supporto Telecamera	☑	☑	☑	☑	☑	☑	☑	☑
Illuminazione LED per ogni utente	☑	☑	☑	☑	☑	☑	☑	☑
Tasti ottone naturale	☑							
Targhette ottone naturale	☑							
Tasti ottone PVD		☑	☑	☑	☑	☑	☑	☑
Targhette ottone PVD		☑	☑	☑	☑	☑	☑	☑

Il montaggio è semplice e funzionale: basta montare il posto esterno sul retro del frontale in ottone grazie al supporto già montato. La telecamera si incastra sull'apposito supporto montato dietro al frontale semplificando le procedure di smontaggio in caso di assistenza.

Un altro esempio di estrema facilità di installazione. Il supporto telecamera permette di regolare la direzione dell'obiettivo per ottenere la migliore qualità di ripresa possibile.





Modello PT825/701

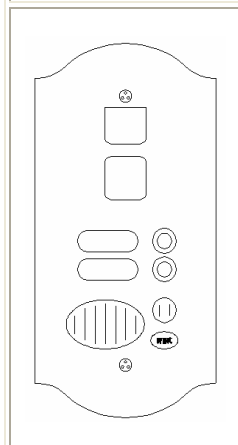
PULSANTIERA VIDEOCITOFONICA IN OTTONE 1 PULSANTE SU 1 FILA

Tipo scatola incasso: 2 moduli Sinthesi

Dimensioni frontale: larghezza = 136 mm – altezza = 270 mm

Dimensioni scatola incasso: larghezza = 118 mm – altezza = 204 mm – profondità = 60 mm

PRODOTTO	DESCRIZIONE
PT825/701LN	OTTONE LUCIDO NATURALE
PT825/701SB	OTTONE SATINATO COLOR BRONZO RAME PVD
PT825/701SF	OTTONE SATINATO COLOR CANNA DI FUCILE PVD
PT825/701SA	OTTONE SATINATO COLOR ACCIAIO PVD
PT825/701LA	OTTONE LUCIDO COLOR ACCIAIO PVD
PT825/701VM	OTTONE COLOR FERROMICACEO



Modello PT825/702

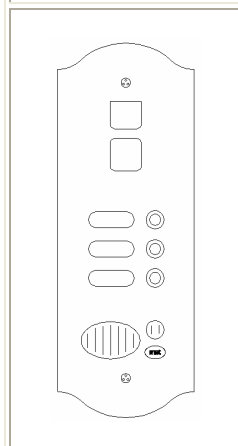
PULSANTIERA VIDEOCITOFONICA IN OTTONE 2 PULSANTI SU 1 FILA

Tipo scatola incasso: 2 moduli Sinthesi

Dimensioni frontale: larghezza = 136 mm – altezza = 270 mm

Dimensioni scatola incasso: larghezza = 118 mm – altezza = 204 mm – profondità = 60 mm

PRODOTTO	DESCRIZIONE
PT825/702LN	OTTONE LUCIDO NATURALE
PT825/702SB	OTTONE SATINATO COLOR BRONZO RAME PVD
PT825/702SF	OTTONE SATINATO COLOR CANNA DI FUCILE PVD
PT825/702SA	OTTONE SATINATO COLOR ACCIAIO PVD
PT825/702LA	OTTONE LUCIDO COLOR ACCIAIO PVD
PT825/702VM	OTTONE COLOR FERROMICACEO



Modello PT825/703

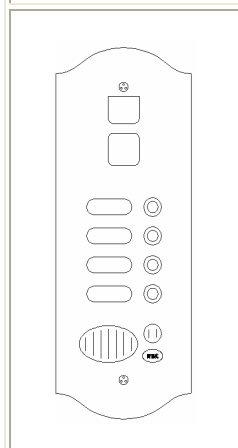
PULSANTIERA VIDEOCITOFONICA IN OTTONE 3 PULSANTI SU 1 FILA

Tipo scatola incasso: 3 moduli Sinthesi

Dimensioni frontale: larghezza = 136 mm – altezza = 360 mm

Dimensioni scatola incasso: larghezza = 118 mm – altezza = 294 mm – profondità = 60 mm

PRODOTTO	DESCRIZIONE
PT825/703LN	OTTONE LUCIDO NATURALE
PT825/703SB	OTTONE SATINATO COLOR BRONZO RAME PVD
PT825/703SF	OTTONE SATINATO COLOR CANNA DI FUCILE PVD
PT825/703SA	OTTONE SATINATO COLOR ACCIAIO PVD
PT825/703LA	OTTONE LUCIDO COLOR ACCIAIO PVD
PT825/703VM	OTTONE COLOR FERROMICACEO



Modello PT825/704


PULSANTIERA VIDEOCITOFONICA IN OTTONE 4 PULSANTI SU 1 FILA

Tipo scatola incasso: 3 moduli Sinthesi

Dimensioni frontale: larghezza = 136 mm – altezza = 360 mm

Dimensioni scatola incasso: larghezza = 118 mm – altezza = 294 mm – profondità = 60 mm

PRODOTTO	DESCRIZIONE
PT825/704LN	OTTONE LUCIDO NATURALE
PT825/704SB	OTTONE SATINATO COLOR BRONZO RAME PVD
PT825/704SF	OTTONE SATINATO COLOR CANNA DI FUCILE PVD
PT825/704SA	OTTONE SATINATO COLOR ACCIAIO PVD
PT825/704LA	OTTONE LUCIDO COLOR ACCIAIO PVD
PT825/704VM	OTTONE COLOR FERROMICACEO



Modello PT825/705

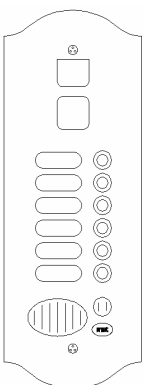
PULSANTIERA VIDEOCITOFONICA IN OTTONE 5 PULSANTI SU 1 FILA

Tipo scatola incasso: 3 moduli Sinthesi

Dimensioni frontale: larghezza = 136 mm – altezza = 360 mm

Dimensioni scatola incasso: larghezza = 118 mm – altezza = 294 mm – profondità = 60 mm

PRODOTTO	DESCRIZIONE
PT825/705LN	OTTONE LUCIDO NATURALE
PT825/705SB	OTTONE SATINATO COLOR BRONZO RAME PVD
PT825/705SF	OTTONE SATINATO COLOR CANNA DI FUCILE PVD
PT825/705SA	OTTONE SATINATO COLOR ACCIAIO PVD
PT825/705LA	OTTONE LUCIDO COLOR ACCIAIO PVD
PT825/705VM	OTTONE COLOR FERROMICACEO



Modello PT825/706


PULSANTIERA VIDEOCITOFONICA IN OTTONE 6 PULSANTI SU 1 FILA

Tipo scatola incasso: 3 moduli Sinthesi

Dimensioni frontale: larghezza = 136 mm – altezza = 360 mm

Dimensioni scatola incasso: larghezza = 118 mm – altezza = 294 mm – profondità = 60 mm

PRODOTTO	DESCRIZIONE
PT825/706LN	OTTONE LUCIDO NATURALE
PT825/706SB	OTTONE SATINATO COLOR BRONZO RAME PVD
PT825/706SF	OTTONE SATINATO COLOR CANNA DI FUCILE PVD
PT825/706SA	OTTONE SATINATO COLOR ACCIAIO PVD
PT825/706LA	OTTONE LUCIDO COLOR ACCIAIO PVD
PT825/706VM	OTTONE COLOR FERROMICACEO



Modello PT825/707


PULSANTIERA VIDEOCITOFONICA IN OTTONE 7 PULSANTI SU 1 FILA

Tipo scatola incasso: 4 moduli Sinthesi

Dimensioni frontale: larghezza = 136 mm – altezza = 450 mm

Dimensioni scatola incasso: larghezza = 118 mm – altezza = 384 mm – profondità = 60 mm

PRODOTTO	DESCRIZIONE
PT825/707LN	OTTONE LUCIDO NATURALE
PT825/707SB	OTTONE SATINATO COLOR BRONZO RAME PVD
PT825/707SF	OTTONE SATINATO COLOR CANNA DI FUCILE PVD
PT825/707SA	OTTONE SATINATO COLOR ACCIAIO PVD
PT825/707LA	OTTONE LUCIDO COLOR ACCIAIO PVD
PT825/707VM	OTTONE COLOR FERROMICACEO



Modello PT825/708


PULSANTIERA VIDEOCITOFONICA IN OTTONE 8 PULSANTI SU 1 FILA

Tipo scatola incasso: 4 moduli Sinthesi

Dimensioni frontale: larghezza = 136 mm – altezza = 450 mm

Dimensioni scatola incasso: larghezza = 118 mm – altezza = 384 mm – profondità = 60 mm

PRODOTTO	DESCRIZIONE
PT825/708LN	OTTONE LUCIDO NATURALE
PT825/708SB	OTTONE SATINATO COLOR BRONZO RAME PVD
PT825/708SF	OTTONE SATINATO COLOR CANNA DI FUCILE PVD
PT825/708SA	OTTONE SATINATO COLOR ACCIAIO PVD
PT825/708LA	OTTONE LUCIDO COLOR ACCIAIO PVD
PT825/708VM	OTTONE COLOR FERROMICACEO



Modello PT825/709

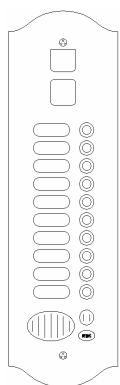
PULSANTIERA VIDEOCITOFONICA IN OTTONE 9 PULSANTI SU 1 FILA

Tipo scatola incasso: 4 moduli Sinthesi

Dimensioni frontale: larghezza = 136 mm – altezza = 450 mm

Dimensioni scatola incasso: larghezza = 118 mm – altezza = 384 mm – profondità = 60 mm

PRODOTTO	DESCRIZIONE
PT825/709LN	OTTONE LUCIDO NATURALE
PT825/709SB	OTTONE SATINATO COLOR BRONZO RAME PVD
PT825/709SF	OTTONE SATINATO COLOR CANNA DI FUCILE PVD
PT825/709AF	OTTONE SATINATO COLOR ACCIAIO PVD
PT825/709LA	OTTONE LUCIDO COLOR ACCIAIO PVD
PT825/709VM	OTTONE COLOR FERROMICACEO



Modello PT825/710

PULSANTIERA VIDEOCITOFONICA IN OTTONE 10 PULSANTI SU 1 FILA

Tipo scatola incasso: 4 moduli Sinthesi

Dimensioni frontale: larghezza = 136 mm – altezza = 450 mm

Dimensioni scatola incasso: larghezza = 118 mm – altezza = 384 mm – profondità = 60 mm

PRODOTTO	DESCRIZIONE
PT825/710LN	OTTONE LUCIDO NATURALE
PT825/710SB	OTTONE SATINATO COLOR BRONZO RAME PVD
PT825/710SF	OTTONE SATINATO COLOR CANNA DI FUCILE PVD
PT825/710SA	OTTONE SATINATO COLOR ACCIAIO PVD
PT825/710LA	OTTONE LUCIDO COLOR ACCIAIO PVD
PT825/710VM	OTTONE COLOR FERROMICACEO



SERIE 7815A

La serie 7815A è costituita da pulsantiere in ottone ad 1 fila per sistemi citofonici utilizzanti la maggior parte dei posti esterni disponibili: 1128/500 (sistema 4+N), 1035/67 (sistema 1+N), 1038/62 (sistema DIGIVOICE), 1072/19A (sistema BIBUS), 1082/101 (sistema 2GO!).

Si installano su scatole incasso KOMBI o SINTHESI.

Le pulsantiere sono complete di scatola incasso ed illuminazione a LED bianchi per ogni portanome ma su richiesta sono disponibili anche i soli frontali da installare su scatola incasso esistente.

A richiesta, realizziamo frontali di questa serie in qualsiasi forma, finitura e colore.




SERIE 7815A – PULSANTIERE CITOFONICHE 1 FILA IN OTTONE PREDISPOSTE PER P.E. 1035/67, 1128/500, 1038/62, 1072/19A, 1082/101 CON SCATOLA INCASSO KOMBI/SINTHESI

	PT7815A/xLN	PT7815A/xSO	PT7815A/xLO	PT7815A/xSB	PT7815A/xSF	PT7815/xSA	PT7815/xLA	PT7815A/xVM
Rivestimento PVD contro agenti atmosferici		<input checked="" type="checkbox"/>	<input checked="" type="checkbox"/>	<input checked="" type="checkbox"/>	<input checked="" type="checkbox"/>	<input checked="" type="checkbox"/>	<input checked="" type="checkbox"/>	
Scatola incasso	<input checked="" type="checkbox"/>	<input checked="" type="checkbox"/>	<input checked="" type="checkbox"/>	<input checked="" type="checkbox"/>	<input checked="" type="checkbox"/>	<input checked="" type="checkbox"/>	<input checked="" type="checkbox"/>	<input checked="" type="checkbox"/>
Supporto Posto Esterno	<input checked="" type="checkbox"/>	<input checked="" type="checkbox"/>	<input checked="" type="checkbox"/>	<input checked="" type="checkbox"/>	<input checked="" type="checkbox"/>	<input checked="" type="checkbox"/>	<input checked="" type="checkbox"/>	<input checked="" type="checkbox"/>
Illuminazione LED per ogni utente	<input checked="" type="checkbox"/>	<input checked="" type="checkbox"/>	<input checked="" type="checkbox"/>	<input checked="" type="checkbox"/>	<input checked="" type="checkbox"/>	<input checked="" type="checkbox"/>	<input checked="" type="checkbox"/>	<input checked="" type="checkbox"/>
Tasti ottone naturale	<input checked="" type="checkbox"/>							
Targhette ottone naturale	<input checked="" type="checkbox"/>							
Tasti ottone PVD		<input checked="" type="checkbox"/>	<input checked="" type="checkbox"/>	<input checked="" type="checkbox"/>	<input checked="" type="checkbox"/>	<input checked="" type="checkbox"/>	<input checked="" type="checkbox"/>	<input checked="" type="checkbox"/>
Targhette ottone PVD		<input checked="" type="checkbox"/>	<input checked="" type="checkbox"/>	<input checked="" type="checkbox"/>	<input checked="" type="checkbox"/>	<input checked="" type="checkbox"/>	<input checked="" type="checkbox"/>	<input checked="" type="checkbox"/>

I posti esterni 1072/19A, 1035/67, 1038/62 si montano direttamente sul telaio installato dietro il frontale di ottone.

I posti esterni 1128/500 e 1082/101 si montano sul supporto fornito che viene poi agganciato sul telaio installato dietro il frontale. Per ottimizzare la qualità sonora, il microfono viene installato nell'apposita capsula montata anch'essa sul telaio.





Modello PT7815A/1

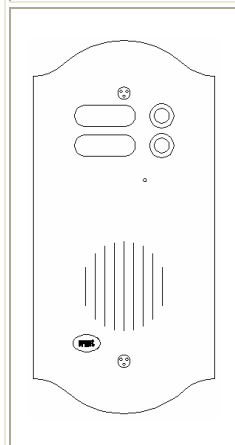
PULSANTIERA CITOFONICA IN OTTONE 1 PULSANTE SU 1 FILA

Tipo scatola incasso: 2 moduli Sinthesi

Dimensioni frontale: larghezza = 136 mm – altezza = 270 mm

Dimensioni scatola incasso: larghezza = 118 mm – altezza = 204 mm – profondità = 60 mm

PRODOTTO	DESCRIZIONE
PT7815A/1LN	OTTONE LUCIDO NATURALE
PT7815A/1SB	OTTONE SATINATO COLOR BRONZO RAME PVD
PT7815A/1SF	OTTONE SATINATO COLOR CANNA DI FUCILE PVD
PT7815A/1SA	OTTONE SATINATO COLOR ACCIAIO PVD
PT7815A/1LA	OTTONE LUCIDO COLOR ACCIAIO PVD
PT7815A/1VM	OTTONE COLOR FERROMICACEO



Modello PT7815A/2

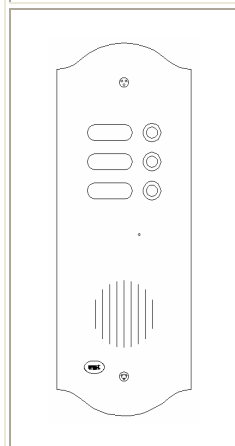
PULSANTIERA CITOFONICA IN OTTONE 2 PULSANTI SU 1 FILA

Tipo scatola incasso: 2 moduli Sinthesi

Dimensioni frontale: larghezza = 136 mm – altezza = 270 mm

Dimensioni scatola incasso: larghezza = 118 mm – altezza = 204 mm – profondità = 60 mm

PRODOTTO	DESCRIZIONE
PT7815A/2LN	OTTONE LUCIDO NATURALE
PT7815A/2SB	OTTONE SATINATO COLOR BRONZO RAME PVD
PT7815A/2SF	OTTONE SATINATO COLOR CANNA DI FUCILE PVD
PT7815A/2SA	OTTONE SATINATO COLOR ACCIAIO PVD
PT7815A/2LA	OTTONE LUCIDO COLOR ACCIAIO PVD
PT7815A/2VM	OTTONE COLOR FERROMICACEO



Modello PT7815A/3

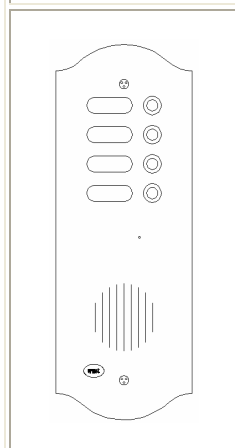
PULSANTIERA CITOFONICA IN OTTONE 3 PULSANTI SU 1 FILA

Tipo scatola incasso: 3 moduli Sinthesi

Dimensioni frontale: larghezza = 136 mm – altezza = 360 mm

Dimensioni scatola incasso: larghezza = 118 mm – altezza = 294 mm – profondità = 60 mm

PRODOTTO	DESCRIZIONE
PT7815A/3LN	OTTONE LUCIDO NATURALE
PT7815A/3SB	OTTONE SATINATO COLOR BRONZO RAME PVD
PT7815A/3SF	OTTONE SATINATO COLOR CANNA DI FUCILE PVD
PT7815A/3SA	OTTONE SATINATO COLOR ACCIAIO PVD
PT7815A/3LA	OTTONE LUCIDO COLOR ACCIAIO PVD
PT7815A/3VM	OTTONE COLOR FERROMICACEO



Modello PT7815A/4

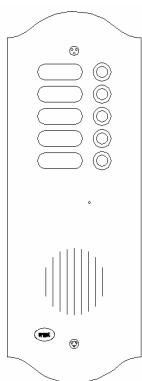
PULSANTIERA CITOFONICA IN OTTONE 4 PULSANTI SU 1 FILA

Tipo scatola incasso: 3 moduli Sinthesi

Dimensioni frontale: larghezza = 136 mm – altezza = 360 mm

Dimensioni scatola incasso: larghezza = 118 mm – altezza = 294 mm – profondità = 60 mm

PRODOTTO	DESCRIZIONE
PT7815A/4LN	OTTONE LUCIDO NATURALE
PT7815A/4SB	OTTONE SATINATO COLOR BRONZO RAME PVD
PT7815A/4SF	OTTONE SATINATO COLOR CANNA DI FUCILE PVD
PT7815A/4SA	OTTONE SATINATO COLOR ACCIAIO PVD
PT7815A/4LA	OTTONE LUCIDO COLOR ACCIAIO PVD
PT7815A/4VM	OTTONE COLOR FERROMICACEO



Modello PT7815A/5

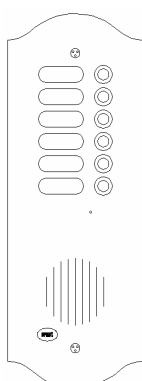
PULSANTIERA CITOFONICA IN OTTONE 5 PULSANTI SU 1 FILA

Tipo scatola incasso: 3 moduli Sinthesi

Dimensioni frontale: larghezza = 136 mm – altezza = 360 mm

Dimensioni scatola incasso: larghezza = 118 mm – altezza = 294 mm – profondità = 60 mm

PRODOTTO	DESCRIZIONE
PT7815A/5LN	OTTONE LUCIDO NATURALE
PT7815A/5SB	OTTONE SATINATO COLOR BRONZO RAME PVD
PT7815A/5SF	OTTONE SATINATO COLOR CANNA DI FUCILE PVD
PT7815A/5SA	OTTONE SATINATO COLOR ACCIAIO PVD
PT7815A/5LA	OTTONE LUCIDO COLOR ACCIAIO PVD
PT7815A/5VM	OTTONE COLOR FERROMICACEO



Modello PT7815A/6


PULSANTIERA CITOFONICA IN OTTONE 6 PULSANTI SU 1 FILA

Tipo scatola incasso: 3 moduli Sinthesi

Dimensioni frontale: larghezza = 136 mm – altezza = 360 mm

Dimensioni scatola incasso: larghezza = 118 mm – altezza = 294 mm – profondità = 60 mm

PRODOTTO	DESCRIZIONE
PT7815A/6LN	OTTONE LUCIDO NATURALE
PT7815A/6SB	OTTONE SATINATO COLOR BRONZO RAME PVD
PT7815A/6SF	OTTONE SATINATO COLOR CANNA DI FUCILE PVD
PT7815A/6SA	OTTONE SATINATO COLOR ACCIAIO PVD
PT7815A/6LA	OTTONE LUCIDO COLOR ACCIAIO PVD
PT7815A/6VM	OTTONE COLOR FERROMICACEO



Modello PT7815A/7


PULSANTIERA CITOFONICA IN OTTONE 7 PULSANTI SU 1 FILA

Tipo scatola incasso: 4 moduli Sinthesi

Dimensioni frontale: larghezza = 136 mm – altezza = 450 mm

Dimensioni scatola incasso: larghezza = 118 mm – altezza = 384 mm – profondità = 60 mm

PRODOTTO	DESCRIZIONE
PT7815A/7LN	OTTONE LUCIDO NATURALE
PT7815A/7SB	OTTONE SATINATO COLOR BRONZO RAME PVD
PT7815A/7SF	OTTONE SATINATO COLOR CANNA DI FUCILE PVD
PT7815A/7SA	OTTONE SATINATO COLOR ACCIAIO PVD
PT7815A/7LA	OTTONE LUCIDO COLOR ACCIAIO PVD
PT7815A/7VM	OTTONE COLOR FERROMICACEO



Modello PT7815A/8


PULSANTIERA CITOFONICA IN OTTONE 8 PULSANTI SU 1 FILA

Tipo scatola incasso: 4 moduli Sinthesi

Dimensioni frontale: larghezza = 136 mm – altezza = 450 mm

Dimensioni scatola incasso: larghezza = 118 mm – altezza = 384 mm – profondità = 60 mm

PRODOTTO	DESCRIZIONE
PT7815A/8LN	OTTONE LUCIDO NATURALE
PT7815A/8SB	OTTONE SATINATO COLOR BRONZO RAME PVD
PT7815A/8SF	OTTONE SATINATO COLOR CANNA DI FUCILE PVD
PT7815A/8SA	OTTONE SATINATO COLOR ACCIAIO PVD
PT7815A/8LA	OTTONE LUCIDO COLOR ACCIAIO PVD
PT7815A/8VM	OTTONE COLOR FERROMICACEO



Modello PT7815A/9

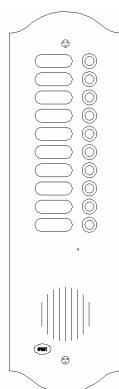
PULSANTIERA CITOFONICA IN OTTONE 9 PULSANTI SU 1 FILA

Tipo scatola incasso: 4 moduli Sinthesi

Dimensioni frontale: larghezza = 136 mm – altezza = 450 mm

Dimensioni scatola incasso: larghezza = 118 mm – altezza = 384 mm – profondità = 60 mm

PRODOTTO	DESCRIZIONE
PT7815A/9LN	OTTONE LUCIDO NATURALE
PT7815A/9SB	OTTONE SATINATO COLOR BRONZO RAME PVD
PT7815A/9SF	OTTONE SATINATO COLOR CANNA DI FUCILE PVD
PT7815A/9SA	OTTONE SATINATO COLOR ACCIAIO PVD
PT7815A/9LA	OTTONE LUCIDO COLOR ACCIAIO PVD
PT7815A/9VM	OTTONE COLOR FERROMICACEO



Modello PT7815A/10

PULSANTIERA CITOFONICA IN OTTONE 10 PULSANTI SU 1 FILA

Tipo scatola incasso: 4 moduli Sinthesi

Dimensioni frontale: larghezza = 136 mm – altezza = 450 mm

Dimensioni scatola incasso: larghezza = 118 mm – altezza = 384 mm – profondità = 60 mm

PRODOTTO	DESCRIZIONE
PT7815A/10LN	OTTONE LUCIDO NATURALE
PT7815A/10SB	OTTONE SATINATO COLOR BRONZO RAME PVD
PT7815A/10SF	OTTONE SATINATO COLOR CANNA DI FUCILE PVD
PT7815A/10SA	OTTONE SATINATO COLOR ACCIAIO PVD
PT7815A/10LA	OTTONE LUCIDO COLOR ACCIAIO PVD
PT7815A/10VM	OTTONE COLOR FERROMICACEO



SERIE 7825A

La serie 7825A è costituita da pulsantiere in ottone a 2 file per sistemi citofonici utilizzanti la maggior parte dei posti esterni disponibili: 1128/500 (sistema 4+N), 1035/67 (sistema 1+N), 1038/62 (sistema DIGIVOICE), 1072/19A (sistema BIBUS), 1082/101 (sistema 2GO!).

Si installano su scatole incasso KOMBI o SINTHESI.

Le pulsantiere sono complete di scatola incasso ed illuminazione a LED bianchi per ogni portanome ma su richiesta sono disponibili anche i soli frontali da installare su scatola incasso esistente.

A richiesta, realizziamo frontali di questa serie in qualsiasi forma, finitura e colore.

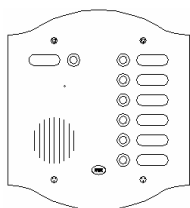
I posti esterni 1072/19A, 1035/67, 1038/62 si montano direttamente sul telaio installato dietro il frontale di ottone.

I posti esterni 1128/500 e 1082/101 si montano sul supporto fornito che viene poi agganciato sul telaio installato dietro il frontale. Per ottimizzare la qualità sonora, il microfono viene installato nell'apposita capsula montata anch'essa sul telaio.

SERIE 7825A – PULSANTIERE CITOFONICHE 2 FILE IN OTTONE PREDISPOSTE PER P.E. 1035/67, 1128/500, 1038/62, 1072/19A, 1082/101 CON SCATOLA INCASSO KOMBI/SINTHESI

	PT7825A/xLN	PT7825A/xSO	PT7825A/xLO	PT7825A/xSB	PT7825A/xSF	PT7825A/xSA	PT7825A/xLA	PT7825A/xVM
Rivestimento PVD contro agenti atmosferici		<input checked="" type="checkbox"/>	<input checked="" type="checkbox"/>	<input checked="" type="checkbox"/>	<input checked="" type="checkbox"/>	<input checked="" type="checkbox"/>	<input checked="" type="checkbox"/>	
Scatola incasso	<input checked="" type="checkbox"/>	<input checked="" type="checkbox"/>	<input checked="" type="checkbox"/>	<input checked="" type="checkbox"/>	<input checked="" type="checkbox"/>	<input checked="" type="checkbox"/>	<input checked="" type="checkbox"/>	<input checked="" type="checkbox"/>
Supporto Posto Esterno	<input checked="" type="checkbox"/>	<input checked="" type="checkbox"/>	<input checked="" type="checkbox"/>	<input checked="" type="checkbox"/>	<input checked="" type="checkbox"/>	<input checked="" type="checkbox"/>	<input checked="" type="checkbox"/>	<input checked="" type="checkbox"/>
Illuminazione LED per ogni utente	<input checked="" type="checkbox"/>	<input checked="" type="checkbox"/>	<input checked="" type="checkbox"/>	<input checked="" type="checkbox"/>	<input checked="" type="checkbox"/>	<input checked="" type="checkbox"/>	<input checked="" type="checkbox"/>	<input checked="" type="checkbox"/>
Tasti ottone naturale	<input checked="" type="checkbox"/>							
Targhette ottone naturale	<input checked="" type="checkbox"/>							
Tasti ottone PVD		<input checked="" type="checkbox"/>	<input checked="" type="checkbox"/>	<input checked="" type="checkbox"/>	<input checked="" type="checkbox"/>	<input checked="" type="checkbox"/>	<input checked="" type="checkbox"/>	<input checked="" type="checkbox"/>
Targhette ottone PVD		<input checked="" type="checkbox"/>	<input checked="" type="checkbox"/>	<input checked="" type="checkbox"/>	<input checked="" type="checkbox"/>	<input checked="" type="checkbox"/>	<input checked="" type="checkbox"/>	<input checked="" type="checkbox"/>





Modello PT7825A/7

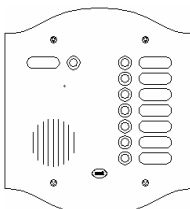
PULSANTIERA CITOFONICA IN OTTONE 7 PULSANTI SU 2 FILE

Tipo scatola incasso: Due scatole affiancate con 2 moduli Sinthesi ciascuna

Dimensioni frontale: larghezza = 264 mm – altezza = 280 mm

Dimensioni scatola incasso: larghezza = 244 mm – altezza = 204 mm – profondità = 60 mm

PRODOTTO	DESCRIZIONE
PT7825A/7LN	OTTONE LUCIDO NATURALE
PT7825A/7SB	OTTONE SATINATO COLOR BRONZO RAME PVD
PT7825A/7SF	OTTONE SATINATO COLOR CANNA DI FUCILE PVD
PT7825A/7SA	OTTONE SATINATO COLOR ACCIAIO PVD
PT7825A/7LA	OTTONE LUCIDO COLOR ACCIAIO PVD
PT7825A/7VM	OTTONE COLOR FERROMICACEO



Modello PT7825A/8

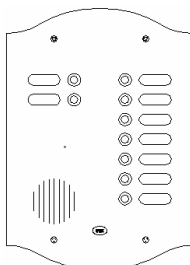
PULSANTIERA CITOFONICA IN OTTONE 8 PULSANTI SU 2 FILE

Tipo scatola incasso: Due scatole affiancate con 2 moduli Sinthesi ciascuna

Dimensioni frontale: larghezza = 264 mm – altezza = 280 mm

Dimensioni scatola incasso: larghezza = 244 mm – altezza = 204 mm – profondità = 60 mm

PRODOTTO	DESCRIZIONE
PT7825A/8LN	OTTONE LUCIDO NATURALE
PT7825A/8SB	OTTONE SATINATO COLOR BRONZO RAME PVD
PT7825A/8SF	OTTONE SATINATO COLOR CANNA DI FUCILE PVD
PT7825A/8SA	OTTONE SATINATO COLOR ACCIAIO PVD
PT7825A/8LA	OTTONE LUCIDO COLOR ACCIAIO PVD
PT7825A/8VM	OTTONE COLOR FERROMICACEO



Modello PT7825A/9

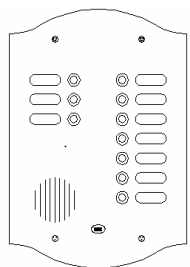
PULSANTIERA CITOFONICA IN OTTONE 9 PULSANTI SU 2 FILE

Tipo scatola incasso: Due scatole affiancate con 3 moduli Sinthesi ciascuna

Dimensioni frontale: larghezza = 264 mm – altezza = 370 mm

Dimensioni scatola incasso: larghezza = 244 mm – altezza = 294 mm – profondità = 60 mm

PRODOTTO	DESCRIZIONE
PT7825A/9LN	OTTONE LUCIDO NATURALE
PT7825A/9SB	OTTONE SATINATO COLOR BRONZO RAME PVD
PT7825A/9SF	OTTONE SATINATO COLOR CANNA DI FUCILE PVD
PT7825A/9SA	OTTONE SATINATO COLOR ACCIAIO PVD
PT7825A/9LA	OTTONE LUCIDO COLOR ACCIAIO PVD
PT7825A/9VM	OTTONE COLOR FERROMICACEO



Modello PT7825A/10

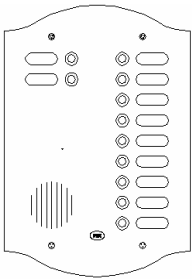
PULSANTIERA CITOFONICA IN OTTONE 10 PULSANTI SU 2 FILE

Tipo scatola incasso: Due scatole affiancate con 3 moduli Sinthesi ciascuna

Dimensioni frontale: larghezza = 264 mm – altezza = 370 mm

Dimensioni scatola incasso: larghezza = 244 mm – altezza = 294 mm – profondità = 60 mm

PRODOTTO	DESCRIZIONE
PT7825A/10LN	OTTONE LUCIDO NATURALE
PT7825A/10SB	OTTONE SATINATO COLOR BRONZO RAME PVD
PT7825A/10SF	OTTONE SATINATO COLOR CANNA DI FUCILE PVD
PT7825A/10SA	OTTONE SATINATO COLOR ACCIAIO PVD
PT7825A/10LA	OTTONE LUCIDO COLOR ACCIAIO PVD
PT7825A/10VM	OTTONE COLOR FERROMICACEO



Modello PT7825A/11

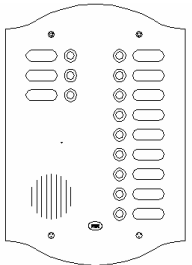
PULSANTIERA CITOFONICA IN OTTONE 11 PULSANTI SU 2 FILE

Tipo scatola incasso: Due scatole affiancate con 3 moduli Sinthesi ciascuna

Dimensioni frontale: larghezza = 264 mm – altezza = 370 mm

Dimensioni scatola incasso: larghezza = 244 mm – altezza = 294 mm – profondità = 60 mm

PRODOTTO	DESCRIZIONE
PT7825A/11LN	OTTONE LUCIDO NATURALE
PT7825A/11SB	OTTONE SATINATO COLOR BRONZO RAME PVD
PT7825A/11SF	OTTONE SATINATO COLOR CANNA DI FUCILE PVD
PT7825A/11SA	OTTONE SATINATO COLOR ACCIAIO PVD
PT7825A/11LA	OTTONE LUCIDO COLOR ACCIAIO PVD
PT7825A/11VM	OTTONE COLOR FERROMICACEO



Modello PT7825A/12

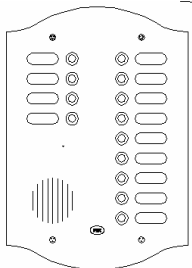
PULSANTIERA CITOFONICA IN OTTONE 12 PULSANTI SU 2 FILE

Tipo scatola incasso: Due scatole affiancate con 3 moduli Sinthesi ciascuna

Dimensioni frontale: larghezza = 264 mm – altezza = 370 mm

Dimensioni scatola incasso: larghezza = 244 mm – altezza = 294 mm – profondità = 60 mm

PRODOTTO	DESCRIZIONE
PT7825A/12LN	OTTONE LUCIDO NATURALE
PT7825A/12SB	OTTONE SATINATO COLOR BRONZO RAME PVD
PT7825A/12SF	OTTONE SATINATO COLOR CANNA DI FUCILE PVD
PT7825A/12SA	OTTONE SATINATO COLOR ACCIAIO PVD
PT7825A/12LA	OTTONE LUCIDO COLOR ACCIAIO PVD
PT7825A/12VM	OTTONE COLOR FERROMICACEO



Modello PT7825A/13

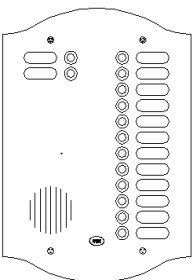
PULSANTIERA CITOFONICA IN OTTONE 13 PULSANTI SU 2 FILE

Tipo scatola incasso: Due scatole affiancate con 3 moduli Sinthesi ciascuna

Dimensioni frontale: larghezza = 264 mm – altezza = 370 mm

Dimensioni scatola incasso: larghezza = 244 mm – altezza = 294 mm – profondità = 60 mm

PRODOTTO	DESCRIZIONE
PT7825A/13LN	OTTONE LUCIDO NATURALE
PT7825A/13SB	OTTONE SATINATO COLOR BRONZO RAME PVD
PT7825A/13SF	OTTONE SATINATO COLOR CANNA DI FUCILE PVD
PT7825A/13SA	OTTONE SATINATO COLOR ACCIAIO PVD
PT7825A/13LA	OTTONE LUCIDO COLOR ACCIAIO PVD
PT7825A/13VM	OTTONE COLOR FERROMICACEO



Modello PT7825A/14

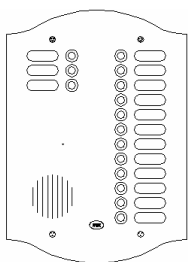
PULSANTIERA CITOFONICA IN OTTONE 14 PULSANTI SU 2 FILE

Tipo scatola incasso: Due scatole affiancate con 3 moduli Sinthesi ciascuna

Dimensioni frontale: larghezza = 264 mm – altezza = 370 mm

Dimensioni scatola incasso: larghezza = 244 mm – altezza = 294 mm – profondità = 60 mm

PRODOTTO	DESCRIZIONE
PT7825A/14LN	OTTONE LUCIDO NATURALE
PT7825A/14SB	OTTONE SATINATO COLOR BRONZO RAME PVD
PT7825A/14SF	OTTONE SATINATO COLOR CANNA DI FUCILE PVD
PT7825A/14SA	OTTONE SATINATO COLOR ACCIAIO PVD
PT7825A/14LA	OTTONE LUCIDO COLOR ACCIAIO PVD
PT7825A/14VM	OTTONE COLOR FERROMICACEO



Modello PT7825A/15

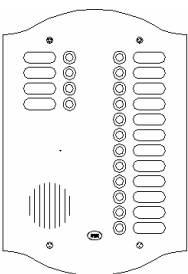
PULSANTIERA CITOFONICA IN OTTONE 15 PULSANTI SU 2 FILE

Tipo scatola incasso: Due scatole affiancate con 3 moduli Sinthesi ciascuna

Dimensioni frontale: larghezza = 264 mm – altezza = 370 mm

Dimensioni scatola incasso: larghezza = 244 mm – altezza = 294 mm – profondità = 60 mm

PRODOTTO	DESCRIZIONE
PT7825A/15LN	OTTONE LUCIDO NATURALE
PT7825A/15SB	OTTONE SATINATO COLOR BRONZO RAME PVD
PT7825A/15SF	OTTONE SATINATO COLOR CANNA DI FUCILE PVD
PT7825A/15SA	OTTONE SATINATO COLOR ACCIAIO PVD
PT7825A/15LA	OTTONE LUCIDO COLOR ACCIAIO PVD
PT7825A/15VM	OTTONE COLOR FERROMICACEO



Modello PT7825A/16

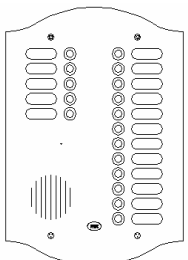
PULSANTIERA CITOFONICA IN OTTONE 16 PULSANTI SU 2 FILE

Tipo scatola incasso: Due scatole affiancate con 3 moduli Sinthesi ciascuna

Dimensioni frontale: larghezza = 264 mm – altezza = 370 mm

Dimensioni scatola incasso: larghezza = 244 mm – altezza = 294 mm – profondità = 60 mm

PRODOTTO	DESCRIZIONE
PT7825A/16LN	OTTONE LUCIDO NATURALE
PT7825A/16SB	OTTONE SATINATO COLOR BRONZO RAME PVD
PT7825A/16SF	OTTONE SATINATO COLOR CANNA DI FUCILE PVD
PT7825A/16SA	OTTONE SATINATO COLOR ACCIAIO PVD
PT7825A/16LA	OTTONE LUCIDO COLOR ACCIAIO PVD
PT7825A/16VM	OTTONE COLOR FERROMICACEO



Modello PT7825A/17

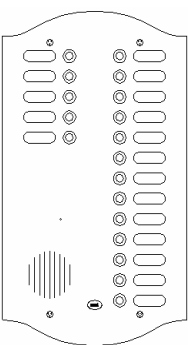
PULSANTIERA CITOFONICA IN OTTONE 17 PULSANTI SU 2 FILE

Tipo scatola incasso: Due scatole affiancate con 3 moduli Sinthesi ciascuna

Dimensioni frontale: larghezza = 264 mm – altezza = 370 mm

Dimensioni scatola incasso: larghezza = 244 mm – altezza = 294 mm – profondità = 60 mm

PRODOTTO	DESCRIZIONE
PT7825A/17LN	OTTONE LUCIDO NATURALE
PT7825A/17SB	OTTONE SATINATO COLOR BRONZO RAME PVD
PT7825A/17SF	OTTONE SATINATO COLOR CANNA DI FUCILE PVD
PT7825A/17SA	OTTONE SATINATO COLOR ACCIAIO PVD
PT7825A/17LA	OTTONE LUCIDO COLOR ACCIAIO PVD
PT7825A/17VM	OTTONE COLOR FERROMICACEO



Modello PT7825A/18

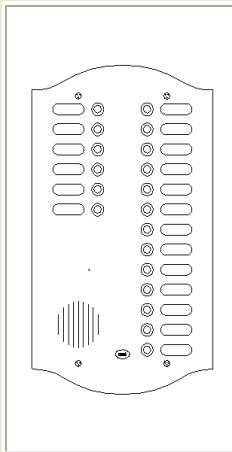
PULSANTIERA CITOFONICA IN OTTONE 18 PULSANTI SU 2 FILE

Tipo scatola incasso: Due scatole affiancate con 4 moduli Sinthesi ciascuna

Dimensioni frontale: larghezza = 264 mm – altezza = 460 mm

Dimensioni scatola incasso: larghezza = 244 mm – altezza = 384 mm – profondità = 60 mm

PRODOTTO	DESCRIZIONE
PT7825A/18LN	OTTONE LUCIDO NATURALE
PT7825A/18SB	OTTONE SATINATO COLOR BRONZO RAME PVD
PT7825A/18SF	OTTONE SATINATO COLOR CANNA DI FUCILE PVD
PT7825A/18SA	OTTONE SATINATO COLOR ACCIAIO PVD
PT7825A/18LA	OTTONE LUCIDO COLOR ACCIAIO PVD
PT7825A/18VM	OTTONE COLOR FERROMICACEO



Modello PT7825A/19

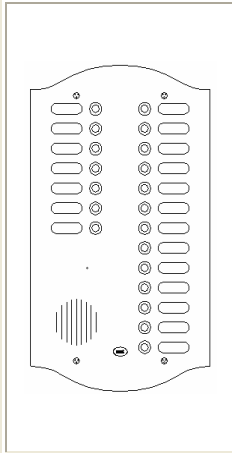
PULSANTIERA CITOFONICA IN OTTONE 19 PULSANTI SU 2 FILE

Tipo scatola incasso: Due scatole affiancate con 4 moduli Sinthesi ciascuna

Dimensioni frontale: larghezza = 264 mm – altezza = 460 mm

Dimensioni scatola incasso: larghezza = 244 mm – altezza = 384 mm – profondità = 60 mm

PRODOTTO	DESCRIZIONE
PT7825A/19LN	OTTONE LUCIDO NATURALE
PT7825A/19SB	OTTONE SATINATO COLOR BRONZO RAME PVD
PT7825A/19SF	OTTONE SATINATO COLOR CANNA DI FUCILE PVD
PT7825A/19SA	OTTONE SATINATO COLOR ACCIAIO PVD
PT7825A/19LA	OTTONE LUCIDO COLOR ACCIAIO PVD
PT7825A/19VM	OTTONE COLOR FERROMICACEO



Modello PT7825A/20

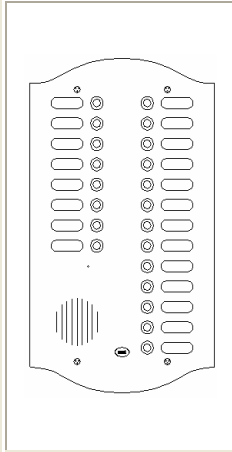
PULSANTIERA CITOFONICA IN OTTONE 20 PULSANTI SU 2 FILE

Tipo scatola incasso: Due scatole affiancate con 4 moduli Sinthesi ciascuna

Dimensioni frontale: larghezza = 264 mm – altezza = 460 mm

Dimensioni scatola incasso: larghezza = 244 mm – altezza = 384 mm – profondità = 60 mm

PRODOTTO	DESCRIZIONE
PT7825A/20LN	OTTONE LUCIDO NATURALE
PT7825A/20SB	OTTONE SATINATO COLOR BRONZO RAME PVD
PT7825A/20SF	OTTONE SATINATO COLOR CANNA DI FUCILE PVD
PT7825A/20SA	OTTONE SATINATO COLOR ACCIAIO PVD
PT7825A/20LA	OTTONE LUCIDO COLOR ACCIAIO PVD
PT7825A/20VM	OTTONE COLOR FERROMICACEO



Modello PT7825A/21

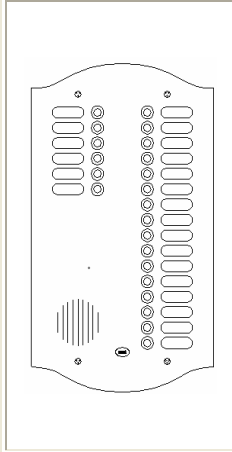
PULSANTIERA CITOFONICA IN OTTONE 21 PULSANTI SU 2 FILE

Tipo scatola incasso: Due scatole affiancate con 4 moduli Sinthesi ciascuna

Dimensioni frontale: larghezza = 264 mm – altezza = 460 mm

Dimensioni scatola incasso: larghezza = 244 mm – altezza = 384 mm – profondità = 60 mm

PRODOTTO	DESCRIZIONE
PT7825A/21LN	OTTONE LUCIDO NATURALE
PT7825A/21LO	OTTONE LUCIDO PVD
PT7825A/21SO	OTTONE SATINATO PVD
PT7825A/21SB	OTTONE SATINATO COLOR BRONZO RAME PVD
PT7825A/21SF	OTTONE SATINATO COLOR CANNA DI FUCILE PVD
PT7825A/21SA	OTTONE SATINATO COLOR ACCIAIO PVD
PT7825A/21LA	OTTONE LUCIDO COLOR ACCIAIO PVD
PT7825A/21VM	OTTONE COLOR FERROMICACEO



Modello PT7825A/22

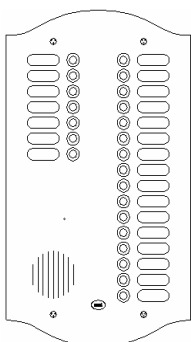
PULSANTIERA CITOFONICA IN OTTONE 22 PULSANTI SU 2 FILE

Tipo scatola incasso: Due scatole affiancate con 4 moduli Sinthesi ciascuna

Dimensioni frontale: larghezza = 264 mm – altezza = 460 mm

Dimensioni scatola incasso: larghezza = 244 mm – altezza = 384 mm – profondità = 60 mm

PRODOTTO	DESCRIZIONE
PT7825A/22LN	OTTONE LUCIDO NATURALE
PT7825A/22LO	OTTONE LUCIDO PVD
PT7825A/22SO	OTTONE SATINATO PVD
PT7825A/22SB	OTTONE SATINATO COLOR BRONZO RAME PVD
PT7825A/22SF	OTTONE SATINATO COLOR CANNA DI FUCILE PVD
PT7825A/22SA	OTTONE SATINATO COLOR ACCIAIO PVD
PT7825A/22LA	OTTONE LUCIDO COLOR ACCIAIO PVD
PT7825A/22VM	OTTONE COLOR FERROMICACEO



Modello PT7825A/23

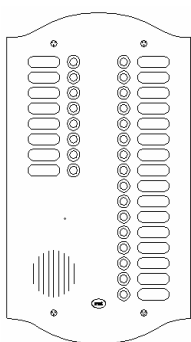
PULSANTIERA CITOFONICA IN OTTONE 23 PULSANTI SU 2 FILE

Tipo scatola incasso: Due scatole affiancate con 4 moduli Sinthesi ciascuna

Dimensioni frontale: larghezza = 264 mm – altezza = 460 mm

Dimensioni scatola incasso: larghezza = 244 mm – altezza = 384 mm – profondità = 60 mm

PRODOTTO	DESCRIZIONE
PT7825A/23LN	OTTONE LUCIDO NATURALE
PT7825A/23LO	OTTONE LUCIDO PVD
PT7825A/23SO	OTTONE SATINATO PVD
PT7825A/23SB	OTTONE SATINATO COLOR BRONZO RAME PVD
PT7825A/23SF	OTTONE SATINATO COLOR CANNA DI FUCILE PVD
PT7825A/23SA	OTTONE SATINATO COLOR ACCIAIO PVD
PT7825A/23LA	OTTONE LUCIDO COLOR ACCIAIO PVD
PT7825A/23VM	OTTONE COLOR FERROMICACEO



Modello PT7825A/24

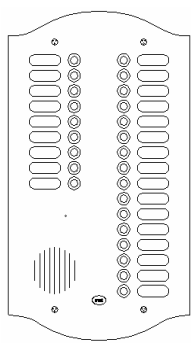
PULSANTIERA CITOFONICA IN OTTONE 24 PULSANTI SU 2 FILE

Tipo scatola incasso: Due scatole affiancate con 4 moduli Sinthesi ciascuna

Dimensioni frontale: larghezza = 264 mm – altezza = 460 mm

Dimensioni scatola incasso: larghezza = 244 mm – altezza = 384 mm – profondità = 60 mm

PRODOTTO	DESCRIZIONE
PT7825A/24LN	OTTONE LUCIDO NATURALE
PT7825A/24LO	OTTONE LUCIDO PVD
PT7825A/24SO	OTTONE SATINATO PVD
PT7825A/24SB	OTTONE SATINATO COLOR BRONZO RAME PVD
PT7825A/24SF	OTTONE SATINATO COLOR CANNA DI FUCILE PVD
PT7825A/24SA	OTTONE SATINATO COLOR ACCIAIO PVD
PT7825A/24LA	OTTONE LUCIDO COLOR ACCIAIO PVD
PT7825A/24VM	OTTONE COLOR FERROMICACEO



Modello PT7825A/25

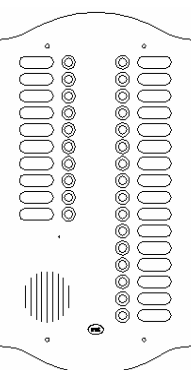
PULSANTIERA CITOFONICA IN OTTONE 25 PULSANTI SU 2 FILE

Tipo scatola incasso: Due scatole affiancate con 4 moduli Sinthesi ciascuna

Dimensioni frontale: larghezza = 264 mm – altezza = 460 mm

Dimensioni scatola incasso: larghezza = 244 mm – altezza = 384 mm – profondità = 60 mm

PRODOTTO	DESCRIZIONE
PT7825A/25LN	OTTONE LUCIDO NATURALE
PT7825A/25LO	OTTONE LUCIDO PVD
PT7825A/25SO	OTTONE SATINATO PVD
PT7825A/25SB	OTTONE SATINATO COLOR BRONZO RAME PVD
PT7825A/25SF	OTTONE SATINATO COLOR CANNA DI FUCILE PVD
PT7825A/25SA	OTTONE SATINATO COLOR ACCIAIO PVD
PT7825A/25LA	OTTONE LUCIDO COLOR ACCIAIO PVD
PT7825A/25VM	OTTONE COLOR FERROMICACEO



Modello PT7825A/26

PULSANTIERA CITOFONICA IN OTTONE 26 PULSANTI SU 2 FILE

Tipo scatola incasso: Due scatole affiancate con 4 moduli Sinthesi ciascuna

Dimensioni frontale: larghezza = 264 mm – altezza = 460 mm

Dimensioni scatola incasso: larghezza = 244 mm – altezza = 384 mm – profondità = 60 mm

PRODOTTO	DESCRIZIONE
PT7825A/26LN	OTTONE LUCIDO NATURALE
PT7825A/26LO	OTTONE LUCIDO PVD
PT7825A/26SO	OTTONE SATINATO PVD
PT7825A/26SB	OTTONE SATINATO COLOR BRONZO RAME PVD
PT7825A/26SF	OTTONE SATINATO COLOR CANNA DI FUCILE PVD
PT7825A/26SA	OTTONE SATINATO COLOR ACCIAIO PVD
PT7825A/26LA	OTTONE LUCIDO COLOR ACCIAIO PVD
PT7825A/26VM	OTTONE COLOR FERROMICACEO



SERIE 1815A

La serie 1815A rappresenta la versione videocitofonica della serie 7815A ed è costituita da pulsantiere in ottone ad 1 fila per sistemi videocitofonici che utilizzano la telecamera a colori 1810/40 o B/N 1810/70 e la maggior parte dei posti esterni disponibili: 1128/500 (sistema 4+N), 1035/67 (sistema 1+N), 1038/62 (sistema DIGIVOICE), 1072/19A (sistema BIBUS), 1082/101 (sistema 2GO!).

Le 1815A rappresentano la versione videocitofonica della serie 7815A e quindi anch'esse si installano su scatole incasso KOMBI o SINTHESI.

Le pulsantiere sono complete di scatola incasso ed illuminazione a LED bianchi per ogni portanome ma su richiesta sono disponibili anche i soli frontali da installare su scatola incasso esistente.

A richiesta, realizziamo frontali di questa serie in qualsiasi forma, finitura e colore.

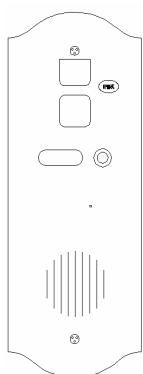


SERIE 1815A – PULSANTIERE VIDEOCITOFONICHE 1 FILA IN OTTONE PREDISPOSTE PER P.E. 1035/67, 1128/500, 1038/62, 1072/19A, 1082/101 E TELECAMERA 1810/70 O 1810/40 CON SCATOLA INCASSO KOMBI/SINTHESI

	PT1815A/xLN	PT1815A/xSB	PT1815A/xSF	PT1815A/xSA	PT1815A/xLA	PT1815A/xVM
Rivestimento PVD contro agenti atmosferici		<input checked="" type="checkbox"/>	<input checked="" type="checkbox"/>	<input checked="" type="checkbox"/>	<input checked="" type="checkbox"/>	
Scatola incasso	<input checked="" type="checkbox"/>	<input checked="" type="checkbox"/>	<input checked="" type="checkbox"/>	<input checked="" type="checkbox"/>	<input checked="" type="checkbox"/>	<input checked="" type="checkbox"/>
Supporto Posto Esterno	<input checked="" type="checkbox"/>	<input checked="" type="checkbox"/>	<input checked="" type="checkbox"/>	<input checked="" type="checkbox"/>	<input checked="" type="checkbox"/>	<input checked="" type="checkbox"/>
Supporto Telecamera	<input checked="" type="checkbox"/>	<input checked="" type="checkbox"/>	<input checked="" type="checkbox"/>	<input checked="" type="checkbox"/>	<input checked="" type="checkbox"/>	<input checked="" type="checkbox"/>
Illuminazione LED per ogni utente	<input checked="" type="checkbox"/>	<input checked="" type="checkbox"/>	<input checked="" type="checkbox"/>	<input checked="" type="checkbox"/>	<input checked="" type="checkbox"/>	<input checked="" type="checkbox"/>
Tasti ottone naturale	<input checked="" type="checkbox"/>					
Targhette ottone naturale	<input checked="" type="checkbox"/>					
Tasti ottone PVD		<input checked="" type="checkbox"/>	<input checked="" type="checkbox"/>	<input checked="" type="checkbox"/>	<input checked="" type="checkbox"/>	<input checked="" type="checkbox"/>
Targhette ottone PVD		<input checked="" type="checkbox"/>	<input checked="" type="checkbox"/>	<input checked="" type="checkbox"/>	<input checked="" type="checkbox"/>	<input checked="" type="checkbox"/>

La serie 1815A prevede il montaggio dei posti esterni sul telaio o utilizzando il supporto fornito che ad esso viene fissato mentre la telecamera si installa sull'apposito supporto montato dietro al frontale, semplificando le procedure di smontaggio in caso di assistenza.





Modello PT1815A/1

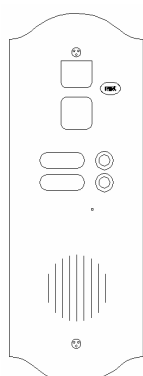
PULSANTIERA VIDEOCITOFONICA IN OTTONE 1 PULSANTE SU 1 FILA

Tipo scatola incasso: 3 moduli Sinthesi

Dimensioni frontale: larghezza = 136 mm – altezza = 360 mm

Dimensioni scatola incasso: larghezza = 118 mm – altezza = 294 mm – profondità = 60 mm

PRODOTTO	DESCRIZIONE
PT1815A/1LN	OTTONE NATURALE
PT1815A/1SB	OTTONE SATINATO COLOR BRONZO RAME PVD
PT1815A/1SF	OTTONE SATINATO COLOR CANNA DI FUCILE PVD
PT1815A/1SA	OTTONE SATINATO COLOR ACCIAIO PVD
PT1815A/1LA	OTTONE LUCIDO COLOR ACCIAIO PVD
PT1815A/1VM	OTTONE COLOR FERROMICACEO



Modello PT1815A/2

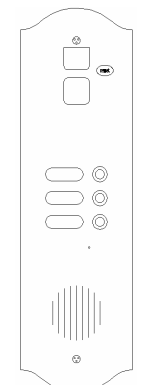
PULSANTIERA VIDEOCITOFONICA IN OTTONE 2 PULSANTI SU 1 FILA

Tipo scatola incasso: 3 moduli Sinthesi

Dimensioni frontale: larghezza = 136 mm – altezza = 360 mm

Dimensioni scatola incasso: larghezza = 118 mm – altezza = 294 mm – profondità = 60 mm

PRODOTTO	DESCRIZIONE
PT1815A/2LN	OTTONE NATURALE
PT1815A/2SB	OTTONE SATINATO COLOR BRONZO RAME PVD
PT1815A/2SF	OTTONE SATINATO COLOR CANNA DI FUCILE PVD
PT1815A/2SA	OTTONE SATINATO COLOR ACCIAIO PVD
PT1815A/2LA	OTTONE LUCIDO COLOR ACCIAIO PVD
PT1815A/2VM	OTTONE COLOR FERROMICACEO



Modello PT1815A/3


PULSANTIERA VIDEOCITOFONICA IN OTTONE 3 PULSANTI SU 1 FILA

Tipo scatola incasso: 4 moduli Sinthesi

Dimensioni frontale: larghezza = 136 mm – altezza = 450 mm

Dimensioni scatola incasso: larghezza = 118 mm – altezza = 384 mm – profondità = 60 mm

PRODOTTO	DESCRIZIONE
PT1815A/3LN	OTTONE NATURALE
PT1815A/3SB	OTTONE SATINATO COLOR BRONZO RAME PVD
PT1815A/3SF	OTTONE SATINATO COLOR CANNA DI FUCILE PVD
PT1815A/3SA	OTTONE SATINATO COLOR ACCIAIO PVD
PT1815A/3LA	OTTONE LUCIDO COLOR ACCIAIO PVD
PT1815A/3VM	OTTONE COLOR FERROMICACEO



Modello PT1815A/4


PULSANTIERA VIDEOCITOFONICA IN OTTONE 4 PULSANTI SU 1 FILA

Tipo scatola incasso: 4 moduli Sinthesi

Dimensioni frontale: larghezza = 136 mm – altezza = 450 mm

Dimensioni scatola incasso: larghezza = 118 mm – altezza = 384 mm – profondità = 60 mm

PRODOTTO	DESCRIZIONE
PT1815A/4LN	OTTONE NATURALE
PT1815A/4SB	OTTONE SATINATO COLOR BRONZO RAME PVD
PT1815A/4SF	OTTONE SATINATO COLOR CANNA DI FUCILE PVD
PT1815A/4SA	OTTONE SATINATO COLOR ACCIAIO PVD
PT1815A/4LA	OTTONE LUCIDO COLOR ACCIAIO PVD
PT1815A/4VM	OTTONE COLOR FERROMICACEO



Modello PT1815A/5

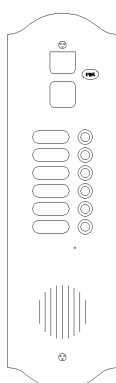
PULSANTIERA VIDEOCITOFONICA IN OTTONE 5 PULSANTI SU 1 FILA

Tipo scatola incasso: 4 moduli Sinthesi

Dimensioni frontale: larghezza = 136 mm – altezza = 450 mm

Dimensioni scatola incasso: larghezza = 118 mm – altezza = 384 mm – profondità = 60 mm

PRODOTTO	DESCRIZIONE
PT1815A/5LN	OTTONE NATURALE
PT1815A/5SB	OTTONE SATINATO COLOR BRONZO RAME PVD
PT1815A/5SF	OTTONE SATINATO COLOR CANNA DI FUCILE PVD
PT1815A/5SA	OTTONE SATINATO COLOR ACCIAIO PVD
PT1815A/5LA	OTTONE LUCIDO COLOR ACCIAIO PVD
PT1815A/5VM	OTTONE COLOR FERROMICACEO



Modello PT1815A/6

PULSANTIERA VIDEOCITOFONICA IN OTTONE 6 PULSANTI SU 1 FILA

Tipo scatola incasso: 4 moduli Sinthesi

Dimensioni frontale: larghezza = 136 mm – altezza = 450 mm

Dimensioni scatola incasso: larghezza = 118 mm – altezza = 384 mm – profondità = 60 mm

PRODOTTO	DESCRIZIONE
PT1815A/6LN	OTTONE NATURALE
PT1815A/6SB	OTTONE SATINATO COLOR BRONZO RAME PVD
PT1815A/6SF	OTTONE SATINATO COLOR CANNA DI FUCILE PVD
PT1815A/6SA	OTTONE SATINATO COLOR ACCIAIO PVD
PT1815A/6LA	OTTONE LUCIDO COLOR ACCIAIO PVD
PT1815A/6VM	OTTONE COLOR FERROMICACEO

SERIE 1825A

La serie 1825A è costituita da pulsantiere in ottone a 2 file per sistemi videocitofonici utilizzando telecamera a colori 1810/40 o B/N 1810/70 e la maggior parte dei posti esterni disponibili: 1128/500 (sistema 4+N), 1035/67 (sistema 1+N), 1038/62 (sistema DIGIVOICE), 1072/19A (sistema BIBUS), 1082/101 (sistema 2GO!).

Le 1825A corrispondono alla versione videocitofonica della serie 7825A e quindi anch'esse si installano su scatole incasso KOMBI o SINTHESI.

Le pulsantiere sono complete di scatola incasso ed illuminazione a LED bianchi per ogni portanome ma su richiesta sono disponibili anche i soli frontali da installare su scatola incasso esistente.

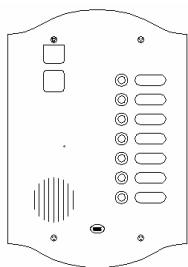
A richiesta, realizziamo frontali di questa serie in qualsiasi forma, finitura e colore.



SERIE 1825A – PULSANTIERE VIDEOCITOFONICHE 2 FILE IN OTTONE PREDISPOSTE PER P.E. 1035/67, 5150/500, 1038/62, 1072/19A, 1082/101 CON SCATOLA INCASSO KOMBI/SINTHESI

	PT1825A/xLN	PT1825A/xSO	PT1825A/xLO	PT1825A/xSB	PT1825A/xSF	PT1825A/xSA	PT1825A/xLA	PT1825A/xVM
Rivestimento PVD contro agenti atmosferici		<input checked="" type="checkbox"/>	<input checked="" type="checkbox"/>	<input checked="" type="checkbox"/>	<input checked="" type="checkbox"/>	<input checked="" type="checkbox"/>	<input checked="" type="checkbox"/>	
Scatola incasso	<input checked="" type="checkbox"/>	<input checked="" type="checkbox"/>	<input checked="" type="checkbox"/>	<input checked="" type="checkbox"/>	<input checked="" type="checkbox"/>	<input checked="" type="checkbox"/>	<input checked="" type="checkbox"/>	<input checked="" type="checkbox"/>
Supporto Posto Esterno	<input checked="" type="checkbox"/>	<input checked="" type="checkbox"/>	<input checked="" type="checkbox"/>	<input checked="" type="checkbox"/>	<input checked="" type="checkbox"/>	<input checked="" type="checkbox"/>	<input checked="" type="checkbox"/>	<input checked="" type="checkbox"/>
Illuminazione LED per ogni utente	<input checked="" type="checkbox"/>	<input checked="" type="checkbox"/>	<input checked="" type="checkbox"/>	<input checked="" type="checkbox"/>	<input checked="" type="checkbox"/>	<input checked="" type="checkbox"/>	<input checked="" type="checkbox"/>	<input checked="" type="checkbox"/>
Tasti ottone naturale	<input checked="" type="checkbox"/>							
Targhette ottone naturale	<input checked="" type="checkbox"/>							
Tasti ottone PVD		<input checked="" type="checkbox"/>	<input checked="" type="checkbox"/>	<input checked="" type="checkbox"/>	<input checked="" type="checkbox"/>	<input checked="" type="checkbox"/>	<input checked="" type="checkbox"/>	<input checked="" type="checkbox"/>
Targhette ottone PVD		<input checked="" type="checkbox"/>	<input checked="" type="checkbox"/>	<input checked="" type="checkbox"/>	<input checked="" type="checkbox"/>	<input checked="" type="checkbox"/>	<input checked="" type="checkbox"/>	<input checked="" type="checkbox"/>





Modello PT1825A/7

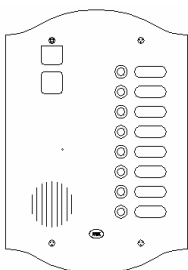
PULSANTIERA VIDEOCITOFONICA IN OTTONE 7 PULSANTI SU 2 FILE

Tipo scatola incasso: Due scatole affiancate con 3 moduli Sinthesi ciascuna

Dimensioni frontale: larghezza = 264 mm – altezza = 370 mm

Dimensioni scatola incasso: larghezza = 244 mm – altezza = 294 mm – profondità = 60 mm

PRODOTTO	DESCRIZIONE
PT1825A/7LN	OTTONE LUCIDO NATURALE
PT1825A/7SB	OTTONE SATINATO COLOR BRONZO RAME PVD
PT1825A/7SF	OTTONE SATINATO COLOR CANNA DI FUCILE PVD
PT1825A/7SA	OTTONE SATINATO COLOR ACCIAIO PVD
PT1825A/7LA	OTTONE LUCIDO COLOR ACCIAIO PVD
PT1825A/7VM	OTTONE COLOR FERROMICACEO



Modello PT1825A/8

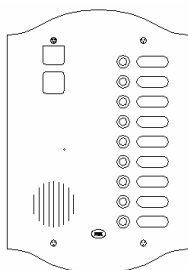
PULSANTIERA VIDEOCITOFONICA IN OTTONE 8 PULSANTI SU 2 FILE

Tipo scatola incasso: Due scatole affiancate con 3 moduli Sinthesi ciascuna

Dimensioni frontale: larghezza = 264 mm – altezza = 370 mm

Dimensioni scatola incasso: larghezza = 244 mm – altezza = 294 mm – profondità = 60 mm

PRODOTTO	DESCRIZIONE
PT1825A/8LN	OTTONE LUCIDO NATURALE
PT1825A/8SB	OTTONE SATINATO COLOR BRONZO RAME PVD
PT1825A/8SF	OTTONE SATINATO COLOR CANNA DI FUCILE PVD
PT1825A/8SA	OTTONE SATINATO COLOR ACCIAIO PVD
PT1825A/8LA	OTTONE LUCIDO COLOR ACCIAIO PVD
PT1825A/8VM	OTTONE COLOR FERROMICACEO



Modello PT1825A/9

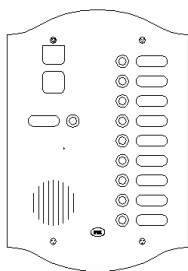
PULSANTIERA VIDEOCITOFONICA IN OTTONE 9 PULSANTI SU 2 FILE

Tipo scatola incasso: Due scatole affiancate con 3 moduli Sinthesi ciascuna

Dimensioni frontale: larghezza = 264 mm – altezza = 370 mm

Dimensioni scatola incasso: larghezza = 244 mm – altezza = 294 mm – profondità = 60 mm

PRODOTTO	DESCRIZIONE
PT1825A/9LN	OTTONE LUCIDO NATURALE
PT1825A/9SB	OTTONE SATINATO COLOR BRONZO RAME PVD
PT1825A/9SF	OTTONE SATINATO COLOR CANNA DI FUCILE PVD
PT1825A/9SA	OTTONE SATINATO COLOR ACCIAIO PVD
PT1825A/9LA	OTTONE LUCIDO COLOR ACCIAIO PVD
PT1825A/9VM	OTTONE COLOR FERROMICACEO



Modello PT1825A/10

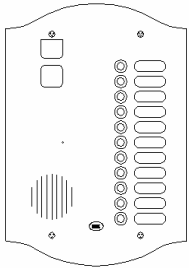
PULSANTIERA VIDEOCITOFONICA IN OTTONE 10 PULSANTI SU 2 FILE

Tipo scatola incasso: Due scatole affiancate con 3 moduli Sinthesi ciascuna

Dimensioni frontale: larghezza = 264 mm – altezza = 370 mm

Dimensioni scatola incasso: larghezza = 244 mm – altezza = 294 mm – profondità = 60 mm

PRODOTTO	DESCRIZIONE
PT1825A/10LN	OTTONE LUCIDO NATURALE
PT1825A/10SB	OTTONE SATINATO COLOR BRONZO RAME PVD
PT1825A/10SF	OTTONE SATINATO COLOR CANNA DI FUCILE PVD
PT1825A/10SA	OTTONE SATINATO COLOR ACCIAIO PVD
PT1825A/10LA	OTTONE LUCIDO COLOR ACCIAIO PVD
PT1825A/10VM	OTTONE COLOR FERROMICACEO



Modello PT1825A/11

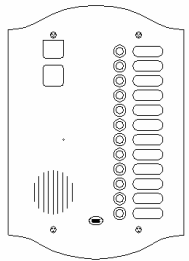
PULSANTIERA VIDEOCITOFONICA IN OTTONE 11 PULSANTI SU 2 FILE

Tipo scatola incasso: Due scatole affiancate con 3 moduli Sinthesi ciascuna

Dimensioni frontale: larghezza = 264 mm – altezza = 370 mm

Dimensioni scatola incasso: larghezza = 244 mm – altezza = 294 mm – profondità = 60 mm

PRODOTTO	DESCRIZIONE
PT1825A/11LN	OTTONE LUCIDO NATURALE
PT1825A/11SB	OTTONE SATINATO COLOR BRONZO RAME PVD
PT1825A/11SF	OTTONE SATINATO COLOR CANNA DI FUCILE PVD
PT1825A/11SA	OTTONE SATINATO COLOR ACCIAIO PVD
PT1825A/11LA	OTTONE LUCIDO COLOR ACCIAIO PVD
PT1825A/11VM	OTTONE COLOR FERROMICACEO



Modello PT1825A/12

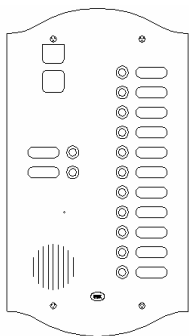
PULSANTIERA VIDEOCITOFONICA IN OTTONE 12 PULSANTI SU 2 FILE

Tipo scatola incasso: Due scatole affiancate con 3 moduli Sinthesi ciascuna

Dimensioni frontale: larghezza = 264 mm – altezza = 370 mm

Dimensioni scatola incasso: larghezza = 244 mm – altezza = 294 mm – profondità = 60 mm

PRODOTTO	DESCRIZIONE
PT1825A/12LN	OTTONE LUCIDO NATURALE
PT1825A/12SB	OTTONE SATINATO COLOR BRONZO RAME PVD
PT1825A/12SF	OTTONE SATINATO COLOR CANNA DI FUCILE PVD
PT1825A/12SA	OTTONE SATINATO COLOR ACCIAIO PVD
PT1825A/12LA	OTTONE LUCIDO COLOR ACCIAIO PVD
PT1825A/12VM	OTTONE COLOR FERROMICACEO



Modello PT1825A/13

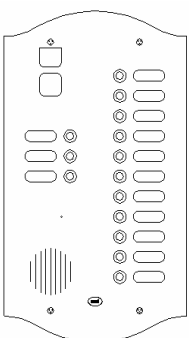
PULSANTIERA VIDEOCITOFONICA IN OTTONE 13 PULSANTI SU 2 FILE

Tipo scatola incasso: Due scatole affiancate con 4 moduli Sinthesi ciascuna

Dimensioni frontale: larghezza = 264 mm – altezza = 460 mm

Dimensioni scatola incasso: larghezza = 244 mm – altezza = 384 mm – profondità = 60 mm

PRODOTTO	DESCRIZIONE
PT1825A/13LN	OTTONE LUCIDO NATURALE
PT1825A/13SB	OTTONE SATINATO COLOR BRONZO RAME PVD
PT1825A/13SF	OTTONE SATINATO COLOR CANNA DI FUCILE PVD
PT1825A/13SA	OTTONE SATINATO COLOR ACCIAIO PVD
PT1825A/13LA	OTTONE LUCIDO COLOR ACCIAIO PVD
PT1825A/13VM	OTTONE COLOR FERROMICACEO



Modello PT1825A/14

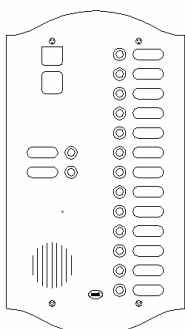
PULSANTIERA VIDEOCITOFONICA IN OTTONE 14 PULSANTI SU 2 FILE

Tipo scatola incasso: Due scatole affiancate con 4 moduli Sinthesi ciascuna

Dimensioni frontale: larghezza = 264 mm – altezza = 460 mm

Dimensioni scatola incasso: larghezza = 244 mm – altezza = 384 mm – profondità = 60 mm

PRODOTTO	DESCRIZIONE
PT1825A/14LN	OTTONE LUCIDO NATURALE
PT1825A/14SB	OTTONE SATINATO COLOR BRONZO RAME PVD
PT1825A/14SF	OTTONE SATINATO COLOR CANNA DI FUCILE PVD
PT1825A/14SA	OTTONE SATINATO COLOR ACCIAIO PVD
PT1825A/14LA	OTTONE LUCIDO COLOR ACCIAIO PVD
PT1825A/14VM	OTTONE COLOR FERROMICACEO



Modello PT1825A/15

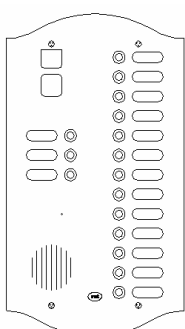
PULSANTIERA VIDEOCITOFONICA IN OTTONE 15 PULSANTI SU 2 FILE

Tipo scatola incasso: Due scatole affiancate con 4 moduli Sinthesi ciascuna

Dimensioni frontale: larghezza = 264 mm – altezza = 460 mm

Dimensioni scatola incasso: larghezza = 244 mm – altezza = 384 mm – profondità = 60 mm

PRODOTTO	DESCRIZIONE
PT1825A/15LN	OTTONE LUCIDO NATURALE
PT1825A/15SB	OTTONE SATINATO COLOR BRONZO RAME PVD
PT1825A/15SF	OTTONE SATINATO COLOR CANNA DI FUCILE PVD
PT1825A/15SA	OTTONE SATINATO COLOR ACCIAIO PVD
PT1825A/15LA	OTTONE LUCIDO COLOR ACCIAIO PVD
PT1825A/15VM	OTTONE COLOR FERROMICACEO



Modello PT1825A/16

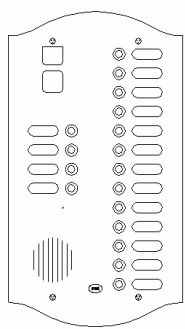
PULSANTIERA VIDEOCITOFONICA IN OTTONE 16 PULSANTI SU 2 FILE

Tipo scatola incasso: Due scatole affiancate con 4 moduli Sinthesi ciascuna

Dimensioni frontale: larghezza = 264 mm – altezza = 460 mm

Dimensioni scatola incasso: larghezza = 244 mm – altezza = 384 mm – profondità = 60 mm

PRODOTTO	DESCRIZIONE
PT1825A/16LN	OTTONE LUCIDO NATURALE
PT1825A/16SB	OTTONE SATINATO COLOR BRONZO RAME PVD
PT1825A/16SF	OTTONE SATINATO COLOR CANNA DI FUCILE PVD
PT1825A/16SA	OTTONE SATINATO COLOR ACCIAIO PVD
PT1825A/16LA	OTTONE LUCIDO COLOR ACCIAIO PVD
PT1825A/16VM	OTTONE COLOR FERROMICACEO



Modello PT1825A/17

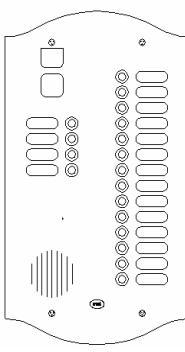
PULSANTIERA VIDEOCITOFONICA IN OTTONE 17 PULSANTI SU 2 FILE

Tipo scatola incasso: Due scatole affiancate con 4 moduli Sinthesi ciascuna

Dimensioni frontale: larghezza = 264 mm – altezza = 460 mm

Dimensioni scatola incasso: larghezza = 244 mm – altezza = 384 mm – profondità = 60 mm

PRODOTTO	DESCRIZIONE
PT1825A/17LN	OTTONE LUCIDO NATURALE
PT1825A/17SB	OTTONE SATINATO COLOR BRONZO RAME PVD
PT1825A/17SF	OTTONE SATINATO COLOR CANNA DI FUCILE PVD
PT1825A/17SA	OTTONE SATINATO COLOR ACCIAIO PVD
PT1825A/17LA	OTTONE LUCIDO COLOR ACCIAIO PVD
PT1825A/17VM	OTTONE COLOR FERROMICACEO



Modello PT1825A/18

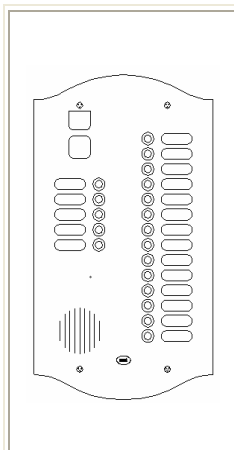
PULSANTIERA VIDEOCITOFONICA IN OTTONE 18 PULSANTI SU 2 FILE

Tipo scatola incasso: Due scatole affiancate con 4 moduli Sinthesi ciascuna

Dimensioni frontale: larghezza = 264 mm – altezza = 460 mm

Dimensioni scatola incasso: larghezza = 244 mm – altezza = 384 mm – profondità = 60 mm

PRODOTTO	DESCRIZIONE
PT1825A/18LN	OTTONE LUCIDO NATURALE
PT1825A/18SB	OTTONE SATINATO COLOR BRONZO RAME PVD
PT1825A/18SF	OTTONE SATINATO COLOR CANNA DI FUCILE PVD
PT1825A/18SA	OTTONE SATINATO COLOR ACCIAIO PVD
PT1825A/18LA	OTTONE LUCIDO COLOR ACCIAIO PVD
PT1825A/18VM	OTTONE COLOR FERROMICACEO



Modello PT1825A/19

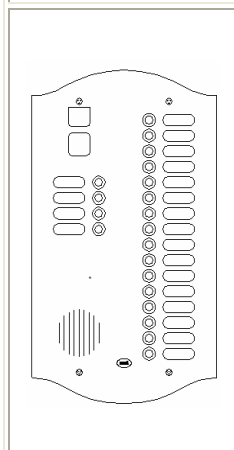
PULSANTIERA VIDEOCITOFONICA IN OTTONE 19 PULSANTI SU 3 FILE

Tipo scatola incasso: Due scatole affiancate con 4 moduli Sinthesi ciascuna

Dimensioni frontale: larghezza = 264 mm – altezza = 460 mm

Dimensioni scatola incasso: larghezza = 244 mm – altezza = 384 mm – profondità = 60 mm

PRODOTTO	DESCRIZIONE
PT1825A/19LN	OTTONE LUCIDO NATURALE
PT1825A/19SB	OTTONE SATINATO COLOR BRONZO RAME PVD
PT1825A/19SF	OTTONE SATINATO COLOR CANNA DI FUCILE PVD
PT1825A/19SA	OTTONE SATINATO COLOR ACCIAIO PVD
PT1825A/19LA	OTTONE LUCIDO COLOR ACCIAIO PVD
PT1825A/19VM	OTTONE COLOR FERROMICACEO



Modello PT1825A/20

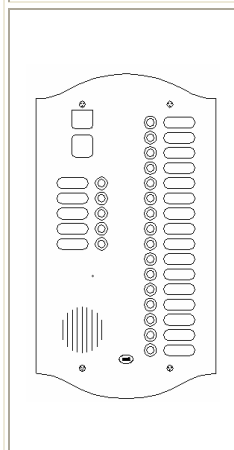
PULSANTIERA VIDEOCITOFONICA IN OTTONE 20 PULSANTI SU 3 FILE

Tipo scatola incasso: Due scatole affiancate con 4 moduli Sinthesi ciascuna

Dimensioni frontale: larghezza = 264 mm – altezza = 460 mm

Dimensioni scatola incasso: larghezza = 244 mm – altezza = 384 mm – profondità = 60 mm

PRODOTTO	DESCRIZIONE
PT1825A/20LN	OTTONE LUCIDO NATURALE
PT1825A/20SB	OTTONE SATINATO COLOR BRONZO RAME PVD
PT1825A/20SF	OTTONE SATINATO COLOR CANNA DI FUCILE PVD
PT1825A/20SA	OTTONE SATINATO COLOR ACCIAIO PVD
PT1825A/20LA	OTTONE LUCIDO COLOR ACCIAIO PVD
PT1825A/20VM	OTTONE COLOR FERROMICACEO



Modello PT1825A/21

PULSANTIERA VIDEOCITOFONICA IN OTTONE 21 PULSANTI SU 3 FILE

Tipo scatola incasso: Due scatole affiancate con 4 moduli Sinthesi ciascuna

Dimensioni frontale: larghezza = 264 mm – altezza = 460 mm

Dimensioni scatola incasso: larghezza = 244 mm – altezza = 384 mm – profondità = 60 mm

PRODOTTO	DESCRIZIONE
PT1825A/21LN	OTTONE LUCIDO NATURALE
PT1825A/21LO	OTTONE LUCIDO PVD
PT1825A/21SO	OTTONE SATINATO PVD
PT1825A/21SB	OTTONE SATINATO COLOR BRONZO RAME PVD
PT1825A/21SF	OTTONE SATINATO COLOR CANNA DI FUCILE PVD
PT1825A/21SA	OTTONE SATINATO COLOR ACCIAIO PVD
PT1825A/21LA	OTTONE LUCIDO COLOR ACCIAIO PVD
PT1825A/21VM	OTTONE COLOR FERROMICACEO

SERIE 5182

La serie 5182 è costituita da pulsantiere in ottone per sistemi citofonici a 1 fila ed integrano a bordo il posto esterno citofonico 1082/7 e modulo di espansione 1038/17 per sistemi 2GO! e si installano su scatole incasso KOMBI o SINTHESI.

Il grande vantaggio della serie 5182 è di poter proporre soluzioni con dimensioni estremamente compatte e, su richiesta, di poter integrare a bordo il modulo elettronico 1082/7 già in vostro possesso.

Le pulsantiere sono complete di scatola incasso ed illuminazione a LED bianchi per ogni portanome ma su richiesta sono disponibili anche i soli frontali da installare su scatola incasso esistente.

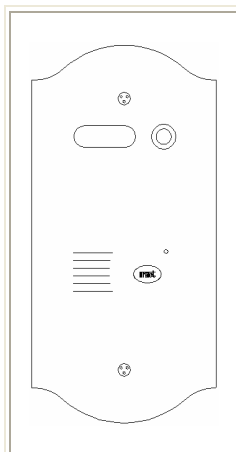
A richiesta, realizziamo frontali di questa serie in qualsiasi forma, finitura e colore.

Con la serie 5182 è possibile realizzare pulsantiere citofoniche in ottone per sistema 2GO! fino a 12 utenze su 1 fila.

SERIE 5182 – PULSANTIERE CITOFONICHE SPECIALI 1 FILA IN OTTONE COMPLETE DI POSTO ESTERNO AUDIO 2GO! 1082/7 E MODULO ESPANSIONE 1038/17 CON SCATOLA INCASSO KOMBI/SINTHESI

	PT5182/xLN	PT5182/xSO	PT5182/xLO	PT5182/xSB	PT5182/xSF	PT5182/xSA	PT5182/xLA	PT5182/xVM
Rivestimento PVD contro agenti atmosferici		<input checked="" type="checkbox"/>	<input checked="" type="checkbox"/>	<input checked="" type="checkbox"/>	<input checked="" type="checkbox"/>	<input checked="" type="checkbox"/>	<input checked="" type="checkbox"/>	
Scatola incasso	<input checked="" type="checkbox"/>	<input checked="" type="checkbox"/>	<input checked="" type="checkbox"/>	<input checked="" type="checkbox"/>	<input checked="" type="checkbox"/>	<input checked="" type="checkbox"/>	<input checked="" type="checkbox"/>	<input checked="" type="checkbox"/>
Posto esterno audio 2GO! 1082/7	<input checked="" type="checkbox"/>	<input checked="" type="checkbox"/>	<input checked="" type="checkbox"/>	<input checked="" type="checkbox"/>	<input checked="" type="checkbox"/>	<input checked="" type="checkbox"/>	<input checked="" type="checkbox"/>	<input checked="" type="checkbox"/>
Modulo espansione 1038/17	<input checked="" type="checkbox"/>	<input checked="" type="checkbox"/>	<input checked="" type="checkbox"/>	<input checked="" type="checkbox"/>	<input checked="" type="checkbox"/>	<input checked="" type="checkbox"/>	<input checked="" type="checkbox"/>	<input checked="" type="checkbox"/>
Illuminazione LED bianchi per ogni utente	<input checked="" type="checkbox"/>	<input checked="" type="checkbox"/>	<input checked="" type="checkbox"/>	<input checked="" type="checkbox"/>	<input checked="" type="checkbox"/>	<input checked="" type="checkbox"/>	<input checked="" type="checkbox"/>	<input checked="" type="checkbox"/>
Tasti ottone naturale	<input checked="" type="checkbox"/>							
Targhette ottone naturale	<input checked="" type="checkbox"/>							
Tasti ottone PVD		<input checked="" type="checkbox"/>	<input checked="" type="checkbox"/>	<input checked="" type="checkbox"/>	<input checked="" type="checkbox"/>	<input checked="" type="checkbox"/>	<input checked="" type="checkbox"/>	<input checked="" type="checkbox"/>
Targhette ottone PVD		<input checked="" type="checkbox"/>	<input checked="" type="checkbox"/>	<input checked="" type="checkbox"/>	<input checked="" type="checkbox"/>	<input checked="" type="checkbox"/>	<input checked="" type="checkbox"/>	<input checked="" type="checkbox"/>





Modello PT5182/1

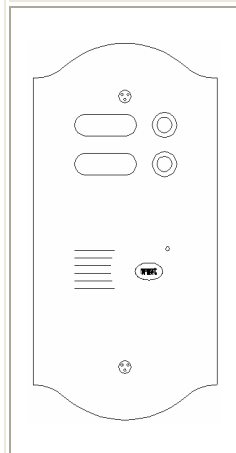
PULSANTIERA CITOFONICA 2GO! IN OTTONE 1 PULSANTE SU 1 FILA

Tipo scatola incasso: 2 moduli Sinthesi

Dimensioni frontale: larghezza = 136 mm – altezza = 270 mm

Dimensioni scatola incasso: larghezza = 118 mm – altezza = 204 mm – profondità = 60 mm

PRODOTTO	DESCRIZIONE
PT5182/1LN	OTTONE LUCIDO NATURALE
PT5182/1SO	OTTONE SATINATO PVD
PT5182/1LO	OTTONE LUCIDO PVD
PT5182/1SB	OTTONE SATINATO COLOR BRONZO PVD
PT5182/1SF	OTTONE SATINATO COLOR CANNA DI FUCILE PVD
PT5182/1SA	OTTONE SATINATO COLOR ACCIAIO PVD
PT5182/1LA	OTTONE LUCIDO COLOR ACCIAIO PVD
PT5182/1VM	OTTONE COLOR FERROMICACEO



Modello PT5182/2

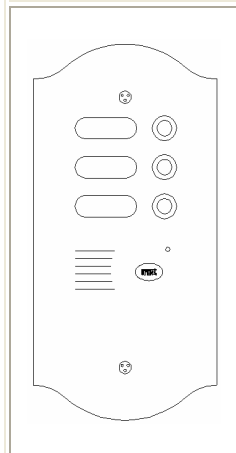
PULSANTIERA CITOFONICA 2GO! IN OTTONE 2 PULSANTI SU 1 FILA

Tipo scatola incasso: 2 moduli Sinthesi

Dimensioni frontale: larghezza = 136 mm – altezza = 270 mm

Dimensioni scatola incasso: larghezza = 118 mm – altezza = 204 mm – profondità = 60 mm

PRODOTTO	DESCRIZIONE
PT5182/2LN	OTTONE LUCIDO NATURALE
PT5182/2SO	OTTONE SATINATO PVD
PT5182/2LO	OTTONE LUCIDO PVD
PT5182/2SB	OTTONE SATINATO COLOR BRONZO PVD
PT5182/2SF	OTTONE SATINATO COLOR CANNA DI FUCILE PVD
PT5182/2SA	OTTONE SATINATO COLOR ACCIAIO PVD
PT5182/2LA	OTTONE LUCIDO COLOR ACCIAIO PVD
PT5182/2VM	OTTONE COLOR FERROMICACEO



Modello PT5182/3

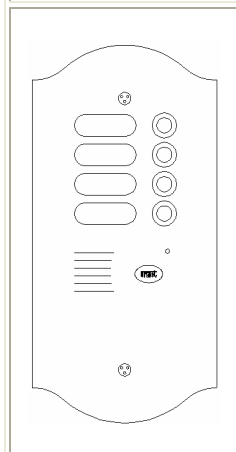
PULSANTIERA CITOFONICA 2GO! IN OTTONE 3 PULSANTI SU 1 FILA

Tipo scatola incasso: 2 moduli Sinthesi

Dimensioni frontale: larghezza = 136 mm – altezza = 270 mm

Dimensioni scatola incasso: larghezza = 118 mm – altezza = 204 mm – profondità = 60 mm

PRODOTTO	DESCRIZIONE
PT5182/3LN	OTTONE LUCIDO NATURALE
PT5182/3SO	OTTONE SATINATO PVD
PT5182/3LO	OTTONE LUCIDO PVD
PT5182/3SB	OTTONE SATINATO COLOR BRONZO PVD
PT5182/3SF	OTTONE SATINATO COLOR CANNA DI FUCILE PVD
PT5182/3SA	OTTONE SATINATO COLOR ACCIAIO PVD
PT5182/3LA	OTTONE LUCIDO COLOR ACCIAIO PVD
PT5182/3VM	OTTONE COLOR FERROMICACEO



Modello PT5182/4


PULSANTIERA CITOFONICA 2GO! IN OTTONE 4 PULSANTI SU 1 FILA

Tipo scatola incasso: 2 moduli Sinthesi

Dimensioni frontale: larghezza = 136 mm – altezza = 270 mm

Dimensioni scatola incasso: larghezza = 118 mm – altezza = 204 mm – profondità = 60 mm

PRODOTTO	DESCRIZIONE
PT5182/4LN	OTTONE LUCIDO NATURALE
PT5182/4SO	OTTONE SATINATO PVD
PT5182/4LO	OTTONE LUCIDO PVD
PT5182/4SB	OTTONE SATINATO COLOR BRONZO PVD
PT5182/4SF	OTTONE SATINATO COLOR CANNA DI FUCILE PVD
PT5182/4SA	OTTONE SATINATO COLOR ACCIAIO PVD
PT5182/4LA	OTTONE LUCIDO COLOR ACCIAIO PVD
PT5182/4VM	OTTONE COLOR FERROMICACEO



Modello PT5182/5


PULSANTIERA CITOFONICA 2GO! IN OTTONE 5 PULSANTI SU 1 FILA

Tipo scatola incasso: 3 moduli Sinthesi

Dimensioni frontale: larghezza = 136 mm – altezza = 360 mm

Dimensioni scatola incasso: larghezza = 118 mm – altezza = 294 mm – profondità = 60 mm

PRODOTTO	DESCRIZIONE
PT5182/5LN	OTTONE LUCIDO NATURALE
PT5182/5SO	OTTONE SATINATO PVD
PT5182/5LO	OTTONE LUCIDO PVD
PT5182/5SB	OTTONE SATINATO COLOR BRONZO PVD
PT5182/5SF	OTTONE SATINATO COLOR CANNA DI FUCILE PVD
PT5182/5SA	OTTONE SATINATO COLOR ACCIAIO PVD
PT5182/5LA	OTTONE LUCIDO COLOR ACCIAIO PVD
PT5182/5VM	OTTONE COLOR FERROMICACEO



Modello PT5182/6

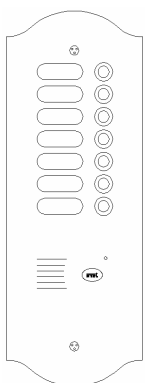
PULSANTIERA CITOFONICA 2GO! IN OTTONE 6 PULSANTI SU 1 FILA

Tipo scatola incasso: 3 moduli Sinthesi

Dimensioni frontale: larghezza = 136 mm – altezza = 360 mm

Dimensioni scatola incasso: larghezza = 118 mm – altezza = 294 mm – profondità = 60 mm

PRODOTTO	DESCRIZIONE
PT5182/6LN	OTTONE LUCIDO NATURALE
PT5182/6SO	OTTONE SATINATO PVD
PT5182/6LO	OTTONE LUCIDO PVD
PT5182/6SB	OTTONE SATINATO COLOR BRONZO PVD
PT5182/6SF	OTTONE SATINATO COLOR CANNA DI FUCILE PVD
PT5182/6SA	OTTONE SATINATO COLOR ACCIAIO PVD
PT5182/6LA	OTTONE LUCIDO COLOR ACCIAIO PVD
PT5182/6VM	OTTONE COLOR FERROMICACEO



Modello PT5182/7


PULSANTIERA CITOFONICA 2GO! IN OTTONE 7 PULSANTI SU 1 FILA

Tipo scatola incasso: 3 moduli Sinthesi

Dimensioni frontale: larghezza = 136 mm – altezza = 360 mm

Dimensioni scatola incasso: larghezza = 118 mm – altezza = 294 mm – profondità = 60 mm

PRODOTTO	DESCRIZIONE
PT5182/7LN	OTTONE LUCIDO NATURALE
PT5182/7SO	OTTONE SATINATO PVD
PT5182/7LO	OTTONE LUCIDO PVD
PT5182/7SB	OTTONE SATINATO COLOR BRONZO PVD
PT5182/7SF	OTTONE SATINATO COLOR CANNA DI FUCILE PVD
PT5182/7SA	OTTONE SATINATO COLOR ACCIAIO PVD
PT5182/7LA	OTTONE LUCIDO COLOR ACCIAIO PVD
PT5182/7VM	OTTONE COLOR FERROMICACEO



Modello PT5182/8


PULSANTIERA CITOFONICA 2GO! IN OTTONE 8 PULSANTI SU 1 FILA

Tipo scatola incasso: 3 moduli Sinthesi

Dimensioni frontale: larghezza = 136 mm – altezza = 360 mm

Dimensioni scatola incasso: larghezza = 118 mm – altezza = 294 mm – profondità = 60 mm

PRODOTTO	DESCRIZIONE
PT5182/8LN	OTTONE LUCIDO NATURALE
PT5182/8SO	OTTONE SATINATO PVD
PT5182/8LO	OTTONE LUCIDO PVD
PT5182/8SB	OTTONE SATINATO COLOR BRONZO PVD
PT5182/8SF	OTTONE SATINATO COLOR CANNA DI FUCILE PVD
PT5182/8SA	OTTONE SATINATO COLOR ACCIAIO PVD
PT5182/8LA	OTTONE LUCIDO COLOR ACCIAIO PVD
PT5182/8VM	OTTONE COLOR FERROMICACEO



Modello PT5182/9


PULSANTIERA CITOFONICA 2GO! IN OTTONE 9 PULSANTI SU 1 FILA

Tipo scatola incasso: 4 moduli Sinthesi

Dimensioni frontale: larghezza = 136 mm – altezza = 450 mm

Dimensioni scatola incasso: larghezza = 118 mm – altezza = 384 mm – profondità = 60 mm

PRODOTTO	DESCRIZIONE
PT5182/9LN	OTTONE LUCIDO NATURALE
PT5182/9SO	OTTONE SATINATO PVD
PT5182/9LO	OTTONE LUCIDO PVD
PT5182/9SB	OTTONE SATINATO COLOR BRONZO PVD
PT5182/9SF	OTTONE SATINATO COLOR CANNA DI FUCILE PVD
PT5182/9SA	OTTONE SATINATO COLOR ACCIAIO PVD
PT5182/9LA	OTTONE LUCIDO COLOR ACCIAIO PVD
PT5182/9VM	OTTONE COLOR FERROMICACEO



Modello PT5182/10

PULSANTIERA CITOFONICA 2GO! IN OTTONE 10 PULSANTI SU 1 FILA

Tipo scatola incasso: 4 moduli Sinthesi

Dimensioni frontale: larghezza = 136 mm – altezza = 450 mm

Dimensioni scatola incasso: larghezza = 118 mm – altezza = 384 mm – profondità = 60 mm

PRODOTTO	DESCRIZIONE
PT5182/10LN	OTTONE LUCIDO NATURALE
PT5182/10SO	OTTONE SATINATO PVD
PT5182/10LO	OTTONE LUCIDO PVD
PT5182/10SB	OTTONE SATINATO COLOR BRONZO PVD
PT5182/10SF	OTTONE SATINATO COLOR CANNA DI FUCILE PVD
PT5182/10SA	OTTONE SATINATO COLOR ACCIAIO PVD
PT5182/10LA	OTTONE LUCIDO COLOR ACCIAIO PVD
PT5182/10VM	OTTONE COLOR FERROMICACEO



Modello PT5182/11

PULSANTIERA CITOFONICA 2GO! IN OTTONE 11 PULSANTI SU 1 FILA

Tipo scatola incasso: 4 moduli Sinthesi

Dimensioni frontale: larghezza = 136 mm – altezza = 450 mm

Dimensioni scatola incasso: larghezza = 118 mm – altezza = 384 mm – profondità = 60 mm

PRODOTTO	DESCRIZIONE
PT5182/11LN	OTTONE LUCIDO NATURALE
PT5182/11SO	OTTONE SATINATO PVD
PT5182/11LO	OTTONE LUCIDO PVD
PT5182/11SB	OTTONE SATINATO COLOR BRONZO PVD
PT5182/11SF	OTTONE SATINATO COLOR CANNA DI FUCILE PVD
PT5182/11SA	OTTONE SATINATO COLOR ACCIAIO PVD
PT5182/11LA	OTTONE LUCIDO COLOR ACCIAIO PVD
PT5182/11VM	OTTONE COLOR FERROMICACEO



Modello PT5182/12

PULSANTIERA CITOFONICA 2GO! IN OTTONE 12 PULSANTI SU 1 FILA

Tipo scatola incasso: 4 moduli Sinthesi

Dimensioni frontale: larghezza = 136 mm – altezza = 450 mm

Dimensioni scatola incasso: larghezza = 118 mm – altezza = 384 mm – profondità = 60 mm

PRODOTTO	DESCRIZIONE
PT5182/12LN	OTTONE LUCIDO NATURALE
PT5182/12SO	OTTONE SATINATO PVD
PT5182/12LO	OTTONE LUCIDO PVD
PT5182/12SB	OTTONE SATINATO COLOR BRONZO PVD
PT5182/12SF	OTTONE SATINATO COLOR CANNA DI FUCILE PVD
PT5182/12SA	OTTONE SATINATO COLOR ACCIAIO PVD
PT5182/12LA	OTTONE LUCIDO COLOR ACCIAIO PVD
PT5182/12VM	OTTONE COLOR FERROMICACEO



SERIE 5082

La serie 5082 è costituita da pulsantiere in ottone per sistemi videocitofonici a 1 fila che utilizzano il posto esterno videocitofonico 1082/72 e modulo di espansione 1038/17 per sistemi 2GO! incassabili su scatole incasso KOMBI o SINTHESI.

La serie 5082 rappresenta la versione videocitofonica della serie 5182 e permette di realizzare soluzioni con dimensioni estremamente compatte.

Inoltre, a richiesta, è possibile integrare a bordo il modulo elettronico già in vostro possesso.

Le pulsantiere sono complete di scatola incasso ed illuminazione a LED bianchi per ogni portanome ma su richiesta sono disponibili anche i soli frontali da installare su scatola incasso esistente.


A richiesta, realizziamo frontali di questa serie in qualsiasi forma, finitura e colore.




SERIE 5082 – PULSANTIERE VIDEOCITOFONICHE SPECIALI 1 FILA IN OTTONE COMPLETE DI POSTO ESTERNO VIDEO 2GO! 1082/72 E MODULO ESPANSIONE 1038/17 CON SCATOLA INCASSO KOMBI/SINTHESI

	PT5082/xLN	PT5082/xSO	PT5082/xLO	PT5082/xSB	PT5082/xSF	PT5082/xSA	PT5082/xLA	PT5082/xVM
Rivestimento PVD contro agenti atmosferici		<input checked="" type="checkbox"/>	<input checked="" type="checkbox"/>	<input checked="" type="checkbox"/>	<input checked="" type="checkbox"/>	<input checked="" type="checkbox"/>	<input checked="" type="checkbox"/>	
Scatola incasso	<input checked="" type="checkbox"/>	<input checked="" type="checkbox"/>	<input checked="" type="checkbox"/>	<input checked="" type="checkbox"/>	<input checked="" type="checkbox"/>	<input checked="" type="checkbox"/>	<input checked="" type="checkbox"/>	<input checked="" type="checkbox"/>
Posto esterno video 2GO! 1082/72	<input checked="" type="checkbox"/>	<input checked="" type="checkbox"/>	<input checked="" type="checkbox"/>	<input checked="" type="checkbox"/>	<input checked="" type="checkbox"/>	<input checked="" type="checkbox"/>	<input checked="" type="checkbox"/>	<input checked="" type="checkbox"/>
Modulo espansione 1038/17	<input checked="" type="checkbox"/>	<input checked="" type="checkbox"/>	<input checked="" type="checkbox"/>	<input checked="" type="checkbox"/>	<input checked="" type="checkbox"/>	<input checked="" type="checkbox"/>	<input checked="" type="checkbox"/>	<input checked="" type="checkbox"/>
Illuminazione LED bianchi per ogni utente	<input checked="" type="checkbox"/>	<input checked="" type="checkbox"/>	<input checked="" type="checkbox"/>	<input checked="" type="checkbox"/>	<input checked="" type="checkbox"/>	<input checked="" type="checkbox"/>	<input checked="" type="checkbox"/>	<input checked="" type="checkbox"/>
Tasti ottone naturale	<input checked="" type="checkbox"/>							
Targhette ottone naturale	<input checked="" type="checkbox"/>							
Tasti ottone PVD		<input checked="" type="checkbox"/>	<input checked="" type="checkbox"/>	<input checked="" type="checkbox"/>	<input checked="" type="checkbox"/>	<input checked="" type="checkbox"/>	<input checked="" type="checkbox"/>	<input checked="" type="checkbox"/>
Targhette ottone PVD		<input checked="" type="checkbox"/>	<input checked="" type="checkbox"/>	<input checked="" type="checkbox"/>	<input checked="" type="checkbox"/>	<input checked="" type="checkbox"/>	<input checked="" type="checkbox"/>	<input checked="" type="checkbox"/>

Con la serie 5082 è possibile realizzare pulsantiere videocitofoniche in ottone per sistema 2GO! fino a 8 utenze su 1 fila.





Modello PT5082/1


PULSANTIERA VIDEOCITOFONICA 2GO! IN OTTONE 1 PULSANTE SU 1 FILA

Tipo scatola incasso: 3 moduli Sinthesi

Dimensioni frontale: larghezza = 136 mm – altezza = 360 mm

Dimensioni scatola incasso: larghezza = 118 mm – altezza = 294 mm – profondità = 60 mm

PRODOTTO	DESCRIZIONE
PT5082/1LN	OTTONE LUCIDO NATURALE
PT5082/1SO	OTTONE SATINATO PVD
PT5082/1LO	OTTONE LUCIDO PVD
PT5082/1SB	OTTONE SATINATO COLOR BRONZO PVD
PT5082/1SF	OTTONE SATINATO COLOR CANNA DI FUCILE PVD
PT5082/1SA	OTTONE SATINATO COLOR ACCIAIO PVD
PT5082/1LA	OTTONE LUCIDO COLOR ACCIAIO PVD
PT5082/1VM	OTTONE COLOR FERROMICACEO



Modello PT5082/2

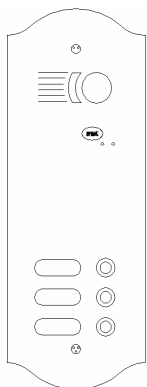
PULSANTIERA VIDEOCITOFONICA 2GO! IN OTTONE 2 PULSANTI SU 1 FILA

Tipo scatola incasso: 3 moduli Sinthesi

Dimensioni frontale: larghezza = 136 mm – altezza = 360 mm

Dimensioni scatola incasso: larghezza = 118 mm – altezza = 294 mm – profondità = 60 mm

PRODOTTO	DESCRIZIONE
PT5082/2LN	OTTONE LUCIDO NATURALE
PT5082/2SO	OTTONE SATINATO PVD
PT5082/2LO	OTTONE LUCIDO PVD
PT5082/2SB	OTTONE SATINATO COLOR BRONZO PVD
PT5082/2SF	OTTONE SATINATO COLOR CANNA DI FUCILE PVD
PT5082/2SA	OTTONE SATINATO COLOR ACCIAIO PVD
PT5082/2LA	OTTONE LUCIDO COLOR ACCIAIO PVD
PT5082/2VM	OTTONE COLOR FERROMICACEO



Modello PT5082/3

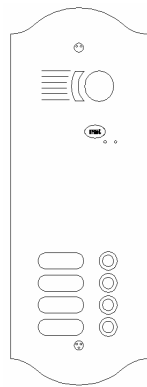
PULSANTIERA VIDEOCITOFONICA 2GO! IN OTTONE 3 PULSANTI SU 1 FILA

Tipo scatola incasso: 3 moduli Sinthesi

Dimensioni frontale: larghezza = 136 mm – altezza = 360 mm

Dimensioni scatola incasso: larghezza = 118 mm – altezza = 294 mm – profondità = 60 mm

PRODOTTO	DESCRIZIONE
PT5082/3LN	OTTONE LUCIDO NATURALE
PT5082/3SO	OTTONE SATINATO PVD
PT5082/3LO	OTTONE LUCIDO PVD
PT5082/3SB	OTTONE SATINATO COLOR BRONZO PVD
PT5082/3SF	OTTONE SATINATO COLOR CANNA DI FUCILE PVD
PT5082/3SA	OTTONE SATINATO COLOR ACCIAIO PVD
PT5082/3LA	OTTONE LUCIDO COLOR ACCIAIO PVD
PT5082/3VM	OTTONE COLOR FERROMICACEO



Modello PT5082/4

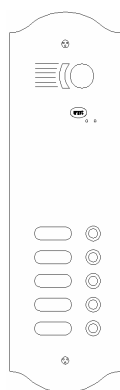
PULSANTIERA VIDEOCITOFONICA 2GO! IN OTTONE 4 PULSANTI SU 1 FILA

Tipo scatola incasso: 3 moduli Sinthesi

Dimensioni frontale: larghezza = 136 mm – altezza = 360 mm

Dimensioni scatola incasso: larghezza = 118 mm – altezza = 294 mm – profondità = 60 mm

PRODOTTO	DESCRIZIONE
PT5082/4LN	OTTONE LUCIDO NATURALE
PT5082/4SO	OTTONE SATINATO PVD
PT5082/4LO	OTTONE LUCIDO PVD
PT5082/4SB	OTTONE SATINATO COLOR BRONZO PVD
PT5082/4SF	OTTONE SATINATO COLOR CANNA DI FUCILE PVD
PT5082/4SA	OTTONE SATINATO COLOR ACCIAIO PVD
PT5082/4LA	OTTONE LUCIDO COLOR ACCIAIO PVD
PT5082/4VM	OTTONE COLOR FERROMICACEO



Modello PT5082/5


PULSANTIERA VIDEOCITOFONICA 2GO! IN OTTONE 5 PULSANTI SU 1 FILA

Tipo scatola incasso: 4 moduli Sinthesi

Dimensioni frontale: larghezza = 136 mm – altezza = 450 mm

Dimensioni scatola incasso: larghezza = 118 mm – altezza = 384 mm – profondità = 60 mm

PRODOTTO	DESCRIZIONE
PT5082/5LN	OTTONE LUCIDO NATURALE
PT5082/5SO	OTTONE SATINATO PVD
PT5082/5LO	OTTONE LUCIDO PVD
PT5082/5SB	OTTONE SATINATO COLOR BRONZO PVD
PT5082/5SF	OTTONE SATINATO COLOR CANNA DI FUCILE PVD
PT5082/5SA	OTTONE SATINATO COLOR ACCIAIO PVD
PT5082/5LA	OTTONE LUCIDO COLOR ACCIAIO PVD
PT5082/5VM	OTTONE COLOR FERROMICACEO



Modello PT5082/6


PULSANTIERA VIDEOCITOFONICA 2GO! IN OTTONE 6 PULSANTI SU 1 FILA

Tipo scatola incasso: 4 moduli Sinthesi

Dimensioni frontale: larghezza = 136 mm – altezza = 450 mm

Dimensioni scatola incasso: larghezza = 118 mm – altezza = 384 mm – profondità = 60 mm

PRODOTTO	DESCRIZIONE
PT5082/6LN	OTTONE LUCIDO NATURALE
PT5082/6SO	OTTONE SATINATO PVD
PT5082/6LO	OTTONE LUCIDO PVD
PT5082/6SB	OTTONE SATINATO COLOR BRONZO PVD
PT5082/6SF	OTTONE SATINATO COLOR CANNA DI FUCILE PVD
PT5082/6SA	OTTONE SATINATO COLOR ACCIAIO PVD
PT5082/6LA	OTTONE LUCIDO COLOR ACCIAIO PVD
PT5082/6VM	OTTONE COLOR FERROMICACEO



Modello PT5082/7


PULSANTIERA VIDEOCITOFONICA 2GO! IN OTTONE 7 PULSANTI SU 1 FILA

Tipo scatola incasso: 4 moduli Sinthesi

Dimensioni frontale: larghezza = 136 mm – altezza = 450 mm

Dimensioni scatola incasso: larghezza = 118 mm – altezza = 384 mm – profondità = 60 mm

PRODOTTO	DESCRIZIONE
PT5082/7LN	OTTONE LUCIDO NATURALE
PT5082/7SO	OTTONE SATINATO PVD
PT5082/7LO	OTTONE LUCIDO PVD
PT5082/7SB	OTTONE SATINATO COLOR BRONZO PVD
PT5082/7SF	OTTONE SATINATO COLOR CANNA DI FUCILE PVD
PT5082/7SA	OTTONE SATINATO COLOR ACCIAIO PVD
PT5082/7LA	OTTONE LUCIDO COLOR ACCIAIO PVD
PT5082/7VM	OTTONE COLOR FERROMICACEO



Modello PT5082/8

PULSANTIERA VIDEOCITOFONICA 2GO! IN OTTONE 8 PULSANTI SU 1 FILA

Tipo scatola incasso: 4 moduli Sinthesi

Dimensioni frontale: larghezza = 136 mm – altezza = 450 mm

Dimensioni scatola incasso: larghezza = 118 mm – altezza = 384 mm – profondità = 60 mm

PRODOTTO	DESCRIZIONE
PT5082/8LN	OTTONE LUCIDO NATURALE
PT5082/8SO	OTTONE SATINATO PVD
PT5082/8LO	OTTONE LUCIDO PVD
PT5082/8SB	OTTONE SATINATO COLOR BRONZO PVD
PT5082/8SF	OTTONE SATINATO COLOR CANNA DI FUCILE PVD
PT5082/8SA	OTTONE SATINATO COLOR ACCIAIO PVD
PT5082/8LA	OTTONE LUCIDO COLOR ACCIAIO PVD
PT5082/8VM	OTTONE COLOR FERROMICACEO

SERIE 7881

La serie 7881 è costituita da pulsantiere in ottone per sistemi citofonici a 1 fila che utilizzano i posti esterni per impianti 4+N come il 5150/500 o il 1128/500 e si installano su scatole incasso modello 625.

Le pulsantiere sono complete di scatola incasso ed illuminazione a LED bianchi per ogni portanome ma su richiesta sono disponibili anche i soli frontali da installare su scatola incasso esistente.


A richiesta, realizziamo frontali di questa serie in qualsiasi forma, finitura e colore.

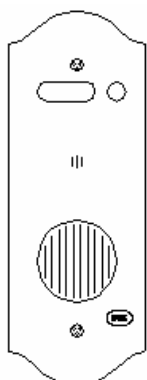


SERIE 7881 – PULSANTIERE CITOFONICHE 1 FILA IN OTTONE PREDISPOSTE PER P.E. 5150/500 O 1128/500 CON SCATOLA INCASSO 625

	PT7881/xLN	PT7881/xSO	PT7881/xLO	PT7881/xSB	PT7881/xSF	PT7881/xSA	PT7881/xLA	PT7881/xVM
Rivestimento PVD contro agenti atmosferici		<input checked="" type="checkbox"/>	<input checked="" type="checkbox"/>	<input checked="" type="checkbox"/>	<input checked="" type="checkbox"/>	<input checked="" type="checkbox"/>	<input checked="" type="checkbox"/>	
Scatola incasso	<input checked="" type="checkbox"/>	<input checked="" type="checkbox"/>	<input checked="" type="checkbox"/>	<input checked="" type="checkbox"/>	<input checked="" type="checkbox"/>	<input checked="" type="checkbox"/>	<input checked="" type="checkbox"/>	<input checked="" type="checkbox"/>
Illuminazione LED per ogni utente	<input checked="" type="checkbox"/>	<input checked="" type="checkbox"/>	<input checked="" type="checkbox"/>	<input checked="" type="checkbox"/>	<input checked="" type="checkbox"/>	<input checked="" type="checkbox"/>	<input checked="" type="checkbox"/>	<input checked="" type="checkbox"/>
Tasti ottone naturale	<input checked="" type="checkbox"/>							
Targhette ottone naturale	<input checked="" type="checkbox"/>							
Tasti ottone PVD		<input checked="" type="checkbox"/>	<input checked="" type="checkbox"/>	<input checked="" type="checkbox"/>	<input checked="" type="checkbox"/>	<input checked="" type="checkbox"/>	<input checked="" type="checkbox"/>	<input checked="" type="checkbox"/>
Targhette ottone PVD		<input checked="" type="checkbox"/>	<input checked="" type="checkbox"/>	<input checked="" type="checkbox"/>	<input checked="" type="checkbox"/>	<input checked="" type="checkbox"/>	<input checked="" type="checkbox"/>	<input checked="" type="checkbox"/>

Il montaggio viene effettuato fissando il posto esterno sulle apposite colonnine presenti nella scatola da incasso.





Modello PT7881/1

PULSANTIERA CITOFONICA IN OTTONE 1 PULSANTE SU 1 FILA

Tipo scatola incasso: modello 625

Dimensioni frontale: larghezza = 108 mm – altezza = 285 mm

Dimensioni scatola incasso: larghezza = 95 mm – altezza = 220 mm – profondità = 55 mm

PRODOTTO

PT7881/1LN

PT7881/1SB

PT7881/1SF

PT7881/1SA

PT7881/1LA

PT7881/1VM

DESCRIZIONE

OTTONE LUCIDO NATURALE

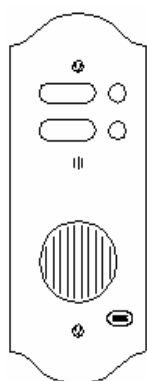
OTTONE SATINATO COLOR BRONZO RAME **PVD**

OTTONE SATINATO COLOR CANNA DI FUCILE **PVD**

OTTONE SATINATO COLOR ACCIAIO **PVD**

OTTONE LUCIDO COLOR ACCIAIO **PVD**

OTTONE COLOR FERROMICACEO



Modello PT7881/2

PULSANTIERA CITOFONICA IN OTTONE 2 PULSANTI SU 1 FILA

Tipo scatola incasso: modello 625

Dimensioni frontale: larghezza = 108 mm – altezza = 285 mm

Dimensioni scatola incasso: larghezza = 95 mm – altezza = 220 mm – profondità = 55 mm

PRODOTTO

PT7881/2LN

PT7881/2SB

PT7881/2SF

PT7881/2SA

PT7881/2LA

PT7881/2VM

DESCRIZIONE

OTTONE LUCIDO NATURALE

OTTONE SATINATO COLOR BRONZO RAME **PVD**

OTTONE SATINATO COLOR CANNA DI FUCILE **PVD**

OTTONE SATINATO COLOR ACCIAIO **PVD**

OTTONE LUCIDO COLOR ACCIAIO **PVD**

OTTONE COLOR FERROMICACEO



SERIE 7881A

La serie 7881A è costituita da pulsantiere in ottone a 1 fila per sistemi citofonici utilizzando la maggior parte dei posti esterni disponibili ossia 1128/500 (sistema 4+N), 1035/67 (sistema 1+N), 1038/62 (sistema DIGIVOICE), 1072/19A (sistema BIBUS), 1082/101 (sistema 2GO!).

Si installano su scatole incasso modello 625.

Le pulsantiere sono complete di scatola incasso ed illuminazione a LED bianchi per ogni portanome ma su richiesta sono disponibili anche i soli frontali da installare su scatola incasso esistente.

A richiesta, realizziamo frontali di questa serie in qualsiasi forma, finitura e colore.

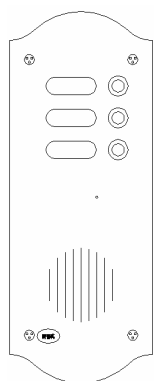


SERIE 7881A – PULSANTIERE CITOFONICHE 1 FILA IN OTTONE PREDISPOSTE PER P.E. 1035/67, 1128/500, 1038/62, 1072/19A, 1082/101 CON SCATOLA INCASSO 625

	PT7881A/xLN	PT7881A/xSO	PT7881A/xLO	PT7881A/xSB	PT7881A/xSF	PT7881A/xSA	PT7881A/xLA	PT7881A/xVM
Rivestimento PVD contro agenti atmosferici		<input checked="" type="checkbox"/>	<input checked="" type="checkbox"/>	<input checked="" type="checkbox"/>	<input checked="" type="checkbox"/>	<input checked="" type="checkbox"/>	<input checked="" type="checkbox"/>	
Scatola incasso	<input checked="" type="checkbox"/>	<input checked="" type="checkbox"/>	<input checked="" type="checkbox"/>	<input checked="" type="checkbox"/>	<input checked="" type="checkbox"/>	<input checked="" type="checkbox"/>	<input checked="" type="checkbox"/>	<input checked="" type="checkbox"/>
Illuminazione LED per ogni utente	<input checked="" type="checkbox"/>	<input checked="" type="checkbox"/>	<input checked="" type="checkbox"/>	<input checked="" type="checkbox"/>	<input checked="" type="checkbox"/>	<input checked="" type="checkbox"/>	<input checked="" type="checkbox"/>	<input checked="" type="checkbox"/>
Tasti ottone naturale	<input checked="" type="checkbox"/>							
Targhette ottone naturale	<input checked="" type="checkbox"/>							
Tasti ottone PVD		<input checked="" type="checkbox"/>	<input checked="" type="checkbox"/>	<input checked="" type="checkbox"/>	<input checked="" type="checkbox"/>	<input checked="" type="checkbox"/>	<input checked="" type="checkbox"/>	<input checked="" type="checkbox"/>
Targhette ottone PVD		<input checked="" type="checkbox"/>	<input checked="" type="checkbox"/>	<input checked="" type="checkbox"/>	<input checked="" type="checkbox"/>	<input checked="" type="checkbox"/>	<input checked="" type="checkbox"/>	<input checked="" type="checkbox"/>

I posti esterni 1128/500, 1082/101, 1072/19A, 1035/67, 1038/62 si montano direttamente sulle colonnine presenti sul fondo della scatola da incasso.





Modello PT7881A/3


PULSANTIERA CITOFONICA IN OTTONE 3 PULSANTI SU 1 FILA

Tipo scatola incasso: modello 625

Dimensioni frontale: larghezza = 130 mm – altezza = 326 mm

Dimensioni scatola incasso: larghezza = 113 mm – altezza = 260 mm – profondità = 51 mm

PRODOTTO	DESCRIZIONE
PT7881A/3LN	OTTONE LUCIDO NATURALE
PT7881A/3SB	OTTONE SATINATO COLOR BRONZO RAME PVD
PT7881A/3SF	OTTONE SATINATO COLOR CANNA DI FUCILE PVD
PT7881A/3SA	OTTONE SATINATO COLOR ACCIAIO PVD
PT7881A/3LA	OTTONE LUCIDO COLOR ACCIAIO PVD
PT7881A/3VM	OTTONE COLOR FERROMICACEO



Modello PT7881A/4


PULSANTIERA CITOFONICA IN OTTONE 4 PULSANTI SU 1 FILA

Tipo scatola incasso: modello 625

Dimensioni frontale: larghezza = 130 mm – altezza = 354 mm

Dimensioni scatola incasso: larghezza = 113 mm – altezza = 288 mm – profondità = 51 mm

PRODOTTO	DESCRIZIONE
PT7881A/4LN	OTTONE LUCIDO NATURALE
PT7881A/4SB	OTTONE SATINATO COLOR BRONZO RAME PVD
PT7881A/4SF	OTTONE SATINATO COLOR CANNA DI FUCILE PVD
PT7881A/4SA	OTTONE SATINATO COLOR ACCIAIO PVD
PT7881A/4LA	OTTONE LUCIDO COLOR ACCIAIO PVD
PT7881A/4VM	OTTONE COLOR FERROMICACEO



Modello PT7881A/5


PULSANTIERA CITOFONICA IN OTTONE 5 PULSANTI SU 1 FILA

Tipo scatola incasso: modello 625

Dimensioni frontale: larghezza = 130 mm – altezza = 382 mm

Dimensioni scatola incasso: larghezza = 113 mm – altezza = 316 mm – profondità = 51 mm

PRODOTTO	DESCRIZIONE
PT7881A/5LN	OTTONE LUCIDO NATURALE
PT7881A/5SB	OTTONE SATINATO COLOR BRONZO RAME PVD
PT7881A/5SF	OTTONE SATINATO COLOR CANNA DI FUCILE PVD
PT7881A/5SA	OTTONE SATINATO COLOR ACCIAIO PVD
PT7881A/5LA	OTTONE LUCIDO COLOR ACCIAIO PVD
PT7881A/5VM	OTTONE COLOR FERROMICACEO



Modello PT7881A/6


PULSANTIERA CITOFONICA IN OTTONE 6 PULSANTI SU 1 FILA

Tipo scatola incasso: modello 625

Dimensioni frontale: larghezza = 130 mm – altezza = 410 mm

Dimensioni scatola incasso: larghezza = 113 mm – altezza = 344 mm – profondità = 51 mm

PRODOTTO	DESCRIZIONE
PT7881A/6LN	OTTONE LUCIDO NATURALE
PT7881A/6SB	OTTONE SATINATO COLOR BRONZO RAME PVD
PT7881A/6SF	OTTONE SATINATO COLOR CANNA DI FUCILE PVD
PT7881A/6SA	OTTONE SATINATO COLOR ACCIAIO PVD
PT7881A/6LA	OTTONE LUCIDO COLOR ACCIAIO PVD
PT7881A/6VM	OTTONE COLOR FERROMICACEO



Modello PT7881A/7


PULSANTIERA CITOFONICA IN OTTONE 7 PULSANTI SU 1 FILA

Tipo scatola incasso: modello 625

Dimensioni frontale: larghezza = 130 mm – altezza = 438 mm

Dimensioni scatola incasso: larghezza = 113 mm – altezza = 372 mm – profondità = 51 mm

PRODOTTO	DESCRIZIONE
PT7881A/7LN	OTTONE LUCIDO NATURALE
PT7881A/7SB	OTTONE SATINATO COLOR BRONZO RAME PVD
PT7881A/7SF	OTTONE SATINATO COLOR CANNA DI FUCILE PVD
PT7881A/7SA	OTTONE SATINATO COLOR ACCIAIO PVD
PT7881A/7LA	OTTONE LUCIDO COLOR ACCIAIO PVD
PT7881A/7VM	OTTONE COLOR FERROMICACEO



Modello PT7881A/8

PULSANTIERA CITOFONICA IN OTTONE 8 PULSANTI SU 1 FILA

Tipo scatola incasso: modello 625

Dimensioni frontale: larghezza = 130 mm – altezza = 466 mm

Dimensioni scatola incasso: larghezza = 113 mm – altezza = 400 mm – profondità = 51 mm

PRODOTTO	DESCRIZIONE
PT7881A/8LN	OTTONE LUCIDO NATURALE
PT7881A/8SB	OTTONE SATINATO COLOR BRONZO RAME PVD
PT7881A/8SF	OTTONE SATINATO COLOR CANNA DI FUCILE PVD
PT7881A/8SA	OTTONE SATINATO COLOR ACCIAIO PVD
PT7881A/8LA	OTTONE LUCIDO COLOR ACCIAIO PVD
PT7881A/8VM	OTTONE COLOR FERROMICACEO



Modello PT7881A/9

PULSANTIERA CITOFONICA IN OTTONE 9 PULSANTI SU 1 FILA

Tipo scatola incasso: modello 625

Dimensioni frontale: larghezza = 130 mm – altezza = 494 mm

Dimensioni scatola incasso: larghezza = 113 mm – altezza = 428 mm – profondità = 51 mm

PRODOTTO	DESCRIZIONE
PT7881A/9LN	OTTONE LUCIDO NATURALE
PT7881A/9SB	OTTONE SATINATO COLOR BRONZO RAME PVD
PT7881A/9SF	OTTONE SATINATO COLOR CANNA DI FUCILE PVD
PT7881A/9SA	OTTONE SATINATO COLOR ACCIAIO PVD
PT7881A/9LA	OTTONE LUCIDO COLOR ACCIAIO PVD
PT7881A/9VM	OTTONE COLOR FERROMICACEO



Modello PT7881A/10

PULSANTIERA CITOFONICA IN OTTONE 10 PULSANTI SU 1 FILA

Tipo scatola incasso: modello 625

Dimensioni frontale: larghezza = 130 mm – altezza = 522 mm

Dimensioni scatola incasso: larghezza = 113 mm – altezza = 456 mm – profondità = 51 mm

PRODOTTO	DESCRIZIONE
PT7881A/10LN	OTTONE LUCIDO NATURALE
PT7881A/10SB	OTTONE SATINATO COLOR BRONZO RAME PVD
PT7881A/10SF	OTTONE SATINATO COLOR CANNA DI FUCILE PVD
PT7881A/10SA	OTTONE SATINATO COLOR ACCIAIO PVD
PT7881A/10LA	OTTONE LUCIDO COLOR ACCIAIO PVD
PT7881A/10VM	OTTONE COLOR FERROMICACEO

SERIE 7882A

La serie 7882A è costituita da pulsantiere in ottone a 2 file per sistemi citofonici utilizzando la maggior parte dei posti esterni disponibili ossia 5150/500 o 1128/500 (sistema 4+N), 1035/67 (sistema 1+N), 1038/62 (sistema DIGIVOICE), 1072/19A (sistema BIBUS), 1082/101 (sistema 2GO!).

La serie 7882A rappresenta la versione a 2 file della serie 7881A e quindi anche queste pulsantiere si installano su scatole incasso 625.

Le pulsantiere sono complete di scatola incasso ed illuminazione a LED bianchi per ogni portanome ma su richiesta sono disponibili anche i soli frontali da installare su scatola incasso esistente.



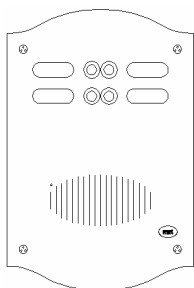
SERIE 7882A – PULSANTIERE CITOFONICHE 2 FILE IN OTTONE PREDISPOSTE PER P.E. 1035/67, 5150/500, 1128/500, 1038/62, 1072/19A, 1082/101 CON SCATOLA INCASSO 625

	PT7882A/xLN	PT7882A/xSO	PT7882A/xLO	PT7882A/xSB	PT7882A/xSF	PT7882A/xSA	PT7882A/xLA	PT7882A/xVM
Rivestimento PVD contro agenti atmosferici		<input checked="" type="checkbox"/>	<input checked="" type="checkbox"/>	<input checked="" type="checkbox"/>	<input checked="" type="checkbox"/>	<input checked="" type="checkbox"/>	<input checked="" type="checkbox"/>	
Scatola incasso	<input checked="" type="checkbox"/>	<input checked="" type="checkbox"/>	<input checked="" type="checkbox"/>	<input checked="" type="checkbox"/>	<input checked="" type="checkbox"/>	<input checked="" type="checkbox"/>	<input checked="" type="checkbox"/>	<input checked="" type="checkbox"/>
Illuminazione LED per ogni utente	<input checked="" type="checkbox"/>	<input checked="" type="checkbox"/>	<input checked="" type="checkbox"/>	<input checked="" type="checkbox"/>	<input checked="" type="checkbox"/>	<input checked="" type="checkbox"/>	<input checked="" type="checkbox"/>	<input checked="" type="checkbox"/>
Tasti ottone naturale	<input checked="" type="checkbox"/>							
Targhette ottone naturale	<input checked="" type="checkbox"/>							
Tasti ottone PVD		<input checked="" type="checkbox"/>	<input checked="" type="checkbox"/>	<input checked="" type="checkbox"/>	<input checked="" type="checkbox"/>	<input checked="" type="checkbox"/>	<input checked="" type="checkbox"/>	<input checked="" type="checkbox"/>
Targhette ottone PVD		<input checked="" type="checkbox"/>	<input checked="" type="checkbox"/>	<input checked="" type="checkbox"/>	<input checked="" type="checkbox"/>	<input checked="" type="checkbox"/>	<input checked="" type="checkbox"/>	<input checked="" type="checkbox"/>

Il grande vantaggio delle pulsantiere che utilizzano le scatole incasso 625 è quello di poter lasciare tutti i collegamenti con l'impianto sul fondo della scatola da incasso utilizzando pulsanti del modello "spingitori".

Questa caratteristica facilita enormemente tutte le operazioni di manutenzione ed assistenza in quanto il frontale può essere rimosso lanciandolo libero da ogni collegamento con l'impianto.





Modello PT7882A/4

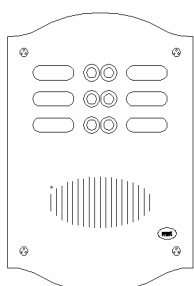
PULSANTIERA CITOFONICA IN OTTONE 4 PULSANTI SU 2 FILE

Tipo scatola incasso: modello 625

Dimensioni frontale: larghezza = 206 mm – altezza = 299 mm

Dimensioni scatola incasso: larghezza = 190 mm – altezza = 228 mm – profondità = 55 mm

PRODOTTO	DESCRIZIONE
PT7882A/4LN	OTTONE LUCIDO NATURALE
PT7882A/4SB	OTTONE SATINATO COLOR BRONZO RAME PVD
PT7882A/4SF	OTTONE SATINATO COLOR CANNA DI FUCILE PVD
PT7882A/4SA	OTTONE SATINATO COLOR ACCIAIO PVD
PT7882A/4LA	OTTONE LUCIDO COLOR ACCIAIO PVD
PT7882A/4VM	OTTONE COLOR FERROMICACEO



Modello PT7882A/6

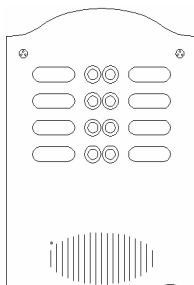
PULSANTIERA CITOFONICA IN OTTONE 6 PULSANTI SU 2 FILE

Tipo scatola incasso: modello 625

Dimensioni frontale: larghezza = 206 mm – altezza = 299 mm

Dimensioni scatola incasso: larghezza = 190 mm – altezza = 228 mm – profondità = 55 mm

PRODOTTO	DESCRIZIONE
PT7882A/6LN	OTTONE LUCIDO NATURALE
PT7882A/6SB	OTTONE SATINATO COLOR BRONZO RAME PVD
PT7882A/6SF	OTTONE SATINATO COLOR CANNA DI FUCILE PVD
PT7882A/6SA	OTTONE SATINATO COLOR ACCIAIO PVD
PT7882A/6LA	OTTONE LUCIDO COLOR ACCIAIO PVD
PT7882A/6VM	OTTONE COLOR FERROMICACEO



Modello PT7882A/8

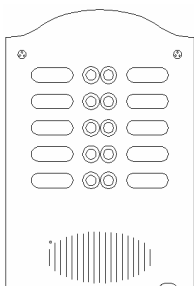
PULSANTIERA CITOFONICA IN OTTONE 8 PULSANTI SU 2 FILE

Tipo scatola incasso: modello 625

Dimensioni frontale: larghezza = 206 mm – altezza = 364 mm

Dimensioni scatola incasso: larghezza = 190 mm – altezza = 286 mm – profondità = 55 mm

PRODOTTO	DESCRIZIONE
PT7882A/8LN	OTTONE LUCIDO NATURALE
PT7882A/8SB	OTTONE SATINATO COLOR BRONZO RAME PVD
PT7882A/8SF	OTTONE SATINATO COLOR CANNA DI FUCILE PVD
PT7882A/8SA	OTTONE SATINATO COLOR ACCIAIO PVD
PT7882A/8LA	OTTONE LUCIDO COLOR ACCIAIO PVD
PT7882A/8VM	OTTONE COLOR FERROMICACEO



Modello PT7882A/10

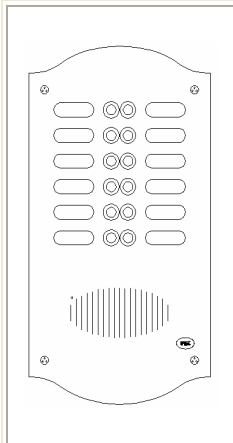
PULSANTIERA CITOFONICA IN OTTONE 10 PULSANTI SU 2 FILE

Tipo scatola incasso: modello 625

Dimensioni frontale: larghezza = 206 mm – altezza = 364 mm

Dimensioni scatola incasso: larghezza = 190 mm – altezza = 286 mm – profondità = 55 mm

PRODOTTO	DESCRIZIONE
PT7882A/10LN	OTTONE LUCIDO NATURALE
PT7882A/10SB	OTTONE SATINATO COLOR BRONZO RAME PVD
PT7882A/10SF	OTTONE SATINATO COLOR CANNA DI FUCILE PVD
PT7882A/10SA	OTTONE SATINATO COLOR ACCIAIO PVD
PT7882A/10LA	OTTONE LUCIDO COLOR ACCIAIO PVD
PT7882A/10VM	OTTONE COLOR FERROMICACEO



Modello PT7882A/12

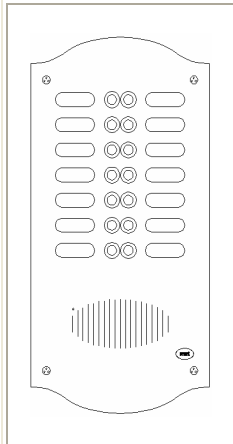
PULSANTIERA CITOFONICA IN OTTONE 12 PULSANTI SU 2 FILE

Tipo scatola incasso: modello 625

Dimensioni frontale: larghezza = 206 mm – altezza = 392 mm

Dimensioni scatola incasso: larghezza = 190 mm – altezza = 312 mm – profondità = 55 mm

PRODOTTO	DESCRIZIONE
PT7882A/12LN	OTTONE LUCIDO NATURALE
PT7882A/12SB	OTTONE SATINATO COLOR BRONZO RAME PVD
PT7882A/12SF	OTTONE SATINATO COLOR CANNA DI FUCILE PVD
PT7882A/12SA	OTTONE SATINATO COLOR ACCIAIO PVD
PT7882A/12LA	OTTONE LUCIDO COLOR ACCIAIO PVD
PT7882A/12VM	OTTONE COLOR FERROMICACEO



Modello PT7882A/14

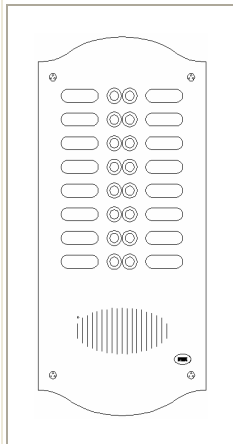
PULSANTIERA CITOFONICA IN OTTONE 14 PULSANTI SU 2 FILE

Tipo scatola incasso: modello 625

Dimensioni frontale: larghezza = 206 mm – altezza = 420 mm

Dimensioni scatola incasso: larghezza = 190 mm – altezza = 340 mm – profondità = 55 mm

PRODOTTO	DESCRIZIONE
PT7882A/14LN	OTTONE LUCIDO NATURALE
PT7882A/14SB	OTTONE SATINATO COLOR BRONZO RAME PVD
PT7882A/14SF	OTTONE SATINATO COLOR CANNA DI FUCILE PVD
PT7882A/14SA	OTTONE SATINATO COLOR ACCIAIO PVD
PT7882A/14LA	OTTONE LUCIDO COLOR ACCIAIO PVD
PT7882A/14VM	OTTONE COLOR FERROMICACEO



Modello PT7882A/16

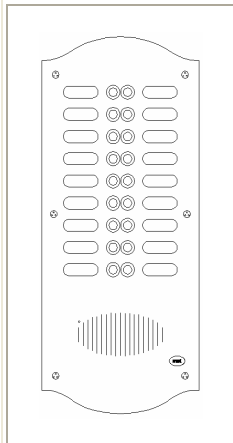
PULSANTIERA CITOFONICA IN OTTONE 16 PULSANTI SU 2 FILE

Tipo scatola incasso: modello 625

Dimensioni frontale: larghezza = 206 mm – altezza = 448 mm

Dimensioni scatola incasso: larghezza = 190 mm – altezza = 368 mm – profondità = 55 mm

PRODOTTO	DESCRIZIONE
PT7882A/16LN	OTTONE LUCIDO NATURALE
PT7882A/16SB	OTTONE SATINATO COLOR BRONZO RAME PVD
PT7882A/16SF	OTTONE SATINATO COLOR CANNA DI FUCILE PVD
PT7882A/16SA	OTTONE SATINATO COLOR ACCIAIO PVD
PT7882A/16LA	OTTONE LUCIDO COLOR ACCIAIO PVD
PT7882A/16VM	OTTONE COLOR FERROMICACEO



Modello PT7882A/18


PULSANTIERA CITOFONICA IN OTTONE 18 PULSANTI SU 2 FILE

Tipo scatola incasso: modello 625

Dimensioni frontale: larghezza = 206 mm – altezza = 476 mm

Dimensioni scatola incasso: larghezza = 190 mm – altezza = 396 mm – profondità = 55 mm

PRODOTTO	DESCRIZIONE
PT7882A/18LN	OTTONE LUCIDO NATURALE
PT7882A/18SB	OTTONE SATINATO COLOR BRONZO RAME PVD
PT7882A/18SF	OTTONE SATINATO COLOR CANNA DI FUCILE PVD
PT7882A/18SA	OTTONE SATINATO COLOR ACCIAIO PVD
PT7882A/18LA	OTTONE LUCIDO COLOR ACCIAIO PVD
PT7882A/18VM	OTTONE COLOR FERROMICACEO



Modello PT7882A/20


PULSANTIERA CITOFONICA IN OTTONE 20 PULSANTI SU 2 FILE

Tipo scatola incasso: modello 625

Dimensioni frontale: larghezza = 206 mm – altezza = 504 mm

Dimensioni scatola incasso: larghezza = 190 mm – altezza = 424 mm – profondità = 55 mm

PRODOTTO	DESCRIZIONE
PT7882A/20LN	OTTONE LUCIDO NATURALE
PT7882A/20SB	OTTONE SATINATO COLOR BRONZO RAME PVD
PT7882A/20SF	OTTONE SATINATO COLOR CANNA DI FUCILE PVD
PT7882A/20SA	OTTONE SATINATO COLOR ACCIAIO PVD
PT7882A/20LA	OTTONE LUCIDO COLOR ACCIAIO PVD
PT7882A/20VM	OTTONE COLOR FERROMICACEO



Modello PT7882A/22

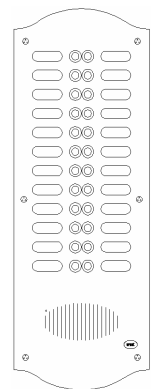
PULSANTIERA CITOFONICA IN OTTONE 22 PULSANTI SU 2 FILE

Tipo scatola incasso: modello 625

Dimensioni frontale: larghezza = 206 mm – altezza = 532 mm

Dimensioni scatola incasso: larghezza = 190 mm – altezza = 452 mm – profondità = 55 mm

PRODOTTO	DESCRIZIONE
PT7882A/22LN	OTTONE LUCIDO NATURALE
PT7882A/22SO	OTTONE SATINATO PVD
PT7882A/22LO	OTTONE LUCIDO PVD
PT7882A/22SB	OTTONE SATINATO COLOR BRONZO RAME PVD
PT7882A/22SF	OTTONE SATINATO COLOR CANNA DI FUCILE PVD
PT7882A/22SA	OTTONE SATINATO COLOR ACCIAIO PVD
PT7882A/22LA	OTTONE LUCIDO COLOR ACCIAIO PVD
PT7882A/22VM	OTTONE COLOR FERROMICACEO



Modello PT7882A/24

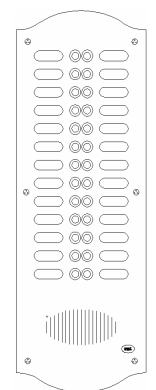
PULSANTIERA CITOFONICA IN OTTONE 24 PULSANTI SU 2 FILE

Tipo scatola incasso: modello 625

Dimensioni frontale: larghezza = 206 mm – altezza = 560 mm

Dimensioni scatola incasso: larghezza = 190 mm – altezza = 480 mm – profondità = 55 mm

PRODOTTO	DESCRIZIONE
PT7882A/24LN	OTTONE LUCIDO NATURALE
PT7882A/24SO	OTTONE SATINATO PVD
PT7882A/24LO	OTTONE LUCIDO PVD
PT7882A/24SB	OTTONE SATINATO COLOR BRONZO RAME PVD
PT7882A/24SF	OTTONE SATINATO COLOR CANNA DI FUCILE PVD
PT7882A/24SA	OTTONE SATINATO COLOR ACCIAIO PVD
PT7882A/24LA	OTTONE LUCIDO COLOR ACCIAIO PVD
PT7882A/24VM	OTTONE COLOR FERROMICACEO



Modello PT7882A/26


PULSANTIERA CITOFONICA IN OTTONE 26 PULSANTI SU 2 FILE

Tipo scatola incasso: modello 625

Dimensioni frontale: larghezza = 206 mm – altezza = 588 mm

Dimensioni scatola incasso: larghezza = 190 mm – altezza = 508 mm – profondità = 55 mm

PRODOTTO	DESCRIZIONE
PT7882A/26LN	OTTONE LUCIDO NATURALE
PT7882A/26SO	OTTONE SATINATO PVD
PT7882A/26LO	OTTONE LUCIDO PVD
PT7882A/26SB	OTTONE SATINATO COLOR BRONZO RAME PVD
PT7882A/26SF	OTTONE SATINATO COLOR CANNA DI FUCILE PVD
PT7882A/26SA	OTTONE SATINATO COLOR ACCIAIO PVD
PT7882A/26LA	OTTONE LUCIDO COLOR ACCIAIO PVD
PT7882A/26VM	OTTONE COLOR FERROMICACEO



Modello PT7882A/28


PULSANTIERA CITOFONICA IN OTTONE 28 PULSANTI SU 2 FILE

Tipo scatola incasso: modello 625

Dimensioni frontale: larghezza = 206 mm – altezza = 600 mm

Dimensioni scatola incasso: larghezza = 190 mm – altezza = 536 mm – profondità = 55 mm

PRODOTTO	DESCRIZIONE
PT7882A/28LN	OTTONE LUCIDO NATURALE
PT7882A/28SO	OTTONE SATINATO PVD
PT7882A/28LO	OTTONE LUCIDO PVD
PT7882A/28SB	OTTONE SATINATO COLOR BRONZO RAME PVD
PT7882A/28SF	OTTONE SATINATO COLOR CANNA DI FUCILE PVD
PT7882A/28SA	OTTONE SATINATO COLOR ACCIAIO PVD
PT7882A/28LA	OTTONE LUCIDO COLOR ACCIAIO PVD
PT7882A/28VM	OTTONE COLOR FERROMICACEO



Modello PT7882A/30

PULSANTIERA CITOFONICA IN OTTONE 30 PULSANTI SU 2 FILE

Tipo scatola incasso: modello 625

Dimensioni frontale: larghezza = 206 mm – altezza = 600 mm

Dimensioni scatola incasso: larghezza = 190 mm – altezza = 536 mm – profondità = 55 mm

PRODOTTO	DESCRIZIONE
PT7882A/30LN	OTTONE LUCIDO NATURALE
PT7882A/30SO	OTTONE SATINATO PVD
PT7882A/30LO	OTTONE LUCIDO PVD
PT7882A/30SB	OTTONE SATINATO COLOR BRONZO RAME PVD
PT7882A/30SF	OTTONE SATINATO COLOR CANNA DI FUCILE PVD
PT7882A/30SA	OTTONE SATINATO COLOR ACCIAIO PVD
PT7882A/30LA	OTTONE LUCIDO COLOR ACCIAIO PVD
PT7882A/30VM	OTTONE COLOR FERROMICACEO

SERIE 7883A

La serie 7883A è costituita da pulsantiere in ottone a 3 file per sistemi citofonici utilizzando la maggior parte dei posti esterni disponibili ossia 5150/500 o 1128/500 (sistema 4+N), 1035/67 (sistema 1+N), 1038/62 (sistema DIGIVOICE), 1072/19A (sistema BIBUS), 1082/101 (sistema 2GO!).

Le pulsantiere sono complete di scatola incasso ed illuminazione a LED bianchi per ogni portanome ma su richiesta sono disponibili anche i soli frontali da installare su scatola incasso esistente.

A richiesta, realizziamo frontali di questa serie in qualsiasi forma, finitura e colore.

Le scatole da incasso della serie 7883A sono compatibili con la serie 625 originale Urmet (codice 7703).

Grazie all'utilizzo dei contatti di fondo, qualsiasi installazione 625 a 3 file in alluminio può essere sostituita con il frontale in ottone della serie 7883A.

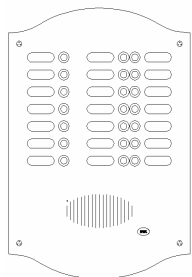
In questo caso i clienti possono scegliere se mantenere l'illuminazione a lampadine originale 625 oppure migliorare qualità e durata, nonché ridurre i consumi di energia elettrica, con l'illuminazione a LED sempre fornita dalla Prodel.

Tutto ciò senza la minima opera muraria, poiché la scatola da incasso non si tocca, e con un tempo di installazione molto ridotto in quanto non viene effettuata nessuna modifica nei collegamenti, che rimangono inalterati sul fondo della scatola da incasso.

SERIE 7883A – PULSANTIERE CITOFONICHE 3 FILE IN OTTONE PREDISPOSTE PER P.E. 1035/67, 5150/500, 1128/500, 1038/62, 1072/19A, 1082/101 CON SCATOLA INCASSO 625

	PT7883A/xLN	PT7883A/xSO	PT7883A/xLO	PT7883A/xSB	PT7883A/xSF	PT7883A/xSA	PT7883A/xLA	PT7883A/xVM
Rivestimento PVD contro agenti atmosferici		<input checked="" type="checkbox"/>	<input checked="" type="checkbox"/>	<input checked="" type="checkbox"/>	<input checked="" type="checkbox"/>	<input checked="" type="checkbox"/>	<input checked="" type="checkbox"/>	
Scatola incasso	<input checked="" type="checkbox"/>	<input checked="" type="checkbox"/>	<input checked="" type="checkbox"/>	<input checked="" type="checkbox"/>	<input checked="" type="checkbox"/>	<input checked="" type="checkbox"/>	<input checked="" type="checkbox"/>	<input checked="" type="checkbox"/>
Illuminazione LED per ogni utente	<input checked="" type="checkbox"/>	<input checked="" type="checkbox"/>	<input checked="" type="checkbox"/>	<input checked="" type="checkbox"/>	<input checked="" type="checkbox"/>	<input checked="" type="checkbox"/>	<input checked="" type="checkbox"/>	<input checked="" type="checkbox"/>
Tasti ottone naturale	<input checked="" type="checkbox"/>							
Targhette ottone naturale	<input checked="" type="checkbox"/>							
Tasti ottone PVD		<input checked="" type="checkbox"/>	<input checked="" type="checkbox"/>	<input checked="" type="checkbox"/>	<input checked="" type="checkbox"/>	<input checked="" type="checkbox"/>	<input checked="" type="checkbox"/>	<input checked="" type="checkbox"/>
Targhette ottone PVD		<input checked="" type="checkbox"/>	<input checked="" type="checkbox"/>	<input checked="" type="checkbox"/>	<input checked="" type="checkbox"/>	<input checked="" type="checkbox"/>	<input checked="" type="checkbox"/>	<input checked="" type="checkbox"/>





Modello PT7883A/21

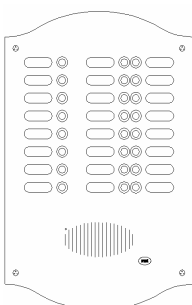
PULSANTIERA CITOFONICA IN OTTONE 21 PULSANTI SU 3 FILE

Tipo scatola incasso: modello 625

Dimensioni frontale: larghezza = 307 mm – altezza = 440 mm

Dimensioni scatola incasso: larghezza = 290 mm – altezza = 340 mm – profondità = 55 mm

PRODOTTO	DESCRIZIONE
PT7883A/21LN	OTTONE LUCIDO NATURALE
PT7883A/21SO	OTTONE SATINATO PVD
PT7883A/21LO	OTTONE LUCIDO PVD
PT7883A/21SB	OTTONE SATINATO COLOR BRONZO RAME PVD
PT7883A/21SF	OTTONE SATINATO COLOR CANNA DI FUCILE PVD
PT7883A/21SA	OTTONE SATINATO COLOR ACCIAIO PVD
PT7883A/21LA	OTTONE LUCIDO COLOR ACCIAIO PVD
PT7883A/21VM	OTTONE COLOR FERROMICACEO



Modello PT7883A/24

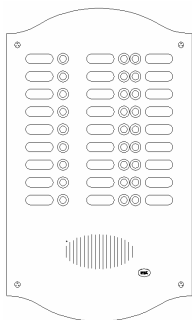
PULSANTIERA CITOFONICA IN OTTONE 24 PULSANTI SU 3 FILE

Tipo scatola incasso: modello 625

Dimensioni frontale: larghezza = 307 mm – altezza = 468 mm

Dimensioni scatola incasso: larghezza = 290 mm – altezza = 368 mm – profondità = 55 mm

PRODOTTO	DESCRIZIONE
PT7883A/24LN	OTTONE LUCIDO NATURALE
PT7883A/24SO	OTTONE SATINATO PVD
PT7883A/24LO	OTTONE LUCIDO PVD
PT7883A/24SB	OTTONE SATINATO COLOR BRONZO RAME PVD
PT7883A/24SF	OTTONE SATINATO COLOR CANNA DI FUCILE PVD
PT7883A/24SA	OTTONE SATINATO COLOR ACCIAIO PVD
PT7883A/24LA	OTTONE LUCIDO COLOR ACCIAIO PVD
PT7883A/24VM	OTTONE COLOR FERROMICACEO



Modello PT7883A/27

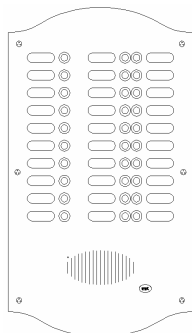
PULSANTIERA CITOFONICA IN OTTONE 27 PULSANTI SU 3 FILE

Tipo scatola incasso: modello 625

Dimensioni frontale: larghezza = 307 mm – altezza = 496 mm

Dimensioni scatola incasso: larghezza = 290 mm – altezza = 396 mm – profondità = 55 mm

PRODOTTO	DESCRIZIONE
PT7883A/27LN	OTTONE LUCIDO NATURALE
PT7883A/27SO	OTTONE SATINATO PVD
PT7883A/27LO	OTTONE LUCIDO PVD
PT7883A/27SB	OTTONE SATINATO COLOR BRONZO RAME PVD
PT7883A/27SF	OTTONE SATINATO COLOR CANNA DI FUCILE PVD
PT7883A/27SA	OTTONE SATINATO COLOR ACCIAIO PVD
PT7883A/27LA	OTTONE LUCIDO COLOR ACCIAIO PVD
PT7883A/27VM	OTTONE COLOR FERROMICACEO



Modello PT7883A/30

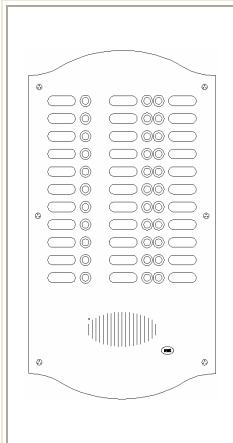
PULSANTIERA CITOFONICA IN OTTONE 30 PULSANTI SU 3 FILE

Tipo scatola incasso: modello 625

Dimensioni frontale: larghezza = 307 mm – altezza = 524 mm

Dimensioni scatola incasso: larghezza = 290 mm – altezza = 425 mm – profondità = 55 mm

PRODOTTO	DESCRIZIONE
PT7883A/30LN	OTTONE LUCIDO NATURALE
PT7883A/30SO	OTTONE SATINATO PVD
PT7883A/30LO	OTTONE LUCIDO PVD
PT7883A/30SB	OTTONE SATINATO COLOR BRONZO RAME PVD
PT7883A/30SF	OTTONE SATINATO COLOR CANNA DI FUCILE PVD
PT7883A/30SA	OTTONE SATINATO COLOR ACCIAIO PVD
PT7883A/30LA	OTTONE LUCIDO COLOR ACCIAIO PVD
PT7883A/30VM	OTTONE COLOR FERROMICACEO



Modello PT7883A/33

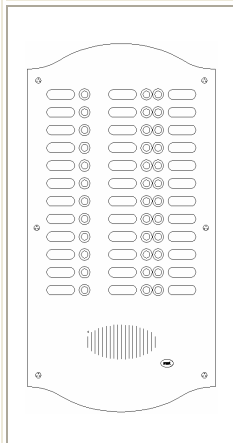
PULSANTIERA CITOFONICA IN OTTONE 33 PULSANTI SU 3 FILE

Tipo scatola incasso: modello 625

Dimensioni frontale: larghezza = 307 mm – altezza = 552 mm

Dimensioni scatola incasso: larghezza = 290 mm – altezza = 453 mm – profondità = 55 mm

PRODOTTO	DESCRIZIONE
PT7883A/33LN	OTTONE LUCIDO NATURALE
PT7883A/33SO	OTTONE SATINATO PVD
PT7883A/33LO	OTTONE LUCIDO PVD
PT7883A/33SB	OTTONE SATINATO COLOR BRONZO RAME PVD
PT7883A/33SF	OTTONE SATINATO COLOR CANNA DI FUCILE PVD
PT7883A/33SA	OTTONE SATINATO COLOR ACCIAIO PVD
PT7883A/33LA	OTTONE LUCIDO COLOR ACCIAIO PVD
PT7883A/33VM	OTTONE COLOR FERROMICACEO



Modello PT7883A/36


PULSANTIERA CITOFONICA IN OTTONE 36 PULSANTI SU 3 FILE

Tipo scatola incasso: modello 625

Dimensioni frontale: larghezza = 307 mm – altezza = 580 mm

Dimensioni scatola incasso: larghezza = 290 mm – altezza = 481 mm – profondità = 55 mm

PRODOTTO	DESCRIZIONE
PT7883A/36LN	OTTONE LUCIDO NATURALE
PT7883A/36SO	OTTONE SATINATO PVD
PT7883A/36LO	OTTONE LUCIDO PVD
PT7883A/36SB	OTTONE SATINATO COLOR BRONZO RAME PVD
PT7883A/36SF	OTTONE SATINATO COLOR CANNA DI FUCILE PVD
PT7883A/36SA	OTTONE SATINATO COLOR ACCIAIO PVD
PT7883A/36LA	OTTONE LUCIDO COLOR ACCIAIO PVD
PT7883A/36VM	OTTONE COLOR FERROMICACEO



Modello PT7883A/39

PULSANTIERA CITOFONICA IN OTTONE 39 PULSANTI SU 3 FILE

Tipo scatola incasso: modello 625

Dimensioni frontale: larghezza = 307 mm – altezza = 599 mm

Dimensioni scatola incasso: larghezza = 290 mm – altezza = 509 mm – profondità = 55 mm

PRODOTTO	DESCRIZIONE
PT7883A/39LN	OTTONE LUCIDO NATURALE
PT7883A/39SO	OTTONE SATINATO PVD
PT7883A/39LO	OTTONE LUCIDO PVD
PT7883A/39SB	OTTONE SATINATO COLOR BRONZO RAME PVD
PT7883A/39SF	OTTONE SATINATO COLOR CANNA DI FUCILE PVD
PT7883A/39SA	OTTONE SATINATO COLOR ACCIAIO PVD
PT7883A/39LA	OTTONE LUCIDO COLOR ACCIAIO PVD
PT7883A/39VM	OTTONE COLOR FERROMICACEO

SERIE 7884A

La serie 7884A è costituita da pulsantiere in ottone a 4 file per sistemi citofonici che utilizzano la maggior parte dei posti esterni disponibili ossia 5150/500 o 1128/500 (sistema 4+N), 1035/67 (sistema 1+N), 1038/62 (sistema DIGIVOICE), 1072/19A (sistema BIBUS), 1082/101 (sistema 2GO!).

Le pulsantiere sono complete di scatole incasso ed illuminazione a LED bianchi per ogni portanome ma su richiesta sono disponibili anche i soli frontali da installare su scatola incasso esistente.

A richiesta, realizziamo frontali di questa serie in qualsiasi forma, finitura e colore.

La serie 7884A non utilizza le scatole da incasso originali della serie 625 (codice 7704) ma è provvista di proprie scatole incasso costituite da una coppia di scatole 625 a 2 file affiancate orizzontalmente delle dimensioni appropriate.

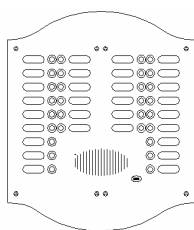
Tuttavia su richiesta, per qualsiasi impianto esistente con pulsantiera 7704 è possibile realizzare il frontale in ottone a 4 file per la sostituzione di quello esistente.

In questo caso i clienti possono scegliere se mantenere l'illuminazione a lampadine originale 625 oppure migliorare qualità e durata, nonché ridurre i consumi di energia elettrica, con l'illuminazione a LED sempre fornita dalla Prodel.

SERIE 7884A – PULSANTIERE CITOFONICHE 4 FILE IN OTTONE PREDISPOSTE PER P.E. 1035/67, 5150/500, 1128/500, 1038/62, 1072/19A, 1082/101 CON DUE SCATOLE INCASSO 625 AFFIANCATE

	PT7884A/xLN	PT7884A/xSO	PT7884A/xLO	PT7884A/xSB	PT7884A/xSF	PT7884A/xSA	PT7884A/xLA	PT7884A/xVM
Rivestimento PVD contro agenti atmosferici		<input checked="" type="checkbox"/>	<input checked="" type="checkbox"/>	<input checked="" type="checkbox"/>	<input checked="" type="checkbox"/>	<input checked="" type="checkbox"/>	<input checked="" type="checkbox"/>	
Scatola incasso	<input checked="" type="checkbox"/>	<input checked="" type="checkbox"/>	<input checked="" type="checkbox"/>	<input checked="" type="checkbox"/>	<input checked="" type="checkbox"/>	<input checked="" type="checkbox"/>	<input checked="" type="checkbox"/>	<input checked="" type="checkbox"/>
Illuminazione LED per ogni utente	<input checked="" type="checkbox"/>	<input checked="" type="checkbox"/>	<input checked="" type="checkbox"/>	<input checked="" type="checkbox"/>	<input checked="" type="checkbox"/>	<input checked="" type="checkbox"/>	<input checked="" type="checkbox"/>	<input checked="" type="checkbox"/>
Tasti ottone naturale	<input checked="" type="checkbox"/>							
Targhette ottone naturale	<input checked="" type="checkbox"/>							
Tasti ottone PVD		<input checked="" type="checkbox"/>	<input checked="" type="checkbox"/>	<input checked="" type="checkbox"/>	<input checked="" type="checkbox"/>	<input checked="" type="checkbox"/>	<input checked="" type="checkbox"/>	<input checked="" type="checkbox"/>
Targhette ottone PVD		<input checked="" type="checkbox"/>	<input checked="" type="checkbox"/>	<input checked="" type="checkbox"/>	<input checked="" type="checkbox"/>	<input checked="" type="checkbox"/>	<input checked="" type="checkbox"/>	<input checked="" type="checkbox"/>





Modello PT7884A/30

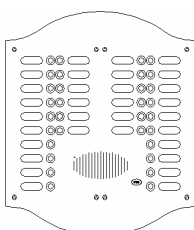
PULSANTIERA CITOFONICA IN OTTONE 30 PULSANTI SU 4 FILE

Tipo scatola incasso: Due scatole 625 affiancate

Dimensioni frontale: larghezza = 394 mm – altezza = 432 mm

Dimensioni scatola incasso: larghezza = 380 mm – altezza = 314 mm – profondità = 55 mm

PRODOTTO	DESCRIZIONE
PT7884A/30LN	OTTONE LUCIDO NATURALE
PT7884A/30SO	OTTONE SATINATO PVD
PT7884A/30LO	OTTONE LUCIDO PVD
PT7884A/30SB	OTTONE SATINATO COLOR BRONZO RAME PVD
PT7884A/30SF	OTTONE SATINATO COLOR CANNA DI FUCILE PVD
PT7884A/30SA	OTTONE SATINATO COLOR ACCIAIO PVD
PT7884A/30LA	OTTONE LUCIDO COLOR ACCIAIO PVD
PT7884A/30VM	OTTONE COLOR FERROMICACEO



Modello PT7884A/32

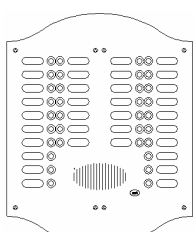
PULSANTIERA CITOFONICA IN OTTONE 32 PULSANTI SU 4 FILE

Tipo scatola incasso: Due scatole 625 affiancate

Dimensioni frontale: larghezza = 394 mm – altezza = 432 mm

Dimensioni scatola incasso: larghezza = 380 mm – altezza = 314 mm – profondità = 55 mm

PRODOTTO	DESCRIZIONE
PT7884A/32LN	OTTONE LUCIDO NATURALE
PT7884A/32SO	OTTONE SATINATO PVD
PT7884A/32LO	OTTONE LUCIDO PVD
PT7884A/32SB	OTTONE SATINATO COLOR BRONZO RAME PVD
PT7884A/32SF	OTTONE SATINATO COLOR CANNA DI FUCILE PVD
PT7884A/32SA	OTTONE SATINATO COLOR ACCIAIO PVD
PT7884A/32LA	OTTONE LUCIDO COLOR ACCIAIO PVD
PT7884A/32VM	OTTONE COLOR FERROMICACEO



Modello PT7884A/34

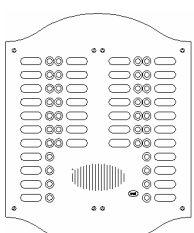
PULSANTIERA CITOFONICA IN OTTONE 34 PULSANTI SU 4 FILE

Tipo scatola incasso: Due scatole 625 affiancate

Dimensioni frontale: larghezza = 394 mm – altezza = 460 mm

Dimensioni scatola incasso: larghezza = 380 mm – altezza = 342 mm – profondità = 55 mm

PRODOTTO	DESCRIZIONE
PT7884A/34LN	OTTONE LUCIDO NATURALE
PT7884A/34SO	OTTONE SATINATO PVD
PT7884A/34LO	OTTONE LUCIDO PVD
PT7884A/34SB	OTTONE SATINATO COLOR BRONZO RAME PVD
PT7884A/34SF	OTTONE SATINATO COLOR CANNA DI FUCILE PVD
PT7884A/34SA	OTTONE SATINATO COLOR ACCIAIO PVD
PT7884A/34LA	OTTONE LUCIDO COLOR ACCIAIO PVD
PT7884A/34VM	OTTONE COLOR FERROMICACEO



Modello PT7884A/36

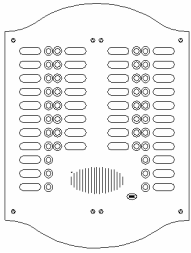
PULSANTIERA CITOFONICA IN OTTONE 36 PULSANTI SU 4 FILE

Tipo scatola incasso: Due scatole 625 affiancate

Dimensioni frontale: larghezza = 394 mm – altezza = 460 mm

Dimensioni scatola incasso: larghezza = 380 mm – altezza = 342 mm – profondità = 55 mm

PRODOTTO	DESCRIZIONE
PT7884A/36LN	OTTONE LUCIDO NATURALE
PT7884A/36SO	OTTONE SATINATO PVD
PT7884A/36LO	OTTONE LUCIDO PVD
PT7884A/36SB	OTTONE SATINATO COLOR BRONZO RAME PVD
PT7884A/36SF	OTTONE SATINATO COLOR CANNA DI FUCILE PVD
PT7884A/36SA	OTTONE SATINATO COLOR ACCIAIO PVD
PT7884A/36LA	OTTONE LUCIDO COLOR ACCIAIO PVD
PT7884A/36VM	OTTONE COLOR FERROMICACEO



Modello PT7884A/38

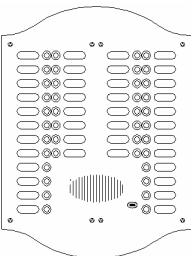
PULSANTIERA CITOFONICA IN OTTONE 38 PULSANTI SU 4 FILE

Tipo scatola incasso: Due scatole 625 affiancate

Dimensioni frontale: larghezza = 394 mm – altezza = 488 mm

Dimensioni scatola incasso: larghezza = 380 mm – altezza = 370 mm – profondità = 55 mm

PRODOTTO	DESCRIZIONE
PT7884A/38LN	OTTONE LUCIDO NATURALE
PT7884A/38SO	OTTONE SATINATO PVD
PT7884A/38LO	OTTONE LUCIDO PVD
PT7884A/38SB	OTTONE SATINATO COLOR BRONZO RAME PVD
PT7884A/38SF	OTTONE SATINATO COLOR CANNA DI FUCILE PVD
PT7884A/38SA	OTTONE SATINATO COLOR ACCIAIO PVD
PT7884A/38LA	OTTONE LUCIDO COLOR ACCIAIO PVD
PT7884A/38VM	OTTONE COLOR FERROMICACEO



Modello PT7884A/40

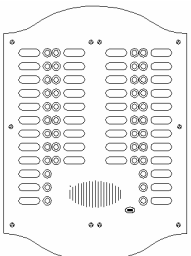
PULSANTIERA CITOFONICA IN OTTONE 40 PULSANTI SU 4 FILE

Tipo scatola incasso: Due scatole 625 affiancate

Dimensioni frontale: larghezza = 394 mm – altezza = 488 mm

Dimensioni scatola incasso: larghezza = 380 mm – altezza = 370 mm – profondità = 55 mm

PRODOTTO	DESCRIZIONE
PT7884A/40LN	OTTONE LUCIDO NATURALE
PT7884A/40SO	OTTONE SATINATO PVD
PT7884A/40LO	OTTONE LUCIDO PVD
PT7884A/40SB	OTTONE SATINATO COLOR BRONZO RAME PVD
PT7884A/40SF	OTTONE SATINATO COLOR CANNA DI FUCILE PVD
PT7884A/40SA	OTTONE SATINATO COLOR ACCIAIO PVD
PT7884A/40LA	OTTONE LUCIDO COLOR ACCIAIO PVD
PT7884A/40VM	OTTONE COLOR FERROMICACEO



Modello PT7884A/42

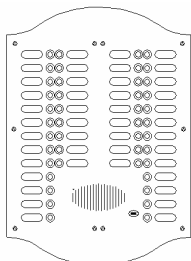
PULSANTIERA CITOFONICA IN OTTONE 42 PULSANTI SU 4 FILE

Tipo scatola incasso: Due scatole 625 affiancate

Dimensioni frontale: larghezza = 394 mm – altezza = 516 mm

Dimensioni scatola incasso: larghezza = 380 mm – altezza = 398 mm – profondità = 55 mm

PRODOTTO	DESCRIZIONE
PT7884A/42LN	OTTONE LUCIDO NATURALE
PT7884A/42SO	OTTONE SATINATO PVD
PT7884A/42LO	OTTONE LUCIDO PVD
PT7884A/42SB	OTTONE SATINATO COLOR BRONZO RAME PVD
PT7884A/42SF	OTTONE SATINATO COLOR CANNA DI FUCILE PVD
PT7884A/42SA	OTTONE SATINATO COLOR ACCIAIO PVD
PT7884A/42LA	OTTONE LUCIDO COLOR ACCIAIO PVD
PT7884A/42VM	OTTONE COLOR FERROMICACEO



Modello PT7884A/44

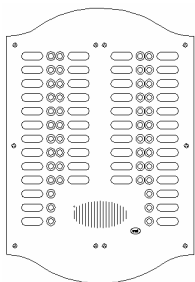
PULSANTIERA CITOFONICA IN OTTONE 44 PULSANTI SU 4 FILE

Tipo scatola incasso: Due scatole 625 affiancate

Dimensioni frontale: larghezza = 394 mm – altezza = 516 mm

Dimensioni scatola incasso: larghezza = 380 mm – altezza = 398 mm – profondità = 55 mm

PRODOTTO	DESCRIZIONE
PT7884A/44LN	OTTONE LUCIDO NATURALE
PT7884A/44SO	OTTONE SATINATO PVD
PT7884A/44LO	OTTONE LUCIDO PVD
PT7884A/44SB	OTTONE SATINATO COLOR BRONZO RAME PVD
PT7884A/44SF	OTTONE SATINATO COLOR CANNA DI FUCILE PVD
PT7884A/44SA	OTTONE SATINATO COLOR ACCIAIO PVD
PT7884A/44LA	OTTONE LUCIDO COLOR ACCIAIO PVD
PT7884A/44VM	OTTONE COLOR FERROMICACEO



Modello PT7884A/46

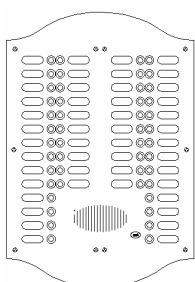
PULSANTIERA CITOFONICA IN OTTONE 46 PULSANTI SU 4 FILE

Tipo scatola incasso: Due scatole 625 affiancate

Dimensioni frontale: larghezza = 394 mm – altezza = 544 mm

Dimensioni scatola incasso: larghezza = 380 mm – altezza = 426 mm – profondità = 55 mm

PRODOTTO	DESCRIZIONE
PT7884A/46LN	OTTONE LUCIDO NATURALE
PT7884A/46SO	OTTONE SATINATO PVD
PT7884A/46LO	OTTONE LUCIDO PVD
PT7884A/46SB	OTTONE SATINATO COLOR BRONZO RAME PVD
PT7884A/46SF	OTTONE SATINATO COLOR CANNA DI FUCILE PVD
PT7884A/46SA	OTTONE SATINATO COLOR ACCIAIO PVD
PT7884A/46LA	OTTONE LUCIDO COLOR ACCIAIO PVD
PT7884A/46VM	OTTONE COLOR FERROMICACEO



Modello PT7884A/48

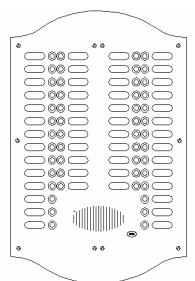
PULSANTIERA CITOFONICA IN OTTONE 48 PULSANTI SU 4 FILE

Tipo scatola incasso: Due scatole 625 affiancate

Dimensioni frontale: larghezza = 394 mm – altezza = 544 mm

Dimensioni scatola incasso: larghezza = 380 mm – altezza = 426 mm – profondità = 55 mm

PRODOTTO	DESCRIZIONE
PT7884A/48LN	OTTONE LUCIDO NATURALE
PT7884A/48SO	OTTONE SATINATO PVD
PT7884A/48LO	OTTONE LUCIDO PVD
PT7884A/48SB	OTTONE SATINATO COLOR BRONZO RAME PVD
PT7884A/48SF	OTTONE SATINATO COLOR CANNA DI FUCILE PVD
PT7884A/48SA	OTTONE SATINATO COLOR ACCIAIO PVD
PT7884A/48LA	OTTONE LUCIDO COLOR ACCIAIO PVD
PT7884A/48VM	OTTONE COLOR FERROMICACEO



Modello PT7884A/50

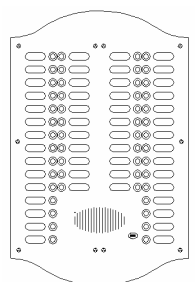
PULSANTIERA CITOFONICA IN OTTONE 50 PULSANTI SU 4 FILE

Tipo scatola incasso: Due scatole 625 affiancate

Dimensioni frontale: larghezza = 394 mm – altezza = 572 mm

Dimensioni scatola incasso: larghezza = 380 mm – altezza = 454 mm – profondità = 55 mm

PRODOTTO	DESCRIZIONE
PT7884A/50LN	OTTONE LUCIDO NATURALE
PT7884A/50SO	OTTONE SATINATO PVD
PT7884A/50LO	OTTONE LUCIDO PVD
PT7884A/50SB	OTTONE SATINATO COLOR BRONZO RAME PVD
PT7884A/50SF	OTTONE SATINATO COLOR CANNA DI FUCILE PVD
PT7884A/50SA	OTTONE SATINATO COLOR ACCIAIO PVD
PT7884A/50LA	OTTONE LUCIDO COLOR ACCIAIO PVD
PT7884A/50VM	OTTONE COLOR FERROMICACEO



Modello PT7884A/52

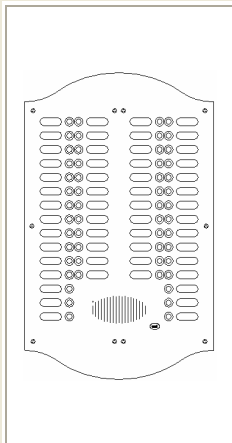
PULSANTIERA CITOFONICA IN OTTONE 52 PULSANTI SU 4 FILE

Tipo scatola incasso: Due scatole 625 affiancate

Dimensioni frontale: larghezza = 394 mm – altezza = 572 mm

Dimensioni scatola incasso: larghezza = 380 mm – altezza = 454 mm – profondità = 55 mm

PRODOTTO	DESCRIZIONE
PT7884A/52LN	OTTONE LUCIDO NATURALE
PT7884A/52SO	OTTONE SATINATO PVD
PT7884A/52LO	OTTONE LUCIDO PVD
PT7884A/52SB	OTTONE SATINATO COLOR BRONZO RAME PVD
PT7884A/52SF	OTTONE SATINATO COLOR CANNA DI FUCILE PVD
PT7884A/52SA	OTTONE SATINATO COLOR ACCIAIO PVD
PT7884A/52LA	OTTONE LUCIDO COLOR ACCIAIO PVD
PT7884A/52VM	OTTONE COLOR FERROMICACEO



Modello PT7884A/54

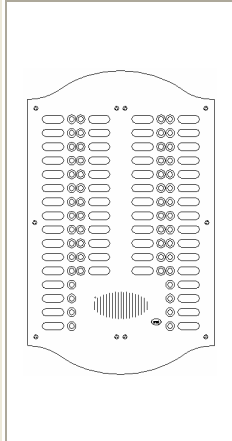
PULSANTIERA CITOFONICA IN OTTONE 54 PULSANTI SU 4 FILE

Tipo scatola incasso: Due scatole 625 affiancate

Dimensioni frontale: larghezza = 394 mm – altezza = 600 mm

Dimensioni scatola incasso: larghezza = 380 mm – altezza = 482 mm – profondità = 55 mm

PRODOTTO	DESCRIZIONE
PT7884A/54LN	OTTONE LUCIDO NATURALE
PT7884A/54SO	OTTONE SATINATO PVD
PT7884A/54LO	OTTONE LUCIDO PVD
PT7884A/54SB	OTTONE SATINATO COLOR BRONZO RAME PVD
PT7884A/54SF	OTTONE SATINATO COLOR CANNA DI FUCILE PVD
PT7884A/54SA	OTTONE SATINATO COLOR ACCIAIO PVD
PT7884A/54LA	OTTONE LUCIDO COLOR ACCIAIO PVD
PT7884A/54VM	OTTONE COLOR FERROMICACEO



Modello PT7884A/56

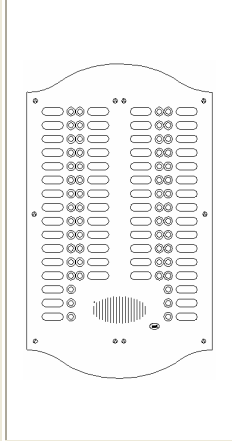
PULSANTIERA CITOFONICA IN OTTONE 56 PULSANTI SU 4 FILE

Tipo scatola incasso: Due scatole 625 affiancate

Dimensioni frontale: larghezza = 394 mm – altezza = 600 mm

Dimensioni scatola incasso: larghezza = 380 mm – altezza = 482 mm – profondità = 55 mm

PRODOTTO	DESCRIZIONE
PT7884A/56LN	OTTONE LUCIDO NATURALE
PT7884A/56SO	OTTONE SATINATO PVD
PT7884A/56LO	OTTONE LUCIDO PVD
PT7884A/56SB	OTTONE SATINATO COLOR BRONZO RAME PVD
PT7884A/56SF	OTTONE SATINATO COLOR CANNA DI FUCILE PVD
PT7884A/56SA	OTTONE SATINATO COLOR ACCIAIO PVD
PT7884A/56LA	OTTONE LUCIDO COLOR ACCIAIO PVD
PT7884A/56VM	OTTONE COLOR FERROMICACEO



Modello PT7884A/58

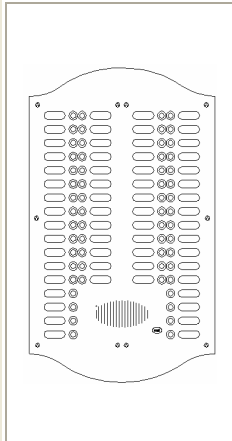
PULSANTIERA CITOFONICA IN OTTONE 58 PULSANTI SU 4 FILE

Tipo scatola incasso: modello 625

Dimensioni frontale: larghezza = 394 mm – altezza = 628 mm

Dimensioni scatola incasso: larghezza = 380 mm – altezza = 510 mm – profondità = 55 mm

PRODOTTO	DESCRIZIONE
PT7884A/58LN	OTTONE LUCIDO NATURALE
PT7884A/58SO	OTTONE SATINATO PVD
PT7884A/58LO	OTTONE LUCIDO PVD
PT7884A/58SB	OTTONE SATINATO COLOR BRONZO RAME PVD
PT7884A/58SF	OTTONE SATINATO COLOR CANNA DI FUCILE PVD
PT7884A/58SA	OTTONE SATINATO COLOR ACCIAIO PVD
PT7884A/58LA	OTTONE LUCIDO COLOR ACCIAIO PVD
PT7884A/58VM	OTTONE COLOR FERROMICACEO



Modello PT7884A/60

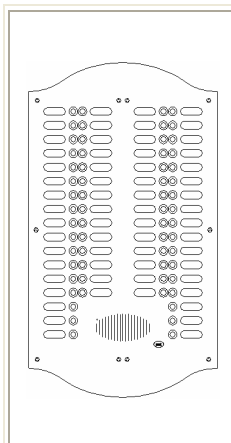
PULSANTIERA CITOFONICA IN OTTONE 60 PULSANTI SU 4 FILE

Tipo scatola incasso: Due scatole 625 affiancate

Dimensioni frontale: larghezza = 394 mm – altezza = 628 mm

Dimensioni scatola incasso: larghezza = 380 mm – altezza = 510 mm – profondità = 55 mm

PRODOTTO	DESCRIZIONE
PT7884A/60LN	OTTONE LUCIDO NATURALE
PT7884A/60SO	OTTONE SATINATO PVD
PT7884A/60LO	OTTONE LUCIDO PVD
PT7884A/60SB	OTTONE SATINATO COLOR BRONZO RAME PVD
PT7884A/60SF	OTTONE SATINATO COLOR CANNA DI FUCILE PVD
PT7884A/60SA	OTTONE SATINATO COLOR ACCIAIO PVD
PT7884A/60LA	OTTONE LUCIDO COLOR ACCIAIO PVD
PT7884A/60VM	OTTONE COLOR FERROMICACEO



Modello PT7884A/62

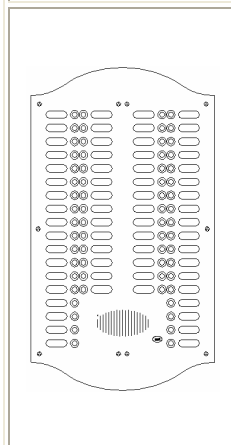
PULSANTIERA CITOFONICA IN OTTONE 62 PULSANTI SU 4 FILE

Tipo scatola incasso: Due scatole 625 affiancate

Dimensioni frontale: larghezza = 394 mm – altezza = 656 mm

Dimensioni scatola incasso: larghezza = 380 mm – altezza = 538 mm – profondità = 55 mm

PRODOTTO	DESCRIZIONE
PT7884A/62LN	OTTONE LUCIDO NATURALE
PT7884A/62SO	OTTONE SATINATO PVD
PT7884A/62LO	OTTONE LUCIDO PVD
PT7884A/62SB	OTTONE SATINATO COLOR BRONZO RAME PVD
PT7884A/62SF	OTTONE SATINATO COLOR CANNA DI FUCILE PVD
PT7884A/62SA	OTTONE SATINATO COLOR ACCIAIO PVD
PT7884A/62LA	OTTONE LUCIDO COLOR ACCIAIO PVD
PT7884A/62VM	OTTONE COLOR FERROMICACEO



Modello PT7884A/64

PULSANTIERA CITOFONICA IN OTTONE 64 PULSANTI SU 4 FILE

Tipo scatola incasso: Due scatole 625 affiancate

Dimensioni frontale: larghezza = 394 mm – altezza = 656 mm

Dimensioni scatola incasso: larghezza = 380 mm – altezza = 538 mm – profondità = 55 mm

PRODOTTO	DESCRIZIONE
PT7884A/64LN	OTTONE LUCIDO NATURALE
PT7884A/64SO	OTTONE SATINATO PVD
PT7884A/64LO	OTTONE LUCIDO PVD
PT7884A/64SB	OTTONE SATINATO COLOR BRONZO RAME PVD
PT7884A/64SF	OTTONE SATINATO COLOR CANNA DI FUCILE PVD
PT7884A/64SA	OTTONE SATINATO COLOR ACCIAIO PVD
PT7884A/64LA	OTTONE LUCIDO COLOR ACCIAIO PVD
PT7884A/64VM	OTTONE COLOR FERROMICACEO



SERIE 1810A

La serie 1810A rappresenta la versione videocitofonica della serie 7881A ed è costituita da pulsantiere in ottone a 1 fila per sistemi videocitofonici che utilizzano la maggior parte dei posti esterni disponibili ossia 1128/500 (sistema 4+N), 1035/67 (sistema 1+N), 1038/62 (sistema DIGIVOICE), 1072/19A (sistema BIBUS), 1082/101 (sistema 2GO!) e che montano la telecamera a colori 1810/40 o B/N 1810/70.

La serie 1810A utilizza le scatole da incasso della serie 625, con contatti elettrici per l'impianto sul fondo della scatola da incasso semplificando installazione e manutenzione.

Il grande vantaggio delle pulsantiere che utilizzano le scatole incasso 625 è quello di poter lasciare tutti i collegamenti con l'impianto sul fondo della scatola da incasso utilizzando pulsanti del modello "spingitori".

Questa caratteristica facilita enormemente tutte le operazioni di manutenzione ed assistenza in quanto il frontale può essere rimosso lanciando il frontale libero da ogni collegamento con l'impianto.

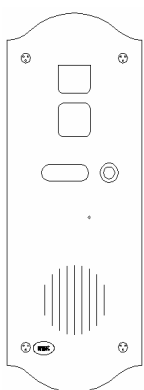
Le pulsantiere sono complete di scatola incasso ed illuminazione a LED bianchi per ogni portanome ma su richiesta sono disponibili anche i soli frontali da installare su scatola incasso esistente.

A richiesta, realizziamo frontali di questa serie in qualsiasi forma, finitura e colore.

SERIE 1810A – PULSANTIERE VIDEOCITOFONICHE 1 FILA IN OTTONE PREDISPOSTE PER P.E. 1035/67, 1128/500, 1038/62, 1072/19A, 1082/101 E TELECAMERA 1810/70 O 1810/40 CON SCATOLA INCASSO 625

	PT1810A/xLN	PT1810A/xSO	PT1810A/xLO	PT1810A/xSB	PT1810A/xSF	PT1810A/xSA	PT1810A/xLA	PT1810A/xVM
Rivestimento PVD contro agenti atmosferici		<input checked="" type="checkbox"/>	<input checked="" type="checkbox"/>	<input checked="" type="checkbox"/>	<input checked="" type="checkbox"/>	<input checked="" type="checkbox"/>	<input checked="" type="checkbox"/>	
Scatola incasso	<input checked="" type="checkbox"/>	<input checked="" type="checkbox"/>	<input checked="" type="checkbox"/>	<input checked="" type="checkbox"/>	<input checked="" type="checkbox"/>	<input checked="" type="checkbox"/>	<input checked="" type="checkbox"/>	<input checked="" type="checkbox"/>
Illuminazione LED per ogni utente	<input checked="" type="checkbox"/>	<input checked="" type="checkbox"/>	<input checked="" type="checkbox"/>	<input checked="" type="checkbox"/>	<input checked="" type="checkbox"/>	<input checked="" type="checkbox"/>	<input checked="" type="checkbox"/>	<input checked="" type="checkbox"/>
Tasti ottone naturale	<input checked="" type="checkbox"/>							<input checked="" type="checkbox"/>
Targhette ottone naturale	<input checked="" type="checkbox"/>							
Tasti ottone PVD		<input checked="" type="checkbox"/>	<input checked="" type="checkbox"/>	<input checked="" type="checkbox"/>	<input checked="" type="checkbox"/>	<input checked="" type="checkbox"/>	<input checked="" type="checkbox"/>	<input checked="" type="checkbox"/>
Targhette ottone PVD		<input checked="" type="checkbox"/>	<input checked="" type="checkbox"/>	<input checked="" type="checkbox"/>	<input checked="" type="checkbox"/>	<input checked="" type="checkbox"/>	<input checked="" type="checkbox"/>	<input checked="" type="checkbox"/>





Modello PT1810A/1

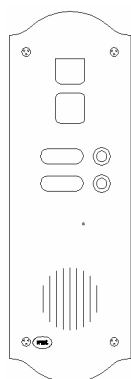
PULSANTIERA VIDEOCITOFONICA IN OTTONE 1 PULSANTE SU 1 FILA

Tipo scatola incasso: modello 625

Dimensioni frontale: larghezza = 130 mm – altezza = 354 mm

Dimensioni scatola incasso: larghezza = 113 mm – altezza = 288 mm – profondità = 51 mm

PRODOTTO	DESCRIZIONE
PT1810A/1LN	OTTONE LUCIDO NATURALE
PT1810A/1SB	OTTONE SATINATO COLOR BRONZO RAME PVD
PT1810A/1SF	OTTONE SATINATO COLOR CANNA DI FUCILE PVD
PT1810A/1SA	OTTONE SATINATO COLOR ACCIAIO PVD
PT1810A/1LA	OTTONE LUCIDO COLOR ACCIAIO PVD
PT1810A/1VM	OTTONE COLOR FERROMICACEO



Modello PT1810A/2

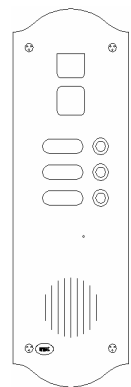
PULSANTIERA VIDEOCITOFONICA IN OTTONE 2 PULSANTI SU 1 FILA

Tipo scatola incasso: modello 625

Dimensioni frontale: larghezza = 130 mm – altezza = 382 mm

Dimensioni scatola incasso: larghezza = 113 mm – altezza = 316 mm – profondità = 51 mm

PRODOTTO	DESCRIZIONE
PT1810A/2LN	OTTONE LUCIDO NATURALE
PT1810A/2SB	OTTONE SATINATO COLOR BRONZO RAME PVD
PT1810A/2SF	OTTONE SATINATO COLOR CANNA DI FUCILE PVD
PT1810A/2SA	OTTONE SATINATO COLOR ACCIAIO PVD
PT1810A/2LA	OTTONE LUCIDO COLOR ACCIAIO PVD
PT1810A/2VM	OTTONE COLOR FERROMICACEO



Modello PT1810A/3


PULSANTIERA VIDEOCITOFONICA IN OTTONE 2 PULSANTI SU 1 FILA

Tipo scatola incasso: modello 625

Dimensioni frontale: larghezza = 130 mm – altezza = 410 mm

Dimensioni scatola incasso: larghezza = 113 mm – altezza = 344 mm – profondità = 51 mm

PRODOTTO	DESCRIZIONE
PT1810A/3LN	OTTONE LUCIDO NATURALE
PT1810A/3SB	OTTONE SATINATO COLOR BRONZO RAME PVD
PT1810A/3SF	OTTONE SATINATO COLOR CANNA DI FUCILE PVD
PT1810A/3SA	OTTONE SATINATO COLOR ACCIAIO PVD
PT1810A/3LA	OTTONE LUCIDO COLOR ACCIAIO PVD
PT1810A/3VM	OTTONE COLOR FERROMICACEO



Modello PT1810A/4

PULSANTIERA VIDEOCITOFONICA IN OTTONE 2 PULSANTI SU 1 FILA

Tipo scatola incasso: modello 625

Dimensioni frontale: larghezza = 130 mm – altezza = 438 mm

Dimensioni scatola incasso: larghezza = 113 mm – altezza = 372 mm – profondità = 51 mm

PRODOTTO	DESCRIZIONE
PT1810A/4LN	OTTONE LUCIDO NATURALE
PT1810A/4SB	OTTONE SATINATO COLOR BRONZO RAME PVD
PT1810A/4SF	OTTONE SATINATO COLOR CANNA DI FUCILE PVD
PT1810A/4SA	OTTONE SATINATO COLOR ACCIAIO PVD
PT1810A/4LA	OTTONE LUCIDO COLOR ACCIAIO PVD
PT1810A/4VM	OTTONE COLOR FERROMICACEO



Modello PT1810A/5

PULSANTIERA VIDEOCITOFONICA IN OTTONE 2 PULSANTI SU 1 FILA

Tipo scatola incasso: modello 625

Dimensioni frontale: larghezza = 130 mm – altezza = 466 mm

Dimensioni scatola incasso: larghezza = 113 mm – altezza = 400 mm – profondità = 51 mm

PRODOTTO	DESCRIZIONE
PT1810A/5LN	OTTONE LUCIDO NATURALE
PT1810A/5SB	OTTONE SATINATO COLOR BRONZO RAME PVD
PT1810A/5SF	OTTONE SATINATO COLOR CANNA DI FUCILE PVD
PT1810A/5SA	OTTONE SATINATO COLOR ACCIAIO PVD
PT1810A/5LA	OTTONE LUCIDO COLOR ACCIAIO PVD
PT1810A/5VM	OTTONE COLOR FERROMICACEO



Modello PT1810A/6

PULSANTIERA VIDEOCITOFONICA IN OTTONE 2 PULSANTI SU 1 FILA

Tipo scatola incasso: modello 625

Dimensioni frontale: larghezza = 130 mm – altezza = 494 mm

Dimensioni scatola incasso: larghezza = 113 mm – altezza = 428 mm – profondità = 51 mm

PRODOTTO	DESCRIZIONE
PT1810A/6LN	OTTONE LUCIDO NATURALE
PT1810A/6SB	OTTONE SATINATO COLOR BRONZO RAME PVD
PT1810A/6SF	OTTONE SATINATO COLOR CANNA DI FUCILE PVD
PT1810A/6SA	OTTONE SATINATO COLOR ACCIAIO PVD
PT1810A/6LA	OTTONE LUCIDO COLOR ACCIAIO PVD
PT1810A/6VM	OTTONE COLOR FERROMICACEO



Modello PT1810A/7

PULSANTIERA VIDEOCITOFONICA IN OTTONE 2 PULSANTI SU 1 FILA

Tipo scatola incasso: modello 625

Dimensioni frontale: larghezza = 130 mm – altezza = 522 mm

Dimensioni scatola incasso: larghezza = 113 mm – altezza = 456 mm – profondità = 51 mm

PRODOTTO	DESCRIZIONE
PT1810A/7LN	OTTONE LUCIDO NATURALE
PT1810A/7SB	OTTONE SATINATO COLOR BRONZO RAME PVD
PT1810A/7SF	OTTONE SATINATO COLOR CANNA DI FUCILE PVD
PT1810A/7SA	OTTONE SATINATO COLOR ACCIAIO PVD
PT1810A/7LA	OTTONE LUCIDO COLOR ACCIAIO PVD
PT1810A/7VM	OTTONE COLOR FERROMICACEO

SERIE 1820A

La serie 1820A rappresenta la versione videocitfonica della serie 7882A ed è costituita da pulsantiere in ottone a 2 file per sistemi videocitfonici che utilizzano la maggior parte dei posti esterni disponibili ossia 1128/500 (sistema 4+N), 1035/67 (sistema 1+N), 1038/62 (sistema DIGIVOICE), 1072/19A (sistema BIBUS), 1082/101 (sistema 2GO!) e che montano la telecamera a colori 1810/40 o B/N 1810/70.

La serie 1820A utilizza le scatole da incasso della serie 625, con contatti elettrici per l'impianto sul fondo della scatola da incasso ottenendo una grande facilità e rapidità di installazione e manutenzione.

Le pulsantiere sono complete di scatola incasso ed illuminazione a LED bianchi per ogni portanome ma su richiesta sono disponibili anche i soli frontali da installare su scatola incasso esistente.

A richiesta, realizziamo frontali di questa serie in qualsiasi forma, finitura e colore.

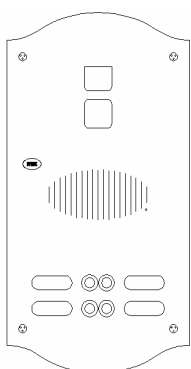


SERIE 1820A – PULSANTIERE VIDEOCITOFONICHE 2 FILE IN OTTONE PREDISPOSTE PER P.E. 1035/67, 1128/500, 1038/62, 1072/19A, 1082/101 E TELECAMERA 1810/70 O 1810/40 CON SCATOLA INCASSO 625

	PT1820A/xLN	PT1820A/xSO	PT1820A/xLO	PT1820A/xSB	PT1820A/xSF	PT1820A/xSA	PT1820A/xLA	PT1820A/xVM
Rivestimento PVD contro agenti atmosferici		<input checked="" type="checkbox"/>	<input checked="" type="checkbox"/>	<input checked="" type="checkbox"/>	<input checked="" type="checkbox"/>	<input checked="" type="checkbox"/>	<input checked="" type="checkbox"/>	
Scatola incasso	<input checked="" type="checkbox"/>	<input checked="" type="checkbox"/>	<input checked="" type="checkbox"/>	<input checked="" type="checkbox"/>	<input checked="" type="checkbox"/>	<input checked="" type="checkbox"/>	<input checked="" type="checkbox"/>	<input checked="" type="checkbox"/>
Supporto Telecamera	<input checked="" type="checkbox"/>	<input checked="" type="checkbox"/>	<input checked="" type="checkbox"/>	<input checked="" type="checkbox"/>	<input checked="" type="checkbox"/>	<input checked="" type="checkbox"/>	<input checked="" type="checkbox"/>	<input checked="" type="checkbox"/>
Illuminazione LED per ogni utente	<input checked="" type="checkbox"/>	<input checked="" type="checkbox"/>	<input checked="" type="checkbox"/>	<input checked="" type="checkbox"/>	<input checked="" type="checkbox"/>	<input checked="" type="checkbox"/>	<input checked="" type="checkbox"/>	<input checked="" type="checkbox"/>
Tasti ottone naturale	<input checked="" type="checkbox"/>							
Targhette ottone naturale	<input checked="" type="checkbox"/>							
Tasti ottone PVD		<input checked="" type="checkbox"/>	<input checked="" type="checkbox"/>	<input checked="" type="checkbox"/>	<input checked="" type="checkbox"/>	<input checked="" type="checkbox"/>	<input checked="" type="checkbox"/>	<input checked="" type="checkbox"/>
Targhette ottone PVD		<input checked="" type="checkbox"/>	<input checked="" type="checkbox"/>	<input checked="" type="checkbox"/>	<input checked="" type="checkbox"/>	<input checked="" type="checkbox"/>	<input checked="" type="checkbox"/>	<input checked="" type="checkbox"/>

Su richiesta, è inoltre possibile realizzare frontali videocitofonici che possono essere montati sulle scatole da incasso della versione citofonica attualmente utilizzata con lo stesso numero di utenze. E' quindi possibile incrementare la funzionalità dell'impianto da citofonico a videocitofonico, senza alcuna opera muraria.





Modello PT1820A/4

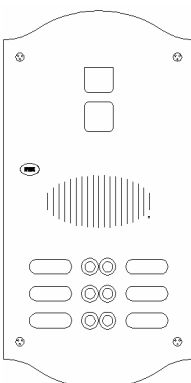
PULSANTIERA VIDEOCITOFONICA IN OTTONE 4 PULSANTI SU 2 FILE

Tipo scatola incasso: modello 625

Dimensioni frontale: larghezza = 206 mm – altezza = 392 mm

Dimensioni scatola incasso: larghezza = 190 mm – altezza = 312 mm – profondità = 55 mm

PRODOTTO	DESCRIZIONE
PT1820A/4LN	OTTONE LUCIDO NATURALE
PT1820A/4SB	OTTONE SATINATO COLOR BRONZO RAME PVD
PT1820A/4SF	OTTONE SATINATO COLOR CANNA DI FUCILE PVD
PT1820A/4SA	OTTONE SATINATO COLOR ACCIAIO PVD
PT1820A/4LA	OTTONE LUCIDO COLOR ACCIAIO PVD
PT1820A/4VM	OTTONE COLOR FERROMICACEO



Modello PT1820A/6

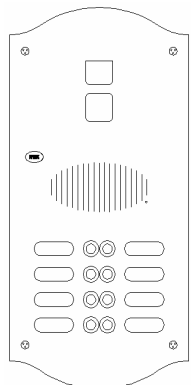
PULSANTIERA VIDEOCITOFONICA IN OTTONE 6 PULSANTI SU 2 FILE

Tipo scatola incasso: modello 625

Dimensioni frontale: larghezza = 206 mm – altezza = 392 mm

Dimensioni scatola incasso: larghezza = 190 mm – altezza = 312 mm – profondità = 55 mm

PRODOTTO	DESCRIZIONE
PT1820A/6LN	OTTONE LUCIDO NATURALE
PT1820A/6SB	OTTONE SATINATO COLOR BRONZO RAME PVD
PT1820A/6SF	OTTONE SATINATO COLOR CANNA DI FUCILE PVD
PT1820A/6SA	OTTONE SATINATO COLOR ACCIAIO PVD
PT1820A/6LA	OTTONE LUCIDO COLOR ACCIAIO PVD
PT1820A/6VM	OTTONE COLOR FERROMICACEO



Modello PT1820A/8

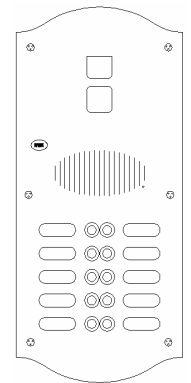
PULSANTIERA VIDEOCITOFONICA IN OTTONE 8 PULSANTI SU 2 FILE

Tipo scatola incasso: modello 625

Dimensioni frontale: larghezza = 206 mm – altezza = 420 mm

Dimensioni scatola incasso: larghezza = 190 mm – altezza = 340 mm – profondità = 55 mm

PRODOTTO	DESCRIZIONE
PT1820A/8LN	OTTONE LUCIDO NATURALE
PT1820A/8SB	OTTONE SATINATO COLOR BRONZO RAME PVD
PT1820A/8SF	OTTONE SATINATO COLOR CANNA DI FUCILE PVD
PT1820A/8SA	OTTONE SATINATO COLOR ACCIAIO PVD
PT1820A/8LA	OTTONE LUCIDO COLOR ACCIAIO PVD
PT1820A/8VM	OTTONE COLOR FERROMICACEO



Modello PT1820A/10

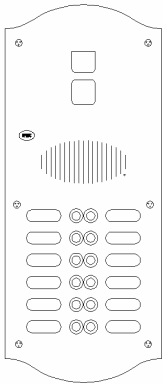
PULSANTIERA VIDEOCITOFONICA IN OTTONE 10 PULSANTI SU 2 FILE

Tipo scatola incasso: modello 625

Dimensioni frontale: larghezza = 206 mm – altezza = 448 mm

Dimensioni scatola incasso: larghezza = 190 mm – altezza = 368 mm – profondità = 55 mm

PRODOTTO	DESCRIZIONE
PT1820A/10LN	OTTONE LUCIDO NATURALE
PT1820A/10SB	OTTONE SATINATO COLOR BRONZO RAME PVD
PT1820A/10SF	OTTONE SATINATO COLOR CANNA DI FUCILE PVD
PT1820A/10SA	OTTONE SATINATO COLOR ACCIAIO PVD
PT1820A/10LA	OTTONE LUCIDO COLOR ACCIAIO PVD
PT1820A/10VM	OTTONE COLOR FERROMICACEO



Modello PT1820A/12

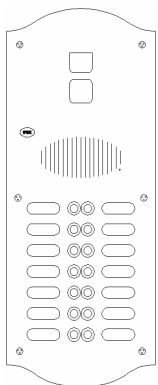
PULSANTIERA VIDEOCITOFONICA IN OTTONE 12 PULSANTI SU 2 FILE

Tipo scatola incasso: modello 625

Dimensioni frontale: larghezza = 206 mm – altezza = 476 mm

Dimensioni scatola incasso: larghezza = 190 mm – altezza = 396 mm – profondità = 55 mm

PRODOTTO	DESCRIZIONE
PT1820A/12LN	OTTONE LUCIDO NATURALE
PT1820A/12SB	OTTONE SATINATO COLOR BRONZO RAME PVD
PT1820A/12SF	OTTONE SATINATO COLOR CANNA DI FUCILE PVD
PT1820A/12SA	OTTONE SATINATO COLOR ACCIAIO PVD
PT1820A/12LA	OTTONE LUCIDO COLOR ACCIAIO PVD
PT1820A/12VM	OTTONE COLOR FERROMICACEO



Modello PT1820A/14

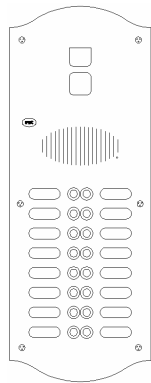
PULSANTIERA VIDEOCITOFONICA IN OTTONE 14 PULSANTI SU 2 FILE

Tipo scatola incasso: modello 625

Dimensioni frontale: larghezza = 206 mm – altezza = 504 mm

Dimensioni scatola incasso: larghezza = 190 mm – altezza = 424 mm – profondità = 55 mm

PRODOTTO	DESCRIZIONE
PT1820A/14LN	OTTONE LUCIDO NATURALE
PT1820A/14SB	OTTONE SATINATO COLOR BRONZO RAME PVD
PT1820A/14SF	OTTONE SATINATO COLOR CANNA DI FUCILE PVD
PT1820A/14SA	OTTONE SATINATO COLOR ACCIAIO PVD
PT1820A/14LA	OTTONE LUCIDO COLOR ACCIAIO PVD
PT1820A/14VM	OTTONE COLOR FERROMICACEO



Modello PT1820A/16

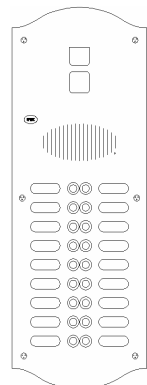
PULSANTIERA VIDEOCITOFONICA IN OTTONE 16 PULSANTI SU 2 FILE

Tipo scatola incasso: modello 625

Dimensioni frontale: larghezza = 206 mm – altezza = 532 mm

Dimensioni scatola incasso: larghezza = 190 mm – altezza = 452 mm – profondità = 55 mm

PRODOTTO	DESCRIZIONE
PT1820A/16LN	OTTONE LUCIDO NATURALE
PT1820A/16SB	OTTONE SATINATO COLOR BRONZO RAME PVD
PT1820A/16SF	OTTONE SATINATO COLOR CANNA DI FUCILE PVD
PT1820A/16SA	OTTONE SATINATO COLOR ACCIAIO PVD
PT1820A/16LA	OTTONE LUCIDO COLOR ACCIAIO PVD
PT1820A/16VM	OTTONE COLOR FERROMICACEO



Modello PT1820A/18

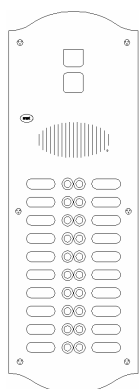
PULSANTIERA VIDEOCITOFONICA IN OTTONE 18 PULSANTI SU 2 FILE

Tipo scatola incasso: modello 625

Dimensioni frontale: larghezza = 206 mm – altezza = 560 mm

Dimensioni scatola incasso: larghezza = 190 mm – altezza = 480 mm – profondità = 55 mm

PRODOTTO	DESCRIZIONE
PT1820A/18LN	OTTONE LUCIDO NATURALE
PT1820A/18SB	OTTONE SATINATO COLOR BRONZO RAME PVD
PT1820A/18SF	OTTONE SATINATO COLOR CANNA DI FUCILE PVD
PT1820A/18SA	OTTONE SATINATO COLOR ACCIAIO PVD
PT1820A/18LA	OTTONE LUCIDO COLOR ACCIAIO PVD
PT1820A/18VM	OTTONE COLOR FERROMICACEO



Modello PT1820A/20


PULSANTIERA VIDEOCITOFONICA IN OTTONE 20 PULSANTI SU 2 FILE

Tipo scatola incasso: modello 625

Dimensioni frontale: larghezza = 206 mm – altezza = 588 mm

Dimensioni scatola incasso: larghezza = 190 mm – altezza = 508 mm – profondità = 55 mm

PRODOTTO	DESCRIZIONE
PT1820A/20LN	OTTONE LUCIDO NATURALE
PT1820A/20SB	OTTONE SATINATO COLOR BRONZO RAME PVD
PT1820A/20SF	OTTONE SATINATO COLOR CANNA DI FUCILE PVD
PT1820A/20SA	OTTONE SATINATO COLOR ACCIAIO PVD
PT1820A/20LA	OTTONE LUCIDO COLOR ACCIAIO PVD
PT1820A/20VM	OTTONE COLOR FERROMICACEO



Modello PT1820A/22


PULSANTIERA VIDEOCITOFONICA IN OTTONE 22 PULSANTI SU 2 FILE

Tipo scatola incasso: modello 625

Dimensioni frontale: larghezza = 206 mm – altezza = 560 mm

Dimensioni scatola incasso: larghezza = 190 mm – altezza = 480 mm – profondità = 55 mm

PRODOTTO	DESCRIZIONE
PT1820A/22LN	OTTONE LUCIDO NATURALE
PT1820A/22SO	OTTONE SATINATO PVD
PT1820A/22LO	OTTONE LUCIDO PVD
PT1820A/22SB	OTTONE SATINATO COLOR BRONZO RAME PVD
PT1820A/22SF	OTTONE SATINATO COLOR CANNA DI FUCILE PVD
PT1820A/22SA	OTTONE SATINATO COLOR ACCIAIO PVD
PT1820A/22LA	OTTONE LUCIDO COLOR ACCIAIO PVD
PT1820A/22VM	OTTONE COLOR FERROMICACEO



Modello PT1820A/24


PULSANTIERA VIDEOCITOFONICA IN OTTONE 24 PULSANTI SU 2 FILE

Tipo scatola incasso: modello 625

Dimensioni frontale: larghezza = 206 mm – altezza = 588 mm

Dimensioni scatola incasso: larghezza = 190 mm – altezza = 508 mm – profondità = 55 mm

PRODOTTO	DESCRIZIONE
PT1820A/24LN	OTTONE LUCIDO NATURALE
PT1820A/24SO	OTTONE SATINATO PVD
PT1820A/24LO	OTTONE LUCIDO PVD
PT1820A/24SB	OTTONE SATINATO COLOR BRONZO RAME PVD
PT1820A/24SF	OTTONE SATINATO COLOR CANNA DI FUCILE PVD
PT1820A/24SA	OTTONE SATINATO COLOR ACCIAIO PVD
PT1820A/24LA	OTTONE LUCIDO COLOR ACCIAIO PVD
PT1820A/24VM	OTTONE COLOR FERROMICACEO



Modello PT1820A/26

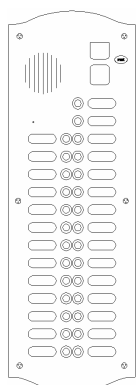
PULSANTIERA VIDEOCITOFONICA IN OTTONE 26 PULSANTI SU 2 FILE

Tipo scatola incasso: modello 625

Dimensioni frontale: larghezza = 206 mm – altezza = 600 mm

Dimensioni scatola incasso: larghezza = 190 mm – altezza = 536 mm – profondità = 55 mm

PRODOTTO	DESCRIZIONE
PT1820A/26LN	OTTONE LUCIDO NATURALE
PT1820A/26SO	OTTONE SATINATO PVD
PT1820A/26LO	OTTONE LUCIDO PVD
PT1820A/26SB	OTTONE SATINATO COLOR BRONZO RAME PVD
PT1820A/26SF	OTTONE SATINATO COLOR CANNA DI FUCILE PVD
PT1820A/26SA	OTTONE SATINATO COLOR ACCIAIO PVD
PT1820A/26LA	OTTONE LUCIDO COLOR ACCIAIO PVD
PT1820A/26VM	OTTONE COLOR FERROMICACEO



Modello PT1820A/28

PULSANTIERA VIDEOCITOFONICA IN OTTONE 28 PULSANTI SU 2 FILE

Tipo scatola incasso: modello 625

Dimensioni frontale: larghezza = 206 mm – altezza = 600 mm

Dimensioni scatola incasso: larghezza = 190 mm – altezza = 536 mm – profondità = 55 mm

PRODOTTO	DESCRIZIONE
PT1820A/28LN	OTTONE LUCIDO NATURALE
PT1820A/28SO	OTTONE SATINATO PVD
PT1820A/28LO	OTTONE LUCIDO PVD
PT1820A/28SB	OTTONE SATINATO COLOR BRONZO RAME PVD
PT1820A/28SF	OTTONE SATINATO COLOR CANNA DI FUCILE PVD
PT1820A/28SA	OTTONE SATINATO COLOR ACCIAIO PVD
PT1820A/28LA	OTTONE LUCIDO COLOR ACCIAIO PVD
PT1820A/28VM	OTTONE COLOR FERROMICACEO



SERIE 1830A

La serie 1830A rappresenta la versione videocitofonica della serie 7883A ed è costituita da pulsantiere in ottone a 3 file per sistemi videocitofonici che utilizzano la maggior parte dei posti esterni disponibili ossia 5150/500 o 1128/500 (sistema 4+N), 1035/67 (sistema 1+N), 1038/62 (sistema DIGIVOICE), 1072/19A (sistema BIBUS), 1082/101 (sistema 2GO!) e che montano la telecamera a colori 1810/40 o B/N 1810/70.

La serie 1830A utilizza le scatole da incasso della serie 625, quindi adotta contatti elettrici per l'impianto sul fondo della scatola da incasso ottenendo una grande facilità e rapidità di installazione e manutenzione.

Le pulsantiere sono complete di scatola incasso ed illuminazione a LED bianchi per ogni portanome ma su richiesta sono disponibili anche i soli frontali da installare su scatola incasso esistente.

A richiesta, realizziamo frontali di questa serie in qualsiasi forma, finitura e colore.

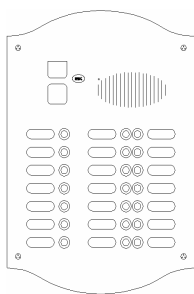
Su richiesta, è inoltre possibile realizzare frontali videocitofonici che possono essere montati sulle scatole da incasso della versione citofonica attualmente utilizzata. E' quindi possibile incrementare la funzionalità dell'impianto da citofonico a videocitofonico, senza alcuna opera muraria.

Una pulsantiera di un impianto citofonico a 30 utenti su 3 file attualmente installata con pulsantiera in alluminio 625 può essere convertita a quella di un sistema videocitofonico 2GO!, per esempio, senza alcuna opera muraria sulla pulsantiera.

SERIE 1830A – PULSANTIERE VIDEOCITOFONICHE 3 FILE IN OTTONE PREDISPOSTE PER P.E. 1035/67, 5150/500, 1128/500, 1038/62, 1072/19A, 1082/101 E TELECAMERA 1810/70 O 1810/40 CON SCATOLA INCASSO 625

	PT1830A/xLN	PT1830A/xSO	PT1830A/xLO	PT1830A/xSB	PT1830A/xSF	PT1830A/xSA	PT1830A/xLA	PT1830A/xVM
Rivestimento PVD contro agenti atmosferici		<input checked="" type="checkbox"/>	<input checked="" type="checkbox"/>	<input checked="" type="checkbox"/>	<input checked="" type="checkbox"/>	<input checked="" type="checkbox"/>	<input checked="" type="checkbox"/>	
Scatola incasso	<input checked="" type="checkbox"/>	<input checked="" type="checkbox"/>	<input checked="" type="checkbox"/>	<input checked="" type="checkbox"/>	<input checked="" type="checkbox"/>	<input checked="" type="checkbox"/>	<input checked="" type="checkbox"/>	<input checked="" type="checkbox"/>
Supporto Telecamera	<input checked="" type="checkbox"/>	<input checked="" type="checkbox"/>	<input checked="" type="checkbox"/>	<input checked="" type="checkbox"/>	<input checked="" type="checkbox"/>	<input checked="" type="checkbox"/>	<input checked="" type="checkbox"/>	<input checked="" type="checkbox"/>
Illuminazione LED per ogni utente	<input checked="" type="checkbox"/>	<input checked="" type="checkbox"/>	<input checked="" type="checkbox"/>	<input checked="" type="checkbox"/>	<input checked="" type="checkbox"/>	<input checked="" type="checkbox"/>	<input checked="" type="checkbox"/>	<input checked="" type="checkbox"/>
Tasti ottone naturale	<input checked="" type="checkbox"/>							
Targhette ottone naturale	<input checked="" type="checkbox"/>							
Tasti ottone PVD		<input checked="" type="checkbox"/>	<input checked="" type="checkbox"/>	<input checked="" type="checkbox"/>	<input checked="" type="checkbox"/>	<input checked="" type="checkbox"/>	<input checked="" type="checkbox"/>	<input checked="" type="checkbox"/>
Targhette ottone PVD		<input checked="" type="checkbox"/>	<input checked="" type="checkbox"/>	<input checked="" type="checkbox"/>	<input checked="" type="checkbox"/>	<input checked="" type="checkbox"/>	<input checked="" type="checkbox"/>	<input checked="" type="checkbox"/>





Modello PT1830A/21

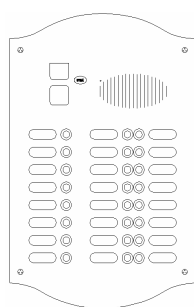
PULSANTIERA VIDEOCITOFONICA IN OTTONE 21 PULSANTI SU 3 FILE

Tipo scatola incasso: modello 625

Dimensioni frontale: larghezza = 307 mm – altezza = 440 mm

Dimensioni scatola incasso: larghezza = 290 mm – altezza = 340 mm – profondità = 55 mm

PRODOTTO	DESCRIZIONE
PT1830A/21LN	OTTONE LUCIDO NATURALE
PT1830A/21SO	OTTONE SATINATO PVD
PT1830A/21LO	OTTONE LUCIDO PVD
PT1830A/21SB	OTTONE SATINATO COLOR BRONZO RAME PVD
PT1830A/21SF	OTTONE SATINATO COLOR CANNA DI FUCILE PVD
PT1830A/21SA	OTTONE SATINATO COLOR ACCIAIO PVD
PT1830A/21LA	OTTONE LUCIDO COLOR ACCIAIO PVD
PT1830A/21VM	OTTONE COLOR FERROMICACEO



Modello PT1830A/24

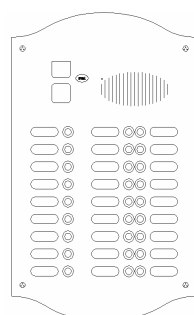
PULSANTIERA VIDEOCITOFONICA IN OTTONE 24 PULSANTI SU 3 FILE

Tipo scatola incasso: modello 625

Dimensioni frontale: larghezza = 307 mm – altezza = 468 mm

Dimensioni scatola incasso: larghezza = 290 mm – altezza = 368 mm – profondità = 55 mm

PRODOTTO	DESCRIZIONE
PT1830A/24LN	OTTONE LUCIDO NATURALE
PT1830A/24SO	OTTONE SATINATO PVD
PT1830A/24LO	OTTONE LUCIDO PVD
PT1830A/24SB	OTTONE SATINATO COLOR BRONZO RAME PVD
PT1830A/24SF	OTTONE SATINATO COLOR CANNA DI FUCILE PVD
PT1830A/24SA	OTTONE SATINATO COLOR ACCIAIO PVD
PT1830A/24LA	OTTONE LUCIDO COLOR ACCIAIO PVD
PT1830A/24VM	OTTONE COLOR FERROMICACEO



Modello PT1830A/27

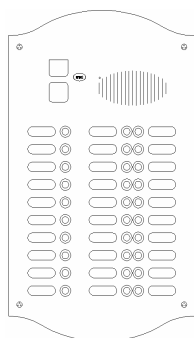
PULSANTIERA VIDEOCITOFONICA IN OTTONE 27 PULSANTI SU 3 FILE

Tipo scatola incasso: modello 625

Dimensioni frontale: larghezza = 307 mm – altezza = 496 mm

Dimensioni scatola incasso: larghezza = 290 mm – altezza = 396 mm – profondità = 55 mm

PRODOTTO	DESCRIZIONE
PT1830A/27LN	OTTONE LUCIDO NATURALE
PT1830A/27SO	OTTONE SATINATO PVD
PT1830A/27LO	OTTONE LUCIDO PVD
PT1830A/27SB	OTTONE SATINATO COLOR BRONZO RAME PVD
PT1830A/27SF	OTTONE SATINATO COLOR CANNA DI FUCILE PVD
PT1830A/27SA	OTTONE SATINATO COLOR ACCIAIO PVD
PT1830A/27LA	OTTONE LUCIDO COLOR ACCIAIO PVD
PT1830A/27VM	OTTONE COLOR FERROMICACEO



Modello PT1830A/30

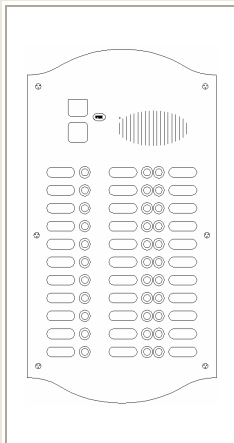
PULSANTIERA VIDEOCITOFONICA IN OTTONE 30 PULSANTI SU 3 FILE

Tipo scatola incasso: modello 625

Dimensioni frontale: larghezza = 307 mm – altezza = 524 mm

Dimensioni scatola incasso: larghezza = 290 mm – altezza = 425 mm – profondità = 55 mm

PRODOTTO	DESCRIZIONE
PT1830A/30LN	OTTONE LUCIDO NATURALE
PT1830A/30SO	OTTONE SATINATO PVD
PT1830A/30LO	OTTONE LUCIDO PVD
PT1830A/30SB	OTTONE SATINATO COLOR BRONZO RAME PVD
PT1830A/30SF	OTTONE SATINATO COLOR CANNA DI FUCILE PVD
PT1830A/30SA	OTTONE SATINATO COLOR ACCIAIO PVD
PT1830A/30LA	OTTONE LUCIDO COLOR ACCIAIO PVD
PT1830A/30VM	OTTONE COLOR FERROMICACEO



Modello PT1830A/33

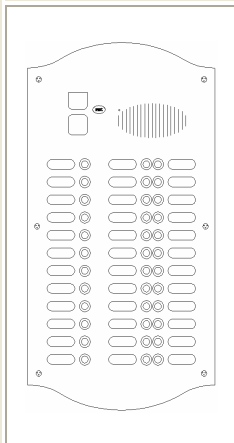
PULSANTIERA VIDEOCITOFONICA IN OTTONE 33 PULSANTI SU 3 FILE

Tipo scatola incasso: modello 625

Dimensioni frontale: larghezza = 307 mm – altezza = 552 mm

Dimensioni scatola incasso: larghezza = 290 mm – altezza = 453 mm – profondità = 55 mm

PRODOTTO	DESCRIZIONE
PT1830A/33LN	OTTONE LUCIDO NATURALE
PT1830A/33SO	OTTONE SATINATO PVD
PT1830A/33LO	OTTONE LUCIDO PVD
PT1830A/33SB	OTTONE SATINATO COLOR BRONZO RAME PVD
PT1830A/33SF	OTTONE SATINATO COLOR CANNA DI FUCILE PVD
PT1830A/33SA	OTTONE SATINATO COLOR ACCIAIO PVD
PT1830A/33LA	OTTONE LUCIDO COLOR ACCIAIO PVD
PT1830A/33VM	OTTONE COLOR FERROMICACEO



Modello PT1830A/36

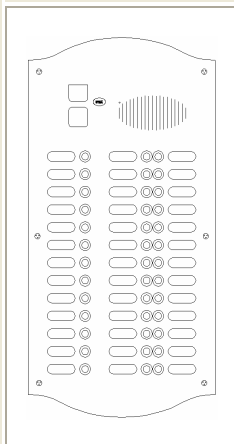
PULSANTIERA VIDEOCITOFONICA IN OTTONE 36 PULSANTI SU 3 FILE

Tipo scatola incasso: modello 625

Dimensioni frontale: larghezza = 307 mm – altezza = 580 mm

Dimensioni scatola incasso: larghezza = 290 mm – altezza = 481 mm – profondità = 55 mm

PRODOTTO	DESCRIZIONE
PT1830A/36LN	OTTONE LUCIDO NATURALE
PT1830A/36SO	OTTONE SATINATO PVD
PT1830A/36LO	OTTONE LUCIDO PVD
PT1830A/36SB	OTTONE SATINATO COLOR BRONZO RAME PVD
PT1830A/36SF	OTTONE SATINATO COLOR CANNA DI FUCILE PVD
PT1830A/36SA	OTTONE SATINATO COLOR ACCIAIO PVD
PT1830A/36LA	OTTONE LUCIDO COLOR ACCIAIO PVD
PT1830A/36VM	OTTONE COLOR FERROMICACEO



Modello PT1830A/39

PULSANTIERA VIDEOCITOFONICA IN OTTONE 39 PULSANTI SU 3 FILE

Tipo scatola incasso: modello 625

Dimensioni frontale: larghezza = 307 mm – altezza = 599 mm

Dimensioni scatola incasso: larghezza = 290 mm – altezza = 509 mm – profondità = 55 mm

PRODOTTO	DESCRIZIONE
PT1830A/39LN	OTTONE LUCIDO NATURALE
PT1830A/39SO	OTTONE SATINATO PVD
PT1830A/39LO	OTTONE LUCIDO PVD
PT1830A/39SB	OTTONE SATINATO COLOR BRONZO RAME PVD
PT1830A/39SF	OTTONE SATINATO COLOR CANNA DI FUCILE PVD
PT1830A/39SA	OTTONE SATINATO COLOR ACCIAIO PVD
PT1830A/39LA	OTTONE LUCIDO COLOR ACCIAIO PVD
PT1830A/39VM	OTTONE COLOR FERROMICACEO

SERIE 1840A

La serie 1840A rappresenta la versione videocitofonica della serie 7884A ed è costituita da pulsantiere in ottone a 4 file per sistemi videocitofonici che utilizzano la maggior parte dei posti esterni disponibili ossia 1128/500 (sistema 4+N), 1035/67 (sistema 1+N), 1038/62 (sistema DIGIVOICE), 1072/19A (sistema BIBUS), 1082/101 (sistema 2GO!) e che montano la telecamera a colori 1810/40 o B/N 1810/70.

Le pulsantiere sono complete di scatole incasso ed illuminazione a LED bianchi per ogni portanome ma su richiesta sono disponibili anche i soli frontali da installare su scatola incasso esistente.


A richiesta, realizziamo frontali di questa serie in qualsiasi forma, finitura e colore.

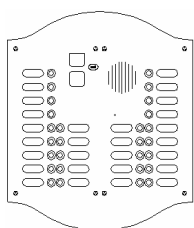
La serie 1840A non utilizza le scatole da incasso originali della serie 625 (codice 7704) ma è provvista di proprie scatole incasso costituite da una coppia di scatole 625 a 2 file affiancate in orizzontale delle dimensioni appropriate.

Inoltre su richiesta, per qualsiasi impianto citofonico esistente con pulsantiere in alluminio 7704 è possibile realizzare il frontale videocitofonico in ottone a 4 file per la sostituzione di quello esistente, mantenendo lo stesso numero di utenze

SERIE 1840A – PULSANTIERE VIDEOCITOFONICHE 4 FILE IN OTTONE PREDISPOSTE PER P.E. 1035/67, 1128/500, 1038/62, 1072/19A, 1082/101 E TELECAMERA 1810/70 O 1810/40 CON DUE SCATOLE INCASSO 625 AFFIANCATE

	PT1840A/xLN	PT1840A/xSO	PT1840A/xLO	PT1840A/xSB	PT1840A/xSF	PT1840A/xSA	PT1840A/xLA	PT1840A/xVM
Rivestimento PVD contro agenti atmosferici		<input checked="" type="checkbox"/>	<input checked="" type="checkbox"/>	<input checked="" type="checkbox"/>	<input checked="" type="checkbox"/>	<input checked="" type="checkbox"/>	<input checked="" type="checkbox"/>	
Scatola incasso	<input checked="" type="checkbox"/>	<input checked="" type="checkbox"/>	<input checked="" type="checkbox"/>	<input checked="" type="checkbox"/>	<input checked="" type="checkbox"/>	<input checked="" type="checkbox"/>	<input checked="" type="checkbox"/>	<input checked="" type="checkbox"/>
Supporto Telecamera	<input checked="" type="checkbox"/>	<input checked="" type="checkbox"/>	<input checked="" type="checkbox"/>	<input checked="" type="checkbox"/>	<input checked="" type="checkbox"/>	<input checked="" type="checkbox"/>	<input checked="" type="checkbox"/>	<input checked="" type="checkbox"/>
Illuminazione LED per ogni utente	<input checked="" type="checkbox"/>	<input checked="" type="checkbox"/>	<input checked="" type="checkbox"/>	<input checked="" type="checkbox"/>	<input checked="" type="checkbox"/>	<input checked="" type="checkbox"/>	<input checked="" type="checkbox"/>	<input checked="" type="checkbox"/>
Tasti ottone naturale	<input checked="" type="checkbox"/>							
Targhette ottone naturale	<input checked="" type="checkbox"/>							
Tasti ottone PVD		<input checked="" type="checkbox"/>	<input checked="" type="checkbox"/>	<input checked="" type="checkbox"/>	<input checked="" type="checkbox"/>	<input checked="" type="checkbox"/>	<input checked="" type="checkbox"/>	<input checked="" type="checkbox"/>
Targhette ottone PVD		<input checked="" type="checkbox"/>	<input checked="" type="checkbox"/>	<input checked="" type="checkbox"/>	<input checked="" type="checkbox"/>	<input checked="" type="checkbox"/>	<input checked="" type="checkbox"/>	<input checked="" type="checkbox"/>





Modello PT1840A/28

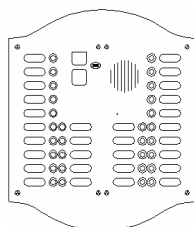
PULSANTIERA VIDEOCITOFONICA IN OTTONE 28 PULSANTI SU 4 FILE

Tipo scatola incasso: Due scatole 625 affiancate

Dimensioni frontale: larghezza = 394 mm – altezza = 432 mm

Dimensioni scatola incasso: larghezza = 380 mm – altezza = 312 mm – profondità = 55 mm

PRODOTTO	DESCRIZIONE
PT1840A/28LN	OTTONE LUCIDO NATURALE
PT1840A/28SO	OTTONE SATINATO PVD
PT1840A/28LO	OTTONE LUCIDO PVD
PT1840A/28SB	OTTONE SATINATO COLOR BRONZO RAME PVD
PT1840A/28SF	OTTONE SATINATO COLOR CANNA DI FUCILE PVD
PT1840A/28SA	OTTONE SATINATO COLOR ACCIAIO PVD
PT1840A/28LA	OTTONE LUCIDO COLOR ACCIAIO PVD
PT1840A/28VM	OTTONE COLOR FERROMICACEO



Modello PT1840A/30

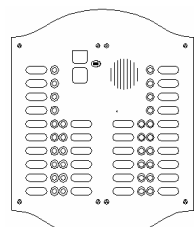
PULSANTIERA VIDEOCITOFONICA IN OTTONE 30 PULSANTI SU 4 FILE

Tipo scatola incasso: Due scatole 625 affiancate

Dimensioni frontale: larghezza = 394 mm – altezza = 432 mm

Dimensioni scatola incasso: larghezza = 380 mm – altezza = 312 mm – profondità = 55 mm

PRODOTTO	DESCRIZIONE
PT1840A/32LN	OTTONE LUCIDO NATURALE
PT1840A/32SO	OTTONE SATINATO PVD
PT1840A/32LO	OTTONE LUCIDO PVD
PT1840A/32SB	OTTONE SATINATO COLOR BRONZO RAME PVD
PT1840A/32SF	OTTONE SATINATO COLOR CANNA DI FUCILE PVD
PT1840A/30SA	OTTONE SATINATO COLOR ACCIAIO PVD
PT1840A/30LA	OTTONE LUCIDO COLOR ACCIAIO PVD
PT1840A/32VM	OTTONE COLOR FERROMICACEO



Modello PT1840A/32

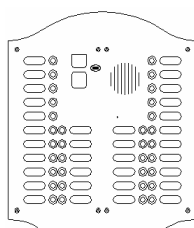
PULSANTIERA VIDEOCITOFONICA IN OTTONE 32 PULSANTI SU 4 FILE

Tipo scatola incasso: Due scatole 625 affiancate

Dimensioni frontale: larghezza = 394 mm – altezza = 460 mm

Dimensioni scatola incasso: larghezza = 380 mm – altezza = 340 mm – profondità = 55 mm

PRODOTTO	DESCRIZIONE
PT1840A/32LN	OTTONE LUCIDO NATURALE
PT1840A/32SO	OTTONE SATINATO PVD
PT1840A/32LO	OTTONE LUCIDO PVD
PT1840A/32SB	OTTONE SATINATO COLOR BRONZO RAME PVD
PT1840A/32SF	OTTONE SATINATO COLOR CANNA DI FUCILE PVD
PT1840A/32SA	OTTONE SATINATO COLOR ACCIAIO PVD
PT1840A/32LA	OTTONE LUCIDO COLOR ACCIAIO PVD
PT1840A/32VM	OTTONE COLOR FERROMICACEO



Modello PT1840A/34

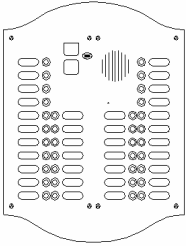
PULSANTIERA VIDEOCITOFONICA IN OTTONE 34 PULSANTI SU 4 FILE

Tipo scatola incasso: Due scatole 625 affiancate

Dimensioni frontale: larghezza = 394 mm – altezza = 460 mm

Dimensioni scatola incasso: larghezza = 380 mm – altezza = 340 mm – profondità = 55 mm

PRODOTTO	DESCRIZIONE
PT1840A/34LN	OTTONE LUCIDO NATURALE
PT1840A/34SO	OTTONE SATINATO PVD
PT1840A/34LO	OTTONE LUCIDO PVD
PT1840A/34SB	OTTONE SATINATO COLOR BRONZO RAME PVD
PT1840A/34SF	OTTONE SATINATO COLOR CANNA DI FUCILE PVD
PT1840A/34SA	OTTONE SATINATO COLOR ACCIAIO PVD
PT1840A/34LA	OTTONE LUCIDO COLOR ACCIAIO PVD
PT1840A/34VM	OTTONE COLOR FERROMICACEO



Modello PT1840A/36

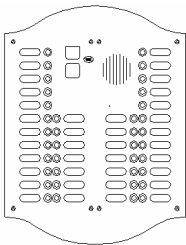
PULSANTIERA VIDEOCITOFONICA IN OTTONE 36 PULSANTI SU 4 FILE

Tipo scatola incasso: Due scatole 625 affiancate

Dimensioni frontale: larghezza = 394 mm – altezza = 488 mm

Dimensioni scatola incasso: larghezza = 380 mm – altezza = 368 mm – profondità = 55 mm

PRODOTTO	DESCRIZIONE
PT1840A/36LN	OTTONE LUCIDO NATURALE
PT1840A/36SO	OTTONE SATINATO PVD
PT1840A/36LO	OTTONE LUCIDO PVD
PT1840A/36SB	OTTONE SATINATO COLOR BRONZO RAME PVD
PT1840A/36SF	OTTONE SATINATO COLOR CANNA DI FUCILE PVD
PT1840A/36SA	OTTONE SATINATO COLOR ACCIAIO PVD
PT1840A/36LA	OTTONE LUCIDO COLOR ACCIAIO PVD
PT1840A/36VM	OTTONE COLOR FERROMICACEO



Modello PT1840A/38

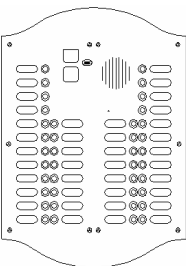
PULSANTIERA VIDEOCITOFONICA IN OTTONE 38 PULSANTI SU 4 FILE

Tipo scatola incasso: Due scatole 625 affiancate

Dimensioni frontale: larghezza = 394 mm – altezza = 488 mm

Dimensioni scatola incasso: larghezza = 380 mm – altezza = 368 mm – profondità = 55 mm

PRODOTTO	DESCRIZIONE
PT1840A/38LN	OTTONE LUCIDO NATURALE
PT1840A/38SO	OTTONE SATINATO PVD
PT1840A/38LO	OTTONE LUCIDO PVD
PT1840A/38SB	OTTONE SATINATO COLOR BRONZO RAME PVD
PT1840A/38SF	OTTONE SATINATO COLOR CANNA DI FUCILE PVD
PT1840A/38SA	OTTONE SATINATO COLOR ACCIAIO PVD
PT1840A/38LA	OTTONE LUCIDO COLOR ACCIAIO PVD
PT1840A/38VM	OTTONE COLOR FERROMICACEO



Modello PT1840A/40

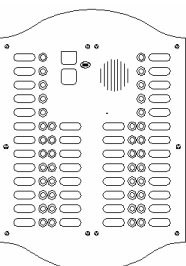
PULSANTIERA VIDEOCITOFONICA IN OTTONE 40 PULSANTI SU 4 FILE

Tipo scatola incasso: Due scatole 625 affiancate

Dimensioni frontale: larghezza = 394 mm – altezza = 516 mm

Dimensioni scatola incasso: larghezza = 380 mm – altezza = 396 mm – profondità = 55 mm

PRODOTTO	DESCRIZIONE
PT1840A/40LN	OTTONE LUCIDO NATURALE
PT1840A/40SO	OTTONE SATINATO PVD
PT1840A/40LO	OTTONE LUCIDO PVD
PT1840A/40SB	OTTONE SATINATO COLOR BRONZO RAME PVD
PT1840A/40SF	OTTONE SATINATO COLOR CANNA DI FUCILE PVD
PT1840A/40SA	OTTONE SATINATO COLOR ACCIAIO PVD
PT1840A/40LA	OTTONE LUCIDO COLOR ACCIAIO PVD
PT1840A/40VM	OTTONE COLOR FERROMICACEO



Modello PT1840A/42

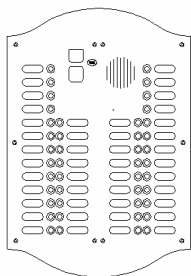
PULSANTIERA VIDEOCITOFONICA IN OTTONE 42 PULSANTI SU 4 FILE

Tipo scatola incasso: Due scatole 625 affiancate

Dimensioni frontale: larghezza = 394 mm – altezza = 516 mm

Dimensioni scatola incasso: larghezza = 380 mm – altezza = 396 mm – profondità = 55 mm

PRODOTTO	DESCRIZIONE
PT1840A/42LN	OTTONE LUCIDO NATURALE
PT1840A/42SO	OTTONE SATINATO PVD
PT1840A/42LO	OTTONE LUCIDO PVD
PT1840A/42SB	OTTONE SATINATO COLOR BRONZO RAME PVD
PT1840A/42SF	OTTONE SATINATO COLOR CANNA DI FUCILE PVD
PT1840A/42SA	OTTONE SATINATO COLOR ACCIAIO PVD
PT1840A/42LA	OTTONE LUCIDO COLOR ACCIAIO PVD
PT1840A/42VM	OTTONE COLOR FERROMICACEO



Modello PT1840A/44

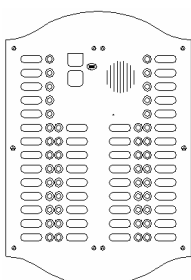
PULSANTIERA VIDEOCITOFONICA IN OTTONE 44 PULSANTI SU 4 FILE

Tipo scatola incasso: Due scatole 625 affiancate

Dimensioni frontale: larghezza = 394 mm – altezza = 544 mm

Dimensioni scatola incasso: larghezza = 380 mm – altezza = 424 mm – profondità = 55 mm

PRODOTTO	DESCRIZIONE
PT1840A/44LN	OTTONE LUCIDO NATURALE
PT1840A/44SO	OTTONE SATINATO PVD
PT1840A/44LO	OTTONE LUCIDO PVD
PT1840A/44SB	OTTONE SATINATO COLOR BRONZO RAME PVD
PT1840A/44SF	OTTONE SATINATO COLOR CANNA DI FUCILE PVD
PT1840A/44SA	OTTONE SATINATO COLOR ACCIAIO PVD
PT1840A/44LA	OTTONE LUCIDO COLOR ACCIAIO PVD
PT1840A/44VM	OTTONE COLOR FERROMICACEO



Modello PT1840A/46

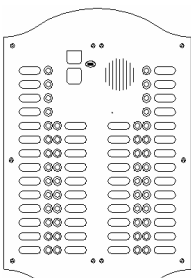
PULSANTIERA VIDEOCITOFONICA IN OTTONE 46 PULSANTI SU 4 FILE

Tipo scatola incasso: Due scatole 625 affiancate

Dimensioni frontale: larghezza = 394 mm – altezza = 544 mm

Dimensioni scatola incasso: larghezza = 380 mm – altezza = 424 mm – profondità = 55 mm

PRODOTTO	DESCRIZIONE
PT1840A/46LN	OTTONE LUCIDO NATURALE
PT1840A/46SO	OTTONE SATINATO PVD
PT1840A/46LO	OTTONE LUCIDO PVD
PT1840A/46SB	OTTONE SATINATO COLOR BRONZO RAME PVD
PT1840A/46SF	OTTONE SATINATO COLOR CANNA DI FUCILE PVD
PT1840A/46SA	OTTONE SATINATO COLOR ACCIAIO PVD
PT1840A/46LA	OTTONE LUCIDO COLOR ACCIAIO PVD
PT1840A/46VM	OTTONE COLOR FERROMICACEO



Modello PT1840A/48

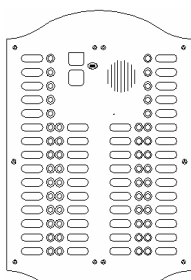
PULSANTIERA VIDEOCITOFONICA IN OTTONE 48 PULSANTI SU 4 FILE

Tipo scatola incasso: Due scatole 625 affiancate

Dimensioni frontale: larghezza = 394 mm – altezza = 572 mm

Dimensioni scatola incasso: larghezza = 380 mm – altezza = 452 mm – profondità = 55 mm

PRODOTTO	DESCRIZIONE
PT1840A/48LN	OTTONE LUCIDO NATURALE
PT1840A/48SO	OTTONE SATINATO PVD
PT1840A/48LO	OTTONE LUCIDO PVD
PT1840A/48SB	OTTONE SATINATO COLOR BRONZO RAME PVD
PT1840A/48SF	OTTONE SATINATO COLOR CANNA DI FUCILE PVD
PT1840A/48SA	OTTONE SATINATO COLOR ACCIAIO PVD
PT1840A/48LA	OTTONE LUCIDO COLOR ACCIAIO PVD
PT1840A/48VM	OTTONE COLOR FERROMICACEO



Modello PT1840A/50

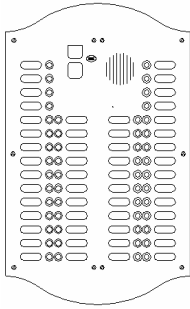
PULSANTIERA VIDEOCITOFONICA IN OTTONE 50 PULSANTI SU 4 FILE

Tipo scatola incasso: Due scatole 625 affiancate

Dimensioni frontale: larghezza = 394 mm – altezza = 572 mm

Dimensioni scatola incasso: larghezza = 380 mm – altezza = 452 mm – profondità = 55 mm

PRODOTTO	DESCRIZIONE
PT1840A/50LN	OTTONE LUCIDO NATURALE
PT1840A/50SO	OTTONE SATINATO PVD
PT1840A/50LO	OTTONE LUCIDO PVD
PT1840A/50SB	OTTONE SATINATO COLOR BRONZO RAME PVD
PT1840A/50SF	OTTONE SATINATO COLOR CANNA DI FUCILE PVD
PT1840A/50SA	OTTONE SATINATO COLOR ACCIAIO PVD
PT1840A/50LA	OTTONE LUCIDO COLOR ACCIAIO PVD
PT1840A/50VM	OTTONE COLOR FERROMICACEO



Modello PT1840A/52

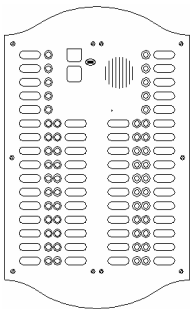
PULSANTIERA VIDEOCITOFONICA IN OTTONE 52 PULSANTI SU 4 FILE

Tipo scatola incasso: Due scatole 625 affiancate

Dimensioni frontale: larghezza = 394 mm – altezza = 600 mm

Dimensioni scatola incasso: larghezza = 380 mm – altezza = 480 mm – profondità = 55 mm

PRODOTTO	DESCRIZIONE
PT1840A/52LN	OTTONE LUCIDO NATURALE
PT1840A/52SO	OTTONE SATINATO PVD
PT1840A/52LO	OTTONE LUCIDO PVD
PT1840A/52SB	OTTONE SATINATO COLOR BRONZO RAME PVD
PT1840A/52SF	OTTONE SATINATO COLOR CANNA DI FUCILE PVD
PT1840A/52SA	OTTONE SATINATO COLOR ACCIAIO PVD
PT1840A/52LA	OTTONE LUCIDO COLOR ACCIAIO PVD
PT1840A/52VM	OTTONE COLOR FERROMICACEO



Modello PT1840A/54

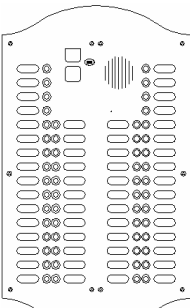
PULSANTIERA VIDEOCITOFONICA IN OTTONE 54 PULSANTI SU 4 FILE

Tipo scatola incasso: Due scatole 625 affiancate

Dimensioni frontale: larghezza = 394 mm – altezza = 600 mm

Dimensioni scatola incasso: larghezza = 380 mm – altezza = 480 mm – profondità = 55 mm

PRODOTTO	DESCRIZIONE
PT1840A/54LN	OTTONE LUCIDO NATURALE
PT1840A/54SO	OTTONE SATINATO PVD
PT1840A/54LO	OTTONE LUCIDO PVD
PT1840A/54SB	OTTONE SATINATO COLOR BRONZO RAME PVD
PT1840A/54SF	OTTONE SATINATO COLOR CANNA DI FUCILE PVD
PT1840A/54SA	OTTONE SATINATO COLOR ACCIAIO PVD
PT1840A/54LA	OTTONE LUCIDO COLOR ACCIAIO PVD
PT1840A/54VM	OTTONE COLOR FERROMICACEO



Modello PT1840A/56

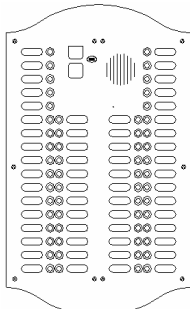
PULSANTIERA VIDEOCITOFONICA IN OTTONE 56 PULSANTI SU 4 FILE

Tipo scatola incasso: Due scatole 625 affiancate

Dimensioni frontale: larghezza = 394 mm – altezza = 628 mm

Dimensioni scatola incasso: larghezza = 380 mm – altezza = 508 mm – profondità = 55 mm

PRODOTTO	DESCRIZIONE
PT1840A/56LN	OTTONE LUCIDO NATURALE
PT1840A/56SO	OTTONE SATINATO PVD
PT1840A/56LO	OTTONE LUCIDO PVD
PT1840A/56SB	OTTONE SATINATO COLOR BRONZO RAME PVD
PT1840A/56SF	OTTONE SATINATO COLOR CANNA DI FUCILE PVD
PT1840A/56SA	OTTONE SATINATO COLOR ACCIAIO PVD
PT1840A/56LA	OTTONE LUCIDO COLOR ACCIAIO PVD
PT1840A/56VM	OTTONE COLOR FERROMICACEO



Modello PT1840A/58

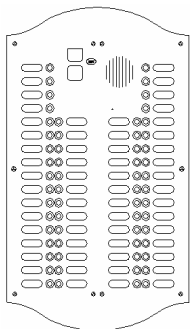
PULSANTIERA VIDEOCITOFONICA IN OTTONE 58 PULSANTI SU 4 FILE

Tipo scatola incasso: Due scatole 625 affiancate

Dimensioni frontale: larghezza = 394 mm – altezza = 628 mm

Dimensioni scatola incasso: larghezza = 380 mm – altezza = 508 mm – profondità = 55 mm

PRODOTTO	DESCRIZIONE
PT1840A/58LN	OTTONE LUCIDO NATURALE
PT1840A/58SO	OTTONE SATINATO PVD
PT1840A/58LO	OTTONE LUCIDO PVD
PT1840A/58SB	OTTONE SATINATO COLOR BRONZO RAME PVD
PT1840A/58SF	OTTONE SATINATO COLOR CANNA DI FUCILE PVD
PT1840A/58SA	OTTONE SATINATO COLOR ACCIAIO PVD
PT1840A/58LA	OTTONE LUCIDO COLOR ACCIAIO PVD
PT1840A/58VM	OTTONE COLOR FERROMICACEO



Modello PT1840A/60

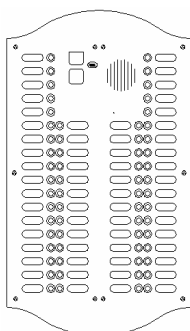
PULSANTIERA VIDEOCITOFONICA IN OTTONE 60 PULSANTI SU 4 FILE

Tipo scatola incasso: Due scatole 625 affiancate

Dimensioni frontale: larghezza = 394 mm – altezza = 656 mm

Dimensioni scatola incasso: larghezza = 380 mm – altezza = 536 mm – profondità = 55 mm

PRODOTTO	DESCRIZIONE
PT1840A/60LN	OTTONE LUCIDO NATURALE
PT1840A/60SO	OTTONE SATINATO PVD
PT1840A/60LO	OTTONE LUCIDO PVD
PT1840A/60SB	OTTONE SATINATO COLOR BRONZO RAME PVD
PT1840A/60SF	OTTONE SATINATO COLOR CANNA DI FUCILE PVD
PT1840A/60SA	OTTONE SATINATO COLOR ACCIAIO PVD
PT1840A/60LA	OTTONE LUCIDO COLOR ACCIAIO PVD
PT1840A/60VM	OTTONE COLOR FERROMICACEO



Modello PT1840A/62

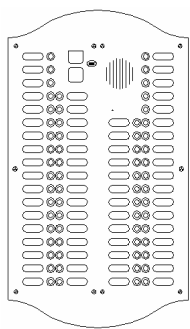
PULSANTIERA VIDEOCITOFONICA IN OTTONE 62 PULSANTI SU 4 FILE

Tipo scatola incasso: Due scatole 625 affiancate

Dimensioni frontale: larghezza = 394 mm – altezza = 656 mm

Dimensioni scatola incasso: larghezza = 380 mm – altezza = 536 mm – profondità = 55 mm

PRODOTTO	DESCRIZIONE
PT1840A/62LN	OTTONE LUCIDO NATURALE
PT1840A/62SO	OTTONE SATINATO PVD
PT1840A/62LO	OTTONE LUCIDO PVD
PT1840A/62SB	OTTONE SATINATO COLOR BRONZO RAME PVD
PT1840A/62SF	OTTONE SATINATO COLOR CANNA DI FUCILE PVD
PT1840A/62SA	OTTONE SATINATO COLOR ACCIAIO PVD
PT1840A/62LA	OTTONE LUCIDO COLOR ACCIAIO PVD
PT1840A/62VM	OTTONE COLOR FERROMICACEO



Modello PT1840A/64

PULSANTIERA VIDEOCITOFONICA IN OTTONE 64 PULSANTI SU 4 FILE

Tipo scatola incasso: Due scatole 625 affiancate

Dimensioni frontale: larghezza = 394 mm – altezza = 656 mm

Dimensioni scatola incasso: larghezza = 380 mm – altezza = 536 mm – profondità = 55 mm

PRODOTTO	DESCRIZIONE
PT1840A/64LN	OTTONE LUCIDO NATURALE
PT1840A/64SO	OTTONE SATINATO PVD
PT1840A/64LO	OTTONE LUCIDO PVD
PT1840A/64SB	OTTONE SATINATO COLOR BRONZO RAME PVD
PT1840A/64SF	OTTONE SATINATO COLOR CANNA DI FUCILE PVD
PT1840A/64SA	OTTONE SATINATO COLOR ACCIAIO PVD
PT1840A/64LA	OTTONE LUCIDO COLOR ACCIAIO PVD
PT1840A/64VM	OTTONE COLOR FERROMICACEO



SERIE 1725

La serie 1725 è costituita da frontali in ottone per sistemi citofonici a 1 e 2 file che utilizzano i posti esterni 5150/500 o 1128/500 (sistema 4+N), 1035/67 (sistema 1+N), 1038/62 (sistema DIGIVOICE), 1072/19A (sistema BIBUS) da montare su scatole incasso esistenti modello 725.

La serie 1725 permette agli utenti che posseggono una pulsantiera 725 in alluminio, di poterla sostituire con la versione in ottone senza alcuna opera muraria, semplicemente svitando il vecchio frontale in alluminio 725 e montare il nuovo in ottone 1725

Infatti i frontali della serie 1725 utilizzano pulsanti "spingitori" che si interfacciano direttamente con il telaio della pulsantiera 725 contenente i contatti di fondo per la connessione all'impianto.

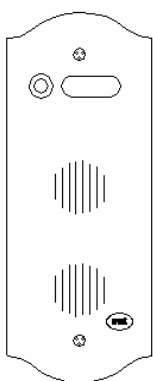
A richiesta, realizziamo frontali di questa serie in qualsiasi forma, finitura e colore.

SERIE 1725 – FRONTALI CITOFONICI 1 e 2 FILE IN OTTONE PREDISPOSTI PER P.E. 1035/67, 5150/500, 1128/500, 1038/62, 1072/19A ADATTI PER SOSTITUZIONE FRONTALE URMET 725

	PT1725/xLN	PT1725/xSO	PT1725/xLO	PT1725/xSB	PT1725/xSF	PT1725/xSA	PT1725/xLA	PT1725/xVM
Rivestimento PVD contro agenti atmosferici		<input checked="" type="checkbox"/>	<input checked="" type="checkbox"/>	<input checked="" type="checkbox"/>	<input checked="" type="checkbox"/>	<input checked="" type="checkbox"/>	<input checked="" type="checkbox"/>	
Scatola incasso								
Illuminazione LED per ogni utente								
Tasti ottone naturale	<input checked="" type="checkbox"/>							
Targhette ottone naturale	<input checked="" type="checkbox"/>							
Tasti ottone PVD		<input checked="" type="checkbox"/>	<input checked="" type="checkbox"/>	<input checked="" type="checkbox"/>	<input checked="" type="checkbox"/>	<input checked="" type="checkbox"/>	<input checked="" type="checkbox"/>	<input checked="" type="checkbox"/>
Targhette ottone PVD		<input checked="" type="checkbox"/>	<input checked="" type="checkbox"/>	<input checked="" type="checkbox"/>	<input checked="" type="checkbox"/>	<input checked="" type="checkbox"/>	<input checked="" type="checkbox"/>	<input checked="" type="checkbox"/>

Frontali Ottone
1725 e Bicanale





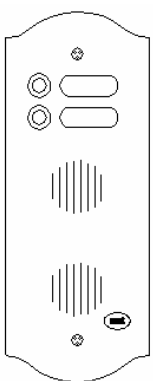
Modello PT1725/101

FRONTALE CITOFONICO IN OTTONE PER 725 CON 1 PULSANTE SU 1 FILA

Dimensioni frontale: larghezza = 113 mm – altezza = 280 mm

Retrofit su scatola incasso di dimensioni: larghezza = 102 mm – altezza = 225 mm – profondità = 43,5 mm

PRODOTTO	DESCRIZIONE
PT1725/101LN	OTTONE LUCIDO NATURALE
PT1725/101SO	OTTONE SATINATO PVD
PT1725/101LO	OTTONE LUCIDO PVD
PT1725/101SB	OTTONE SATINATO COLOR BRONZO PVD
PT1725/101SF	OTTONE SATINATO COLOR CANNA DI FUCILE PVD
PT1725/101SA	OTTONE SATINATO ACCIAIO PVD
PT1725/101LA	OTTONE LUCIDO ACCIAIO PVD
PT1725/101VM	OTTONE COLOR FERROMICACEO



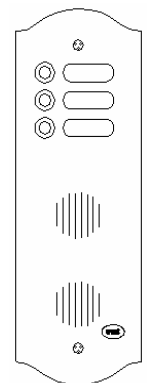
Modello PT1725/102

FRONTALE CITOFONICO IN OTTONE PER 725 CON 2 PULSANTI SU 1 FILA

Dimensioni frontale: larghezza = 113 mm – altezza = 280 mm

Retrofit su scatola incasso di dimensioni: larghezza = 102 mm – altezza = 225 mm – profondità = 43,5 mm

PRODOTTO	DESCRIZIONE
PT1725/102LN	OTTONE LUCIDO NATURALE
PT1725/102SO	OTTONE SATINATO PVD
PT1725/102LO	OTTONE LUCIDO PVD
PT1725/102SB	OTTONE SATINATO COLOR BRONZO PVD
PT1725/102SF	OTTONE SATINATO COLOR CANNA DI FUCILE PVD
PT1725/102SA	OTTONE SATINATO COLOR ACCIAIO PVD
PT1725/102LA	OTTONE LUCIDO COLOR ACCIAIO PVD
PT1725/102VM	OTTONE COLOR FERROMICACEO



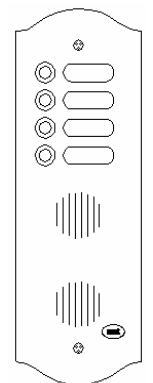
Modello PT1725/103

FRONTALE CITOFONICO IN OTTONE PER 725 CON 3 PULSANTI SU 1 FILA

Dimensioni frontale: larghezza = 113 mm – altezza = 328 mm

Retrofit su scatola incasso di dimensioni: larghezza = 102 mm – altezza = 273 mm – profondità = 43,5 mm

PRODOTTO	DESCRIZIONE
PT1725/103LN	OTTONE LUCIDO NATURALE
PT1725/103SO	OTTONE SATINATO PVD
PT1725/103LO	OTTONE LUCIDO PVD
PT1725/103SB	OTTONE SATINATO COLOR BRONZO PVD
PT1725/103SF	OTTONE SATINATO COLOR CANNA DI FUCILE PVD
PT1725/103SA	OTTONE SATINATO COLOR ACCIAIO PVD
PT1725/103LA	OTTONE LUCIDO COLOR ACCIAIO PVD
PT1725/103VM	OTTONE COLOR FERROMICACEO



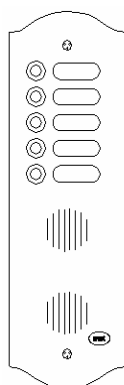
Modello PT1725/104

FRONTALE CITOFONICO IN OTTONE PER 725 CON 4 PULSANTI SU 1 FILA

Dimensioni frontale: larghezza = 113 mm – altezza = 328 mm

Retrofit su scatola incasso di dimensioni: larghezza = 102 mm – altezza = 273 mm – profondità = 43,5 mm

PRODOTTO	DESCRIZIONE
PT1725/104LN	OTTONE LUCIDO NATURALE
PT1725/104SO	OTTONE SATINATO PVD
PT1725/104LO	OTTONE LUCIDO PVD
PT1725/104SB	OTTONE SATINATO COLOR BRONZO PVD
PT1725/104SF	OTTONE SATINATO COLOR CANNA DI FUCILE PVD
PT1725/104SA	OTTONE SATINATO COLOR ACCIAIO PVD
PT1725/104LA	OTTONE LUCIDO COLOR ACCIAIO PVD
PT1725/104VM	OTTONE COLOR FERROMICACEO



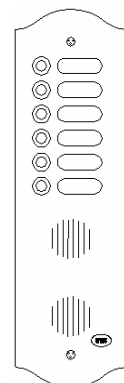
Modello PT1725/105

FRONTALE CITOFONICO IN OTTONE PER 725 CON 5 PULSANTI SU 1 FILA

Dimensioni frontale: larghezza = 113 mm – altezza = 352 mm

Retrofit su scatola incasso di dimensioni: larghezza = 102 mm – altezza = 297 mm – profondità = 43,5 mm

PRODOTTO	DESCRIZIONE
PT1725/105LN	OTTONE LUCIDO NATURALE
PT1725/105SO	OTTONE SATINATO PVD
PT1725/105LO	OTTONE LUCIDO PVD
PT1725/105SB	OTTONE SATINATO COLOR BRONZO PVD
PT1725/105SF	OTTONE SATINATO COLOR CANNA DI FUCILE PVD
PT1725/105SA	OTTONE SATINATO COLOR ACCIAIO PVD
PT1725/105LA	OTTONE LUCIDO COLOR ACCIAIO PVD
PT1725/105VM	OTTONE COLOR FERROMICACEO



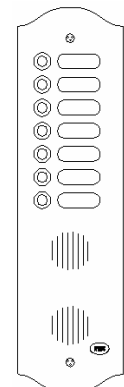
Modello PT1725/106

FRONTALE CITOFONICO IN OTTONE PER 725 CON 6 PULSANTI SU 1 FILA

Dimensioni frontale: larghezza = 113 mm – altezza = 376 mm

Retrofit su scatola incasso di dimensioni: larghezza = 102 mm – altezza = 321 mm – profondità = 43,5 mm

PRODOTTO	DESCRIZIONE
PT1725/106LN	OTTONE LUCIDO NATURALE
PT1725/106SO	OTTONE SATINATO PVD
PT1725/106LO	OTTONE LUCIDO PVD
PT1725/106SB	OTTONE SATINATO COLOR BRONZO PVD
PT1725/106SF	OTTONE SATINATO COLOR CANNA DI FUCILE PVD
PT1725/106SA	OTTONE SATINATO COLOR ACCIAIO PVD
PT1725/106LA	OTTONE LUCIDO COLOR ACCIAIO PVD
PT1725/106VM	OTTONE COLOR FERROMICACEO



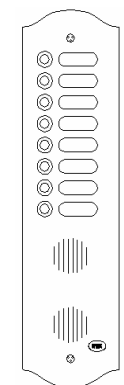
Modello PT1725/107

FRONTALE CITOFONICO IN OTTONE PER 725 CON 7 PULSANTI SU 1 FILA

Dimensioni frontale: larghezza = 113 mm – altezza = 400 mm

Retrofit su scatola incasso di dimensioni: larghezza = 102 mm – altezza = 345 mm – profondità = 43,5 mm

PRODOTTO	DESCRIZIONE
PT1725/107LN	OTTONE LUCIDO NATURALE
PT1725/107SO	OTTONE SATINATO PVD
PT1725/107LO	OTTONE LUCIDO PVD
PT1725/107SB	OTTONE SATINATO COLOR BRONZO PVD
PT1725/107SF	OTTONE SATINATO COLOR CANNA DI FUCILE PVD
PT1725/107SA	OTTONE SATINATO COLOR ACCIAIO PVD
PT1725/107LA	OTTONE LUCIDO COLOR ACCIAIO PVD
PT1725/107VM	OTTONE COLOR FERROMICACEO



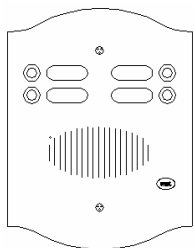
Modello PT1725/108

FRONTALE CITOFONICO IN OTTONE PER 725 CON 8 PULSANTI SU 1 FILA

Dimensioni frontale: larghezza = 113 mm – altezza = 424 mm

Retrofit su scatola incasso di dimensioni: larghezza = 102 mm – altezza = 369 mm – profondità = 43,5 mm

PRODOTTO	DESCRIZIONE
PT1725/108LN	OTTONE LUCIDO NATURALE
PT1725/108SO	OTTONE SATINATO PVD
PT1725/108LO	OTTONE LUCIDO PVD
PT1725/108SB	OTTONE SATINATO COLOR BRONZO PVD
PT1725/108SF	OTTONE SATINATO COLOR CANNA DI FUCILE PVD
PT1725/108SA	OTTONE SATINATO COLOR ACCIAIO PVD
PT1725/108LA	OTTONE LUCIDO COLOR ACCIAIO PVD
PT1725/108VM	OTTONE COLOR FERROMICACEO



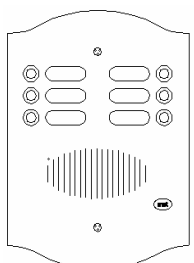
Modello PT1725/204

FRONTALE CITOFONICO IN OTTONE PER 725 CON 4 PULSANTI SU 2 FILE

Dimensioni frontale: larghezza = 205 mm – altezza = 258 mm

Retrofit su scatola incasso di dimensioni: larghezza = 194 mm – altezza = 177 mm – profondità = 43,5 mm

PRODOTTO	DESCRIZIONE
PT1725/204LN	OTTONE LUCIDO NATURALE
PT1725/204SO	OTTONE SATINATO PVD
PT1725/204LO	OTTONE LUCIDO PVD
PT1725/204SB	OTTONE SATINATO COLOR BRONZO PVD
PT1725/204SF	OTTONE SATINATO COLOR CANNA DI FUCILE PVD
PT1725/204SA	OTTONE SATINATO COLOR ACCIAIO PVD
PT1725/204LA	OTTONE LUCIDO COLOR ACCIAIO PVD
PT1725/204VM	OTTONE COLOR FERROMICACEO



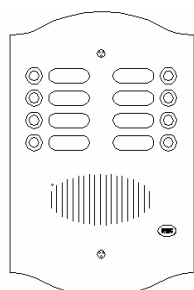
Modello PT1725/206

FRONTALE CITOFONICO IN OTTONE PER 725 CON 6 PULSANTI SU 2 FILE

Dimensioni frontale: larghezza = 205 mm – altezza = 282 mm

Retrofit su scatola incasso di dimensioni: larghezza = 194 mm – altezza = 202 mm – profondità = 43,5 mm

PRODOTTO	DESCRIZIONE
PT1725/206LN	OTTONE LUCIDO NATURALE
PT1725/206SO	OTTONE SATINATO PVD
PT1725/206LO	OTTONE LUCIDO PVD
PT1725/206SB	OTTONE SATINATO COLOR BRONZO PVD
PT1725/206SF	OTTONE SATINATO COLOR CANNA DI FUCILE PVD
PT1725/206SA	OTTONE SATINATO COLOR ACCIAIO PVD
PT1725/206LA	OTTONE LUCIDO COLOR ACCIAIO PVD
PT1725/206VM	OTTONE COLOR FERROMICACEO



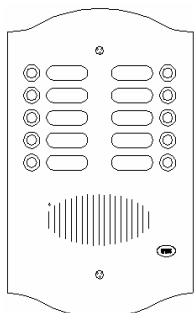
Modello PT1725/208

FRONTALE CITOFONICO IN OTTONE PER 725 CON 8 PULSANTI SU 2 FILE

Dimensioni frontale: larghezza = 205 mm – altezza = 306 mm

Retrofit su scatola incasso di dimensioni: larghezza = 194 mm – altezza = 225 mm – profondità = 43,5 mm

PRODOTTO	DESCRIZIONE
PT1725/208LN	OTTONE LUCIDO NATURALE
PT1725/208SO	OTTONE SATINATO PVD
PT1725/208LO	OTTONE LUCIDO PVD
PT1725/208SB	OTTONE SATINATO COLOR BRONZO PVD
PT1725/208SF	OTTONE SATINATO COLOR CANNA DI FUCILE PVD
PT1725/208SA	OTTONE SATINATO COLOR ACCIAIO PVD
PT1725/208LA	OTTONE LUCIDO COLOR ACCIAIO PVD
PT1725/208VM	OTTONE COLOR FERROMICACEO



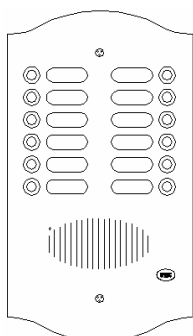
Modello PT1725/210

FRONTALE CITOFONICO IN OTTONE PER 725 CON 10 PULSANTI SU 2 FILE

Dimensioni frontale: larghezza = 205 mm – altezza = 330 mm

Retrofit su scatola incasso di dimensioni: larghezza = 194 mm – altezza = 249 mm – profondità = 43,5 mm

PRODOTTO	DESCRIZIONE
PT1725/210LN	OTTONE LUCIDO NATURALE
PT1725/210SO	OTTONE SATINATO PVD
PT1725/210LO	OTTONE LUCIDO PVD
PT1725/210SB	OTTONE SATINATO COLOR BRONZO PVD
PT1725/210SF	OTTONE SATINATO COLOR CANNA DI FUCILE PVD
PT1725/210SA	OTTONE SATINATO COLOR ACCIAIO PVD
PT1725/210LA	OTTONE LUCIDO COLOR ACCIAIO PVD
PT1725/210VM	OTTONE COLOR FERROMICACEO



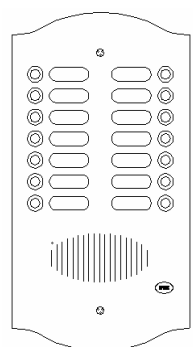
Modello PT1725/212

FRONTALE CITOFONICO IN OTTONE PER 725 CON 12 PULSANTI SU 2 FILE

Dimensioni frontale: larghezza = 205 mm – altezza = 354 mm

Retrofit su scatola incasso di dimensioni: larghezza = 194 mm – altezza = 273 mm – profondità = 43,5 mm

PRODOTTO	DESCRIZIONE
PT1725/212LN	OTTONE LUCIDO NATURALE
PT1725/212SO	OTTONE SATINATO PVD
PT1725/212LO	OTTONE LUCIDO PVD
PT1725/212SB	OTTONE SATINATO COLOR BRONZO PVD
PT1725/212SF	OTTONE SATINATO COLOR CANNA DI FUCILE PVD
PT1725/212SA	OTTONE SATINATO COLOR ACCIAIO PVD
PT1725/212LA	OTTONE LUCIDO COLOR ACCIAIO PVD
PT1725/212VM	OTTONE COLOR FERROMICACEO



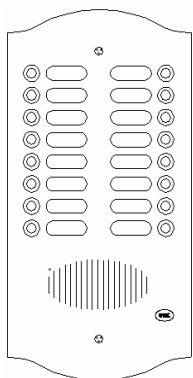
Modello PT1725/214

FRONTALE CITOFONICO IN OTTONE PER 725 CON 14 PULSANTI SU 2 FILE

Dimensioni frontale: larghezza = 205 mm – altezza = 378 mm

Retrofit su scatola incasso di dimensioni: larghezza = 194 mm – altezza = 297 mm – profondità = 43,5 mm

PRODOTTO	DESCRIZIONE
PT1725/214LN	OTTONE LUCIDO NATURALE
PT1725/214SO	OTTONE SATINATO PVD
PT1725/214LO	OTTONE LUCIDO PVD
PT1725/214SB	OTTONE SATINATO COLOR BRONZO PVD
PT1725/214SF	OTTONE SATINATO COLOR CANNA DI FUCILE PVD
PT1725/214SA	OTTONE SATINATO COLOR ACCIAIO PVD
PT1725/214LA	OTTONE LUCIDO COLOR ACCIAIO PVD
PT1725/214VM	OTTONE COLOR FERROMICACEO



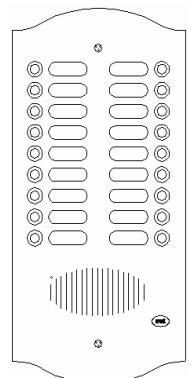
Modello PT1725/216

FRONTALE CITOFONICO IN OTTONE PER 725 CON 16 PULSANTI SU 2 FILE

Dimensioni frontale: larghezza = 205 mm – altezza = 402 mm

Retrofit su scatola incasso di dimensioni: larghezza = 194 mm – altezza = 321 mm – profondità = 43,5 mm

PRODOTTO	DESCRIZIONE
PT1725/216LN	OTTONE LUCIDO NATURALE
PT1725/216SO	OTTONE SATINATO PVD
PT1725/216LO	OTTONE LUCIDO PVD
PT1725/216SB	OTTONE SATINATO COLOR BRONZO PVD
PT1725/216SF	OTTONE SATINATO COLOR CANNA DI FUCILE PVD
PT1725/216SA	OTTONE SATINATO COLOR ACCIAIO PVD
PT1725/216LA	OTTONE LUCIDO COLOR ACCIAIO PVD
PT1725/216VM	OTTONE COLOR FERROMICACEO



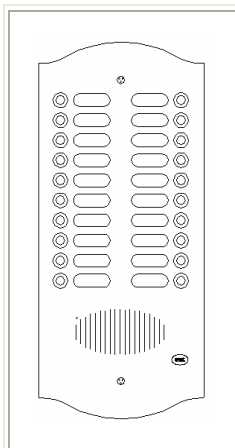
Modello PT1725/218

FRONTALE CITOFONICO IN OTTONE PER 725 CON 18 PULSANTI SU 2 FILE

Dimensioni frontale: larghezza = 205 mm – altezza = 426 mm

Retrofit su scatola incasso di dimensioni: larghezza = 194 mm – altezza = 345 mm – profondità = 43,5 mm

PRODOTTO	DESCRIZIONE
PT1725/218LN	OTTONE LUCIDO NATURALE
PT1725/218SO	OTTONE SATINATO PVD
PT1725/218LO	OTTONE LUCIDO PVD
PT1725/218SB	OTTONE SATINATO COLOR BRONZO PVD
PT1725/218SF	OTTONE SATINATO COLOR CANNA DI FUCILE PVD
PT1725/218SA	OTTONE SATINATO COLOR ACCIAIO PVD
PT1725/218LA	OTTONE LUCIDO COLOR ACCIAIO PVD
PT1725/218VM	OTTONE COLOR FERROMICACEO



Modello PT1725/220

FRONTALE CITOFONICO IN OTTONE PER 725 CON 20 PULSANTI SU 2 FILE

Dimensioni frontale: larghezza = 205 mm – altezza = 450 mm

Retrofit su scatola incasso di dimensioni: larghezza = 194 mm – altezza = 369 mm – profondità = 43,5 mm

PRODOTTO	DESCRIZIONE
PT1725/220LN	OTTONE LUCIDO NATURALE
PT1725/220SO	OTTONE SATINATO PVD
PT1725/220LO	OTTONE LUCIDO PVD
PT1725/220SB	OTTONE SATINATO COLOR BRONZO PVD
PT1725/220SF	OTTONE SATINATO COLOR CANNA DI FUCILE PVD
PT1725/220SA	OTTONE SATINATO COLOR ACCIAIO PVD
PT1725/220LA	OTTONE LUCIDO COLOR ACCIAIO PVD
PT1725/220VM	OTTONE COLOR FERROMICACEO



Frontali Ottone
1725 e Bicanale

SERIE 782x3

La serie 782x3 è costituita da frontali in ottone per sistemi citofonici bicanali a 1, 2 e 3 file compatibili con i posti esterni modello 4330/27 da montare su scatole incasso esistenti modello 772x.

La serie 782x3 permette agli utenti che posseggono una pulsantiera 772x in alluminio, di poter montare la versione in ottone senza alcuna opera muraria.

Infatti i frontali della serie 782x3 utilizzano pulsanti "spingitori" che si interfacciano direttamente con il telaio della pulsantiera 772x contenente i contatti di fondo per la connessione all'impianto.

I clienti possono scegliere se mantenere l'illuminazione a lampadine originale 625 oppure migliorare qualità e durata, nonché ridurre i consumi di energia elettrica, con l'illuminazione a LED sempre fornita dalla Prodel.

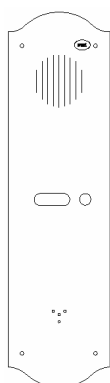
A richiesta, realizziamo frontali di questa serie in qualsiasi forma, finitura e colore.

SERIE 782x3 – FRONTALI CITOFONICI BICANALI 1, 2 e 3 FILE IN OTTONE PREDISPOSTI PER P.E. 4330/27 ADATTI PER SOSTITUZIONE FRONTALE URMET 625 BICANALE

	PT782x3/xLN	PT782x3/xSO	PT782x3/xLO	PT782x3/xSB	PT782x3/xSF	PT782x3/xSA	PT782x3/xLA	PT782x3/xVM
Rivestimento PVD contro agenti atmosferici		<input checked="" type="checkbox"/>	<input checked="" type="checkbox"/>	<input checked="" type="checkbox"/>	<input checked="" type="checkbox"/>	<input checked="" type="checkbox"/>	<input checked="" type="checkbox"/>	
Scatola incasso								
Illuminazione LED per ogni utente								
Tasti ottone naturale	<input checked="" type="checkbox"/>							
Targhette ottone naturale	<input checked="" type="checkbox"/>							
Tasti ottone PVD		<input checked="" type="checkbox"/>	<input checked="" type="checkbox"/>	<input checked="" type="checkbox"/>	<input checked="" type="checkbox"/>	<input checked="" type="checkbox"/>	<input checked="" type="checkbox"/>	<input checked="" type="checkbox"/>
Targhette ottone PVD		<input checked="" type="checkbox"/>	<input checked="" type="checkbox"/>	<input checked="" type="checkbox"/>	<input checked="" type="checkbox"/>	<input checked="" type="checkbox"/>	<input checked="" type="checkbox"/>	<input checked="" type="checkbox"/>

Frontali Ottone
L725 e Bicanale





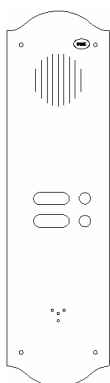
Modello PT78213/1

FRONTALE CITOFONICO BICANALE IN OTTONE PER PE 4330/27 CON 1 PULSANTE SU 1 FILA

Dimensioni frontale: larghezza = 130 mm – altezza = 466 mm

Retrofit su scatola incasso di dimensioni: larghezza = 113 mm – altezza = 400 mm – profondità = 51 mm

PRODOTTO	DESCRIZIONE
PT78213/1LN	OTTONE LUCIDO NATURALE
PT78213/1SO	OTTONE SATINATO PVD
PT78213/1LO	OTTONE LUCIDO PVD
PT78213/1SB	OTTONE SATINATO COLOR BRONZO PVD
PT78213/1SF	OTTONE SATINATO COLOR CANNA DI FUCILE PVD
PT78213/1SA	OTTONE SATINATO ACCIAIO PVD
PT78213/1LA	OTTONE LUCIDO ACCIAIO PVD
PT78213/1VM	OTTONE COLOR FERROMICACEO



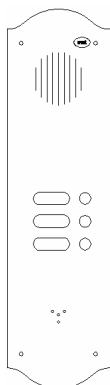
Modello PT78213/2

FRONTALE CITOFONICO BICANALE IN OTTONE PER PE 4330/27 CON 2 PULSANTI SU 1 FILA

Dimensioni frontale: larghezza = 130 mm – altezza = 466 mm

Retrofit su scatola incasso di dimensioni: larghezza = 113 mm – altezza = 400 mm – profondità = 51 mm

PRODOTTO	DESCRIZIONE
PT78213/2LN	OTTONE LUCIDO NATURALE
PT78213/2SO	OTTONE SATINATO PVD
PT78213/2LO	OTTONE LUCIDO PVD
PT78213/2SB	OTTONE SATINATO COLOR BRONZO PVD
PT78213/2SF	OTTONE SATINATO COLOR CANNA DI FUCILE PVD
PT78213/2SA	OTTONE SATINATO COLOR ACCIAIO PVD
PT78213/2LA	OTTONE LUCIDO COLOR ACCIAIO PVD
PT78213/2VM	OTTONE COLOR FERROMICACEO



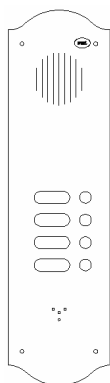
Modello PT78213/3

FRONTALE CITOFONICO BICANALE IN OTTONE PER PE 4330/27 CON 3 PULSANTI SU 1 FILA

Dimensioni frontale: larghezza = 130 mm – altezza = 466 mm

Retrofit su scatola incasso di dimensioni: larghezza = 113 mm – altezza = 400 mm – profondità = 51 mm

PRODOTTO	DESCRIZIONE
PT78213/3LN	OTTONE LUCIDO NATURALE
PT78213/3SO	OTTONE SATINATO PVD
PT78213/3LO	OTTONE LUCIDO PVD
PT78213/3SB	OTTONE SATINATO COLOR BRONZO PVD
PT78213/3SF	OTTONE SATINATO COLOR CANNA DI FUCILE PVD
PT78213/3SA	OTTONE SATINATO COLOR ACCIAIO PVD
PT78213/3LA	OTTONE LUCIDO COLOR ACCIAIO PVD
PT78213/3VM	OTTONE COLOR FERROMICACEO



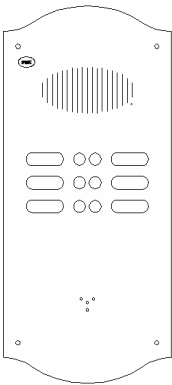
Modello PT78213/4

FRONTALE CITOFONICO BICANALE IN OTTONE PER PE 4330/27 CON 4 PULSANTI SU 1 FILA

Dimensioni frontale: larghezza = 130 mm – altezza = 466 mm

Retrofit su scatola incasso di dimensioni: larghezza = 113 mm – altezza = 400 mm – profondità = 51 mm

PRODOTTO	DESCRIZIONE
PT78213/4LN	OTTONE LUCIDO NATURALE
PT78213/4SO	OTTONE SATINATO PVD
PT78213/4LO	OTTONE LUCIDO PVD
PT78213/4SB	OTTONE SATINATO COLOR BRONZO PVD
PT78213/4SF	OTTONE SATINATO COLOR CANNA DI FUCILE PVD
PT78213/4SA	OTTONE SATINATO COLOR ACCIAIO PVD
PT78213/4LA	OTTONE LUCIDO COLOR ACCIAIO PVD
PT78213/4VM	OTTONE COLOR FERROMICACEO



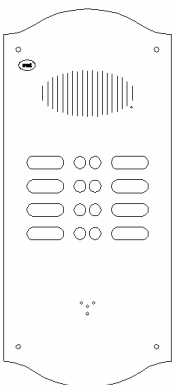
Modello PT78223/6

FRONTALE CITOFONICO BICANALE IN OTTONE PER PE 4330/27 CON 6 PULSANTI SU 2 FILE

Dimensioni frontale: larghezza = 206 mm – altezza = 448 mm

Retrofit su scatola incasso di dimensioni: larghezza = 190 mm – altezza = 368 mm – profondità = 55 mm

PRODOTTO	DESCRIZIONE
PT78223/6LN	OTTONE LUCIDO NATURALE
PT78223/6SO	OTTONE SATINATO PVD
PT78223/6LO	OTTONE LUCIDO PVD
PT78223/6SB	OTTONE SATINATO COLOR BRONZO PVD
PT78223/6SF	OTTONE SATINATO COLOR CANNA DI FUCILE PVD
PT78223/6SA	OTTONE SATINATO COLOR ACCIAIO PVD
PT78223/6LA	OTTONE LUCIDO COLOR ACCIAIO PVD
PT78223/6VM	OTTONE COLOR FERROMICACEO



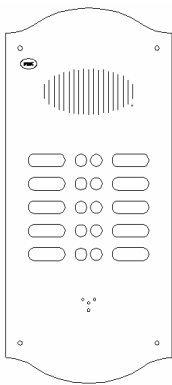
Modello PT78223/8

FRONTALE CITOFONICO BICANALE IN OTTONE PER PE 4330/27 CON 8 PULSANTI SU 2 FILE

Dimensioni frontale: larghezza = 206 mm – altezza = 448 mm

Retrofit su scatola incasso di dimensioni: larghezza = 190 mm – altezza = 368 mm – profondità = 55 mm

PRODOTTO	DESCRIZIONE
PT78223/8LN	OTTONE LUCIDO NATURALE
PT78223/8SO	OTTONE SATINATO PVD
PT78223/8LO	OTTONE LUCIDO PVD
PT78223/8SB	OTTONE SATINATO COLOR BRONZO PVD
PT78223/8SF	OTTONE SATINATO COLOR CANNA DI FUCILE PVD
PT78223/8SA	OTTONE SATINATO COLOR ACCIAIO PVD
PT78223/8LA	OTTONE LUCIDO COLOR ACCIAIO PVD
PT78223/8VM	OTTONE COLOR FERROMICACEO



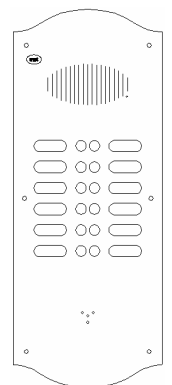
Modello PT78223/10

FRONTALE CITOFONICO BICANALE IN OTTONE PER PE 4330/27 CON 10 PULSANTI SU 2 FILE

Dimensioni frontale: larghezza = 206 mm – altezza = 448 mm

Retrofit su scatola incasso di dimensioni: larghezza = 190 mm – altezza = 368 mm – profondità = 55 mm

PRODOTTO	DESCRIZIONE
PT78223/10LN	OTTONE LUCIDO NATURALE
PT78223/10SO	OTTONE SATINATO PVD
PT78223/10LO	OTTONE LUCIDO PVD
PT78223/10SB	OTTONE SATINATO COLOR BRONZO PVD
PT78223/10SF	OTTONE SATINATO COLOR CANNA DI FUCILE PVD
PT78223/10SA	OTTONE SATINATO COLOR ACCIAIO PVD
PT78223/10LA	OTTONE LUCIDO COLOR ACCIAIO PVD
PT78223/10VM	OTTONE COLOR FERROMICACEO



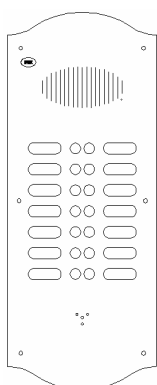
Modello PT78223/12

FRONTALE CITOFONICO BICANALE IN OTTONE PER PE 4330/27 CON 12 PULSANTI SU 2 FILE

Dimensioni frontale: larghezza = 206 mm – altezza = 504 mm

Retrofit su scatola incasso di dimensioni: larghezza = 190 mm – altezza = 424 mm – profondità = 55 mm

PRODOTTO	DESCRIZIONE
PT78223/12LN	OTTONE LUCIDO NATURALE
PT78223/12SO	OTTONE SATINATO PVD
PT78223/12LO	OTTONE LUCIDO PVD
PT78223/12SB	OTTONE SATINATO COLOR BRONZO PVD
PT78223/12SF	OTTONE SATINATO COLOR CANNA DI FUCILE PVD
PT78223/12SA	OTTONE SATINATO COLOR ACCIAIO PVD
PT78223/12LA	OTTONE LUCIDO COLOR ACCIAIO PVD
PT78223/12VM	OTTONE COLOR FERROMICACEO



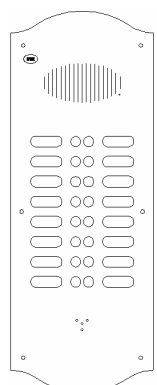
Modello PT78223/14

FRONTALE CITOFONICO BICANALE IN OTTONE PER PE 4330/27 CON 14 PULSANTI SU 2 FILE

Dimensioni frontale: larghezza = 206 mm – altezza = 504 mm

Retrofit su scatola incasso di dimensioni: larghezza = 190 mm – altezza = 424 mm – profondità = 55 mm

PRODOTTO	DESCRIZIONE
PT78223/14LN	OTTONE LUCIDO NATURALE
PT78223/14SO	OTTONE SATINATO PVD
PT78223/14LO	OTTONE LUCIDO PVD
PT78223/14SB	OTTONE SATINATO COLOR BRONZO PVD
PT78223/14SF	OTTONE SATINATO COLOR CANNA DI FUCILE PVD
PT78223/14SA	OTTONE SATINATO COLOR ACCIAIO PVD
PT78223/14LA	OTTONE LUCIDO COLOR ACCIAIO PVD
PT78223/14VM	OTTONE COLOR FERROMICACEO



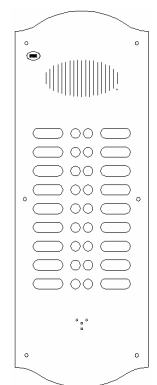
Modello PT78223/16

FRONTALE CITOFONICO BICANALE IN OTTONE PER PE 4330/27 CON 16 PULSANTI SU 2 FILE

Dimensioni frontale: larghezza = 206 mm – altezza = 532 mm

Retrofit su scatola incasso di dimensioni: larghezza = 190 mm – altezza = 452 mm – profondità = 55 mm

PRODOTTO	DESCRIZIONE
PT78223/16LN	OTTONE LUCIDO NATURALE
PT78223/16SO	OTTONE SATINATO PVD
PT78223/16LO	OTTONE LUCIDO PVD
PT78223/16SB	OTTONE SATINATO COLOR BRONZO PVD
PT78223/16SF	OTTONE SATINATO COLOR CANNA DI FUCILE PVD
PT78223/16SA	OTTONE SATINATO COLOR ACCIAIO PVD
PT78223/16LA	OTTONE LUCIDO COLOR ACCIAIO PVD
PT78223/16VM	OTTONE COLOR FERROMICACEO



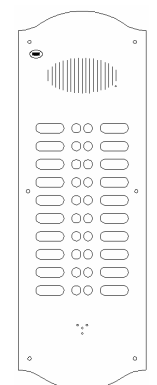
Modello PT78223/18

FRONTALE CITOFONICO BICANALE IN OTTONE PER PE 4330/27 CON 18 PULSANTI SU 2 FILE

Dimensioni frontale: larghezza = 206 mm – altezza = 560 mm

Retrofit su scatola incasso di dimensioni: larghezza = 190 mm – altezza = 480 mm – profondità = 55 mm

PRODOTTO	DESCRIZIONE
PT78223/18LN	OTTONE LUCIDO NATURALE
PT78223/18SO	OTTONE SATINATO PVD
PT78223/18LO	OTTONE LUCIDO PVD
PT78223/18SB	OTTONE SATINATO COLOR BRONZO PVD
PT78223/18SF	OTTONE SATINATO COLOR CANNA DI FUCILE PVD
PT78223/18SA	OTTONE SATINATO COLOR ACCIAIO PVD
PT78223/18LA	OTTONE LUCIDO COLOR ACCIAIO PVD
PT78223/18VM	OTTONE COLOR FERROMICACEO



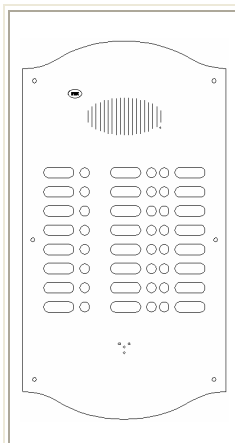
Modello PT78223/20

FRONTALE CITOFONICO BICANALE IN OTTONE PER PE 4330/27 CON 20 PULSANTI SU 2 FILE

Dimensioni frontale: larghezza = 206 mm – altezza = 588 mm

Retrofit su scatola incasso di dimensioni: larghezza = 190 mm – altezza = 508 mm – profondità = 55 mm

PRODOTTO	DESCRIZIONE
PT78223/20LN	OTTONE LUCIDO NATURALE
PT78223/20SO	OTTONE SATINATO PVD
PT78223/20LO	OTTONE LUCIDO PVD
PT78223/20SB	OTTONE SATINATO COLOR BRONZO PVD
PT78223/20SF	OTTONE SATINATO COLOR CANNA DI FUCILE PVD
PT78223/20SA	OTTONE SATINATO COLOR ACCIAIO PVD
PT78223/20LA	OTTONE LUCIDO COLOR ACCIAIO PVD
PT78223/20VM	OTTONE COLOR FERROMICACEO



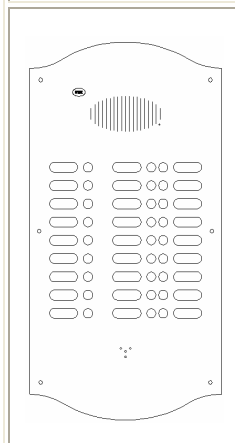
Modello PT78233/24

FRONTALE CITOFONICO BICANALE IN OTTONE PER PE 4330/27 CON 24 PULSANTI SU 3 FILE

Dimensioni frontale: larghezza = 307 mm – altezza = 552 mm

Retrofit su scatola incasso di dimensioni: larghezza = 290 mm – altezza = 453 mm – profondità = 55 mm

PRODOTTO	DESCRIZIONE
PT78233/24LN	OTTONE LUCIDO NATURALE
PT78233/24SO	OTTONE SATINATO PVD
PT78233/24LO	OTTONE LUCIDO PVD
PT78233/24SB	OTTONE SATINATO COLOR BRONZO PVD
PT78233/24SF	OTTONE SATINATO COLOR CANNA DI FUCILE PVD
PT78233/24SA	OTTONE SATINATO COLOR ACCIAIO PVD
PT78233/24LA	OTTONE LUCIDO COLOR ACCIAIO PVD
PT78233/24VM	OTTONE COLOR FERROMICACEO



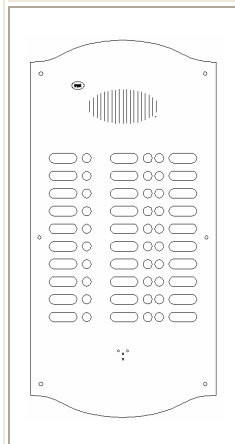
Modello PT78233/27

FRONTALE CITOFONICO BICANALE IN OTTONE PER PE 4330/27 CON 27 PULSANTI SU 3 FILE

Dimensioni frontale: larghezza = 307 mm – altezza = 580 mm

Retrofit su scatola incasso di dimensioni: larghezza = 290 mm – altezza = 481 mm – profondità = 55 mm

PRODOTTO	DESCRIZIONE
PT78233/27LN	OTTONE LUCIDO NATURALE
PT78233/27SO	OTTONE SATINATO PVD
PT78233/27LO	OTTONE LUCIDO PVD
PT78233/27SB	OTTONE SATINATO COLOR BRONZO PVD
PT78233/27SF	OTTONE SATINATO COLOR CANNA DI FUCILE PVD
PT78233/27SA	OTTONE SATINATO COLOR ACCIAIO PVD
PT78233/27LA	OTTONE LUCIDO COLOR ACCIAIO PVD
PT78233/27VM	OTTONE COLOR FERROMICACEO



Modello PT78233/30

FRONTALE CITOFONICO BICANALE IN OTTONE PER PE 4330/27 CON 30 PULSANTI SU 3 FILE

Dimensioni frontale: larghezza = 307 mm – altezza = 599 mm

Retrofit su scatola incasso di dimensioni: larghezza = 290 mm – altezza = 509 mm – profondità = 55 mm

PRODOTTO	DESCRIZIONE
PT78233/30LN	OTTONE LUCIDO NATURALE
PT78233/30SO	OTTONE SATINATO PVD
PT78233/30LO	OTTONE LUCIDO PVD
PT78233/30SB	OTTONE SATINATO COLOR BRONZO PVD
PT78233/30SF	OTTONE SATINATO COLOR CANNA DI FUCILE PVD
PT78233/30SA	OTTONE SATINATO COLOR ACCIAIO PVD
PT78233/30LA	OTTONE LUCIDO COLOR ACCIAIO PVD
PT78233/30VM	OTTONE COLOR FERROMICACEO

SERIE 782x4

La serie 782x4 è costituita da frontali in ottone per sistemi citofonici bicanali a 1, 2 e 3 file compatibili con i posti esterni modello 4340/27 da montare su scatole incasso esistenti modello 772x.

La serie 782x4 permette agli utenti che posseggono una pulsantiera 772x in alluminio, di poter montare la versione in ottone senza alcuna opera muraria.

Infatti i frontali della serie 782x4 utilizzano pulsanti "spingitori" che si interfacciano direttamente con il telaio della pulsantiera 772x contenente i contatti di fondo per la connessione all'impianto.

I clienti possono scegliere se mantenere l'illuminazione a lampadine originale 625 oppure migliorare qualità e durata, nonché ridurre i consumi di energia elettrica, con l'illuminazione a LED sempre fornita dalla Prodel.

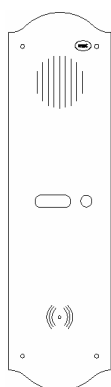
A richiesta sono realizzabili frontali di questa serie in qualsiasi forma, finitura e colore.

SERIE 782x4 – FRONTALI CITOFONICI BICANALI 1, 2 e 3 FILE IN OTTONE PREDISPOSTI PER P.E. 4340/27 ADATTI PER SOSTITUZIONE FRONTALE URMET 625 BICANALE

	PT782x4/xLN	PT782x4/xSO	PT782x4/xLO	PT782x4/xSB	PT782x4/xSF	PT782x4/xSA	PT782x4/xLA	PT782x4/xVM
Rivestimento PVD contro agenti atmosferici		<input checked="" type="checkbox"/>	<input checked="" type="checkbox"/>	<input checked="" type="checkbox"/>	<input checked="" type="checkbox"/>	<input checked="" type="checkbox"/>	<input checked="" type="checkbox"/>	
Scatola incasso								
Illuminazione LED per ogni utente								
Tasti ottone naturale	<input checked="" type="checkbox"/>							
Targhette ottone naturale	<input checked="" type="checkbox"/>							
Tasti ottone PVD		<input checked="" type="checkbox"/>	<input checked="" type="checkbox"/>	<input checked="" type="checkbox"/>	<input checked="" type="checkbox"/>	<input checked="" type="checkbox"/>	<input checked="" type="checkbox"/>	<input checked="" type="checkbox"/>
Targhette ottone PVD		<input checked="" type="checkbox"/>	<input checked="" type="checkbox"/>	<input checked="" type="checkbox"/>	<input checked="" type="checkbox"/>	<input checked="" type="checkbox"/>	<input checked="" type="checkbox"/>	<input checked="" type="checkbox"/>

Frontali Ottone
L725 e Bicanale





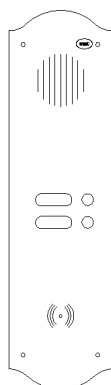
Modello PT78214/1

FRONTALE CITOFONICO BICANALE IN OTTONE PER PE 4340/27 CON 1 PULSANTE SU 1 FILA

Dimensioni frontale: larghezza = 130 mm – altezza = 466 mm

Retrofit su scatola incasso di dimensioni: larghezza = 113 mm – altezza = 400 mm – profondità = 51 mm

PRODOTTO	DESCRIZIONE
PT78214/1LN	OTTONE LUCIDO NATURALE
PT78214/1SO	OTTONE SATINATO PVD
PT78214/1LO	OTTONE LUCIDO PVD
PT78214/1SB	OTTONE SATINATO COLOR BRONZO PVD
PT78214/1SF	OTTONE SATINATO COLOR CANNA DI FUCILE PVD
PT78214/1SA	OTTONE SATINATO ACCIAIO PVD
PT78214/1LA	OTTONE LUCIDO ACCIAIO PVD
PT78214/1VM	OTTONE COLOR FERROMICACEO




Modello PT78214/2

FRONTALE CITOFONICO BICANALE IN OTTONE PER PE 4340/27 CON 2 PULSANTI SU 1 FILA

Dimensioni frontale: larghezza = 130 mm – altezza = 466 mm

Retrofit su scatola incasso di dimensioni: larghezza = 113 mm – altezza = 400 mm – profondità = 51 mm

PRODOTTO	DESCRIZIONE
PT78214/2LN	OTTONE LUCIDO NATURALE
PT78214/2SO	OTTONE SATINATO PVD
PT78214/2LO	OTTONE LUCIDO PVD
PT78214/2SB	OTTONE SATINATO COLOR BRONZO PVD
PT78214/2SF	OTTONE SATINATO COLOR CANNA DI FUCILE PVD
PT78214/2SA	OTTONE SATINATO COLOR ACCIAIO PVD
PT78214/2LA	OTTONE LUCIDO COLOR ACCIAIO PVD
PT78214/2VM	OTTONE COLOR FERROMICACEO



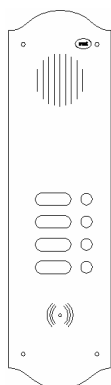
Modello PT78214/3

FRONTALE CITOFONICO BICANALE IN OTTONE PER PE 4340/27 CON 3 PULSANTI SU 1 FILA

Dimensioni frontale: larghezza = 130 mm – altezza = 466 mm

Retrofit su scatola incasso di dimensioni: larghezza = 113 mm – altezza = 400 mm – profondità = 51 mm

PRODOTTO	DESCRIZIONE
PT78214/3LN	OTTONE LUCIDO NATURALE
PT78214/3SO	OTTONE SATINATO PVD
PT78214/3LO	OTTONE LUCIDO PVD
PT78214/3SB	OTTONE SATINATO COLOR BRONZO PVD
PT78214/3SF	OTTONE SATINATO COLOR CANNA DI FUCILE PVD
PT78214/3SA	OTTONE SATINATO COLOR ACCIAIO PVD
PT78214/3LA	OTTONE LUCIDO COLOR ACCIAIO PVD
PT78214/3VM	OTTONE COLOR FERROMICACEO



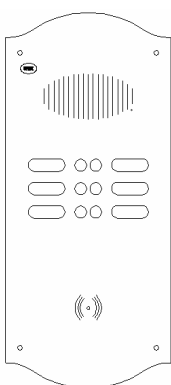
Modello PT78214/4

FRONTALE CITOFONICO BICANALE IN OTTONE PER PE 4340/27 CON 4 PULSANTI SU 1 FILA

Dimensioni frontale: larghezza = 130 mm – altezza = 466 mm

Retrofit su scatola incasso di dimensioni: larghezza = 113 mm – altezza = 400 mm – profondità = 51 mm

PRODOTTO	DESCRIZIONE
PT78214/4LN	OTTONE LUCIDO NATURALE
PT78214/4SO	OTTONE SATINATO PVD
PT78214/4LO	OTTONE LUCIDO PVD
PT78214/4SB	OTTONE SATINATO COLOR BRONZO PVD
PT78214/4SF	OTTONE SATINATO COLOR CANNA DI FUCILE PVD
PT78214/4SA	OTTONE SATINATO COLOR ACCIAIO PVD
PT78214/4LA	OTTONE LUCIDO COLOR ACCIAIO PVD
PT78214/4VM	OTTONE COLOR FERROMICACEO



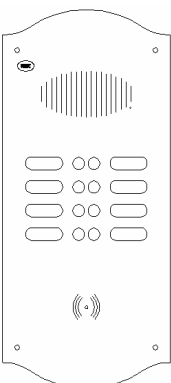
Modello PT78224/6

FRONTALE CITOFONICO BICANALE IN OTTONE PER PE 4340/27 CON 6 PULSANTI SU 2 FILE

Dimensioni frontale: larghezza = 206 mm – altezza = 448 mm

Retrofit su scatola incasso di dimensioni: larghezza = 190 mm – altezza = 368 mm – profondità = 55 mm

PRODOTTO	DESCRIZIONE
PT78224/6LN	OTTONE LUCIDO NATURALE
PT78224/6SO	OTTONE SATINATO PVD
PT78224/6LO	OTTONE LUCIDO PVD
PT78224/6SB	OTTONE SATINATO COLOR BRONZO PVD
PT78224/6SF	OTTONE SATINATO COLOR CANNA DI FUCILE PVD
PT78224/6SA	OTTONE SATINATO COLOR ACCIAIO PVD
PT78224/6LA	OTTONE LUCIDO COLOR ACCIAIO PVD
PT78224/6VM	OTTONE COLOR FERROMICACEO



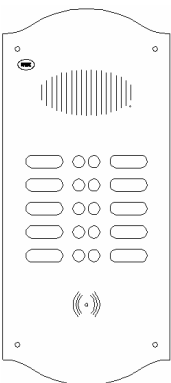
Modello PT78224/8

FRONTALE CITOFONICO BICANALE IN OTTONE PER PE 4340/27 CON 8 PULSANTI SU 2 FILE

Dimensioni frontale: larghezza = 206 mm – altezza = 448 mm

Retrofit su scatola incasso di dimensioni: larghezza = 190 mm – altezza = 368 mm – profondità = 55 mm

PRODOTTO	DESCRIZIONE
PT78224/8LN	OTTONE LUCIDO NATURALE
PT78224/8SO	OTTONE SATINATO PVD
PT78224/8LO	OTTONE LUCIDO PVD
PT78224/8SB	OTTONE SATINATO COLOR BRONZO PVD
PT78224/8SF	OTTONE SATINATO COLOR CANNA DI FUCILE PVD
PT78224/8SA	OTTONE SATINATO COLOR ACCIAIO PVD
PT78224/8LA	OTTONE LUCIDO COLOR ACCIAIO PVD
PT78224/8VM	OTTONE COLOR FERROMICACEO




Modello PT78224/10

FRONTALE CITOFONICO BICANALE IN OTTONE PER PE 4340/27 CON 10 PULSANTI SU 2 FILE

Dimensioni frontale: larghezza = 206 mm – altezza = 448 mm

Retrofit su scatola incasso di dimensioni: larghezza = 190 mm – altezza = 368 mm – profondità = 55 mm

PRODOTTO	DESCRIZIONE
PT78224/10LN	OTTONE LUCIDO NATURALE
PT78224/10SO	OTTONE SATINATO PVD
PT78224/10LO	OTTONE LUCIDO PVD
PT78224/10SB	OTTONE SATINATO COLOR BRONZO PVD
PT78224/10SF	OTTONE SATINATO COLOR CANNA DI FUCILE PVD
PT78224/10SA	OTTONE SATINATO COLOR ACCIAIO PVD
PT78224/10LA	OTTONE LUCIDO COLOR ACCIAIO PVD
PT78224/10VM	OTTONE COLOR FERROMICACEO



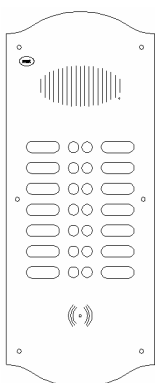
Modello PT78224/12

FRONTALE CITOFONICO BICANALE IN OTTONE PER PE 4340/27 CON 12 PULSANTI SU 2 FILE

Dimensioni frontale: larghezza = 206 mm – altezza = 504 mm

Retrofit su scatola incasso di dimensioni: larghezza = 190 mm – altezza = 424 mm – profondità = 55 mm

PRODOTTO	DESCRIZIONE
PT78224/12LN	OTTONE LUCIDO NATURALE
PT78224/12SO	OTTONE SATINATO PVD
PT78224/12LO	OTTONE LUCIDO PVD
PT78224/12SB	OTTONE SATINATO COLOR BRONZO PVD
PT78224/12SF	OTTONE SATINATO COLOR CANNA DI FUCILE PVD
PT78224/12SA	OTTONE SATINATO COLOR ACCIAIO PVD
PT78224/12LA	OTTONE LUCIDO COLOR ACCIAIO PVD
PT78224/12VM	OTTONE COLOR FERROMICACEO



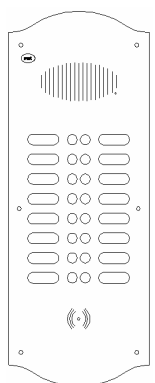
Modello PT78224/14

FRONTALE CITOFONICO BICANALE IN OTTONE PER PE 4340/27 CON 14 PULSANTI SU 2 FILE

Dimensioni frontale: larghezza = 206 mm – altezza = 504 mm

Retrofit su scatola incasso di dimensioni: larghezza = 190 mm – altezza = 424 mm – profondità = 55 mm

PRODOTTO	DESCRIZIONE
PT78224/14LN	OTTONE LUCIDO NATURALE
PT78224/14SO	OTTONE SATINATO PVD
PT78224/14LO	OTTONE LUCIDO PVD
PT78224/14SB	OTTONE SATINATO COLOR BRONZO PVD
PT78224/14SF	OTTONE SATINATO COLOR CANNA DI FUCILE PVD
PT78224/14SA	OTTONE SATINATO COLOR ACCIAIO PVD
PT78224/14LA	OTTONE LUCIDO COLOR ACCIAIO PVD
PT78224/14VM	OTTONE COLOR FERROMICACEO



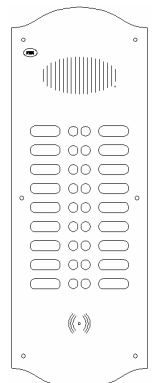
Modello PT78224/16

FRONTALE CITOFONICO BICANALE IN OTTONE PER PE 4340/27 CON 16 PULSANTI SU 2 FILE

Dimensioni frontale: larghezza = 206 mm – altezza = 532 mm

Retrofit su scatola incasso di dimensioni: larghezza = 190 mm – altezza = 452 mm – profondità = 55 mm

PRODOTTO	DESCRIZIONE
PT78224/16LN	OTTONE LUCIDO NATURALE
PT78224/16SO	OTTONE SATINATO PVD
PT78224/16LO	OTTONE LUCIDO PVD
PT78224/16SB	OTTONE SATINATO COLOR BRONZO PVD
PT78224/16SF	OTTONE SATINATO COLOR CANNA DI FUCILE PVD
PT78224/16SA	OTTONE SATINATO COLOR ACCIAIO PVD
PT78224/16LA	OTTONE LUCIDO COLOR ACCIAIO PVD
PT78224/16VM	OTTONE COLOR FERROMICACEO



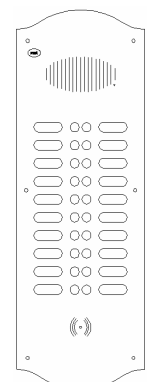
Modello PT78224/18

FRONTALE CITOFONICO BICANALE IN OTTONE PER PE 4340/27 CON 18 PULSANTI SU 2 FILE

Dimensioni frontale: larghezza = 206 mm – altezza = 560 mm

Retrofit su scatola incasso di dimensioni: larghezza = 190 mm – altezza = 480 mm – profondità = 55 mm

PRODOTTO	DESCRIZIONE
PT78224/18LN	OTTONE LUCIDO NATURALE
PT78224/18SO	OTTONE SATINATO PVD
PT78224/18LO	OTTONE LUCIDO PVD
PT78224/18SB	OTTONE SATINATO COLOR BRONZO PVD
PT78224/18SF	OTTONE SATINATO COLOR CANNA DI FUCILE PVD
PT78224/18SA	OTTONE SATINATO COLOR ACCIAIO PVD
PT78224/18LA	OTTONE LUCIDO COLOR ACCIAIO PVD
PT78224/18VM	OTTONE COLOR FERROMICACEO



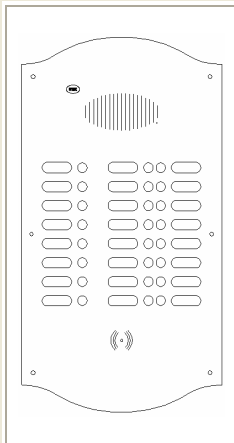
Modello PT78224/20

FRONTALE CITOFONICO BICANALE IN OTTONE PER PE 4340/27 CON 20 PULSANTI SU 2 FILE

Dimensioni frontale: larghezza = 206 mm – altezza = 588 mm

Retrofit su scatola incasso di dimensioni: larghezza = 190 mm – altezza = 508 mm – profondità = 55 mm

PRODOTTO	DESCRIZIONE
PT78224/20LN	OTTONE LUCIDO NATURALE
PT78224/20SO	OTTONE SATINATO PVD
PT78224/20LO	OTTONE LUCIDO PVD
PT78224/20SB	OTTONE SATINATO COLOR BRONZO PVD
PT78224/20SF	OTTONE SATINATO COLOR CANNA DI FUCILE PVD
PT78224/20SA	OTTONE SATINATO COLOR ACCIAIO PVD
PT78224/20LA	OTTONE LUCIDO COLOR ACCIAIO PVD
PT78224/20VM	OTTONE COLOR FERROMICACEO



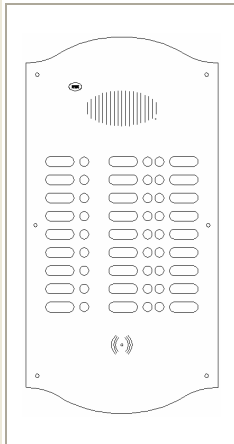
Modello PT78234/24

FRONTALE CITOFONICO BICANALE IN OTTONE PER PE 4340/27 CON 24 PULSANTI SU 3 FILE

Dimensioni frontale: larghezza = 307 mm – altezza = 552 mm

Retrofit su scatola incasso di dimensioni: larghezza = 290 mm – altezza = 453 mm – profondità = 55 mm

PRODOTTO	DESCRIZIONE
PT78234/24LN	OTTONE LUCIDO NATURALE
PT78234/24SO	OTTONE SATINATO PVD
PT78234/24LO	OTTONE LUCIDO PVD
PT78234/24SB	OTTONE SATINATO COLOR BRONZO PVD
PT78234/24SF	OTTONE SATINATO COLOR CANNA DI FUCILE PVD
PT78234/24SA	OTTONE SATINATO COLOR ACCIAIO PVD
PT78234/24LA	OTTONE LUCIDO COLOR ACCIAIO PVD
PT78234/24VM	OTTONE COLOR FERROMICACEO



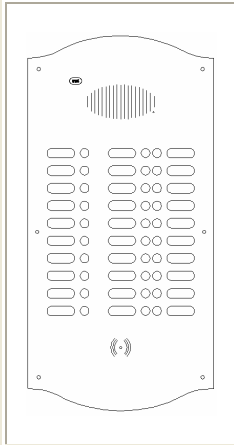
Modello PT78234/27

FRONTALE CITOFONICO BICANALE IN OTTONE PER PE 4340/27 CON 27 PULSANTI SU 3 FILE

Dimensioni frontale: larghezza = 307 mm – altezza = 580 mm

Retrofit su scatola incasso di dimensioni: larghezza = 290 mm – altezza = 481 mm – profondità = 55 mm

PRODOTTO	DESCRIZIONE
PT78234/27LN	OTTONE LUCIDO NATURALE
PT78234/27SO	OTTONE SATINATO PVD
PT78234/27LO	OTTONE LUCIDO PVD
PT78234/27SB	OTTONE SATINATO COLOR BRONZO PVD
PT78234/27SF	OTTONE SATINATO COLOR CANNA DI FUCILE PVD
PT78234/27SA	OTTONE SATINATO COLOR ACCIAIO PVD
PT78234/27LA	OTTONE LUCIDO COLOR ACCIAIO PVD
PT78234/27VM	OTTONE COLOR FERROMICACEO



Modello PT78234/30

FRONTALE CITOFONICO BICANALE IN OTTONE PER PE 4340/27 CON 30 PULSANTI SU 3 FILE

Dimensioni frontale: larghezza = 307 mm – altezza = 599 mm

Retrofit su scatola incasso di dimensioni: larghezza = 290 mm – altezza = 509 mm – profondità = 55 mm

PRODOTTO	DESCRIZIONE
PT78234/30LN	OTTONE LUCIDO NATURALE
PT78234/30SO	OTTONE SATINATO PVD
PT78234/30LO	OTTONE LUCIDO PVD
PT78234/30SB	OTTONE SATINATO COLOR BRONZO PVD
PT78234/30SF	OTTONE SATINATO COLOR CANNA DI FUCILE PVD
PT78234/30SA	OTTONE SATINATO COLOR ACCIAIO PVD
PT78234/30LA	OTTONE LUCIDO COLOR ACCIAIO PVD
PT78234/30VM	OTTONE COLOR FERROMICACEO

MODELLO 1072/14C



Ecco la soluzione ideale per grandi centri abitativi. La perfetta integrazione su frontale in ottone di moduli di chiamata per sistemi a chiamata digitale.

1072/14C svolge la funzione di pulsantiera citofonica con modulo di chiamata per sistema BIBUS 1072/14.

Una combinazione vincente tra tecnologia elettronica e la raffinatezza e prestigio dei migliori frontali ottonati disponibili sul mercato.

Modello PT1072/14C

PULSANTIERA CITOFONICA IN OTTONE CON MODULO DI CHIAMATA E REPERTORIO PER BIBUS II ediz.

Tipo scatola incasso: 2 moduli K-Steel con distanziale
 Dimensioni frontale: larghezza = 150 mm – altezza = 319 mm
 Dimensioni scatola incasso: larghezza = 138 mm – altezza = 256 mm
 – profondità = 65 mm

PRODOTTO	DESCRIZIONE
PT1072/14CLN	OTTONE LUCIDO NATURALE
PT1072/14CSO	OTTONE SATINATO PVD
PT1072/14CLO	OTTONE LUCIDO PVD
PT1072/14CSB	OTTONE SATINATO COLOR BRONZO PVD
PT1072/14CSF	OTTONE SATINATO COLOR CANNA DI FUCILE PVD
PT1072/14CSA	OTTONE SATINATO COLOR ACCIAIO PVD
PT1072/14CLA	OTTONE LUCIDO COLOR ACCIAIO PVD
PT1072/14CVM	OTTONE COLOR FERROMICACEO

	PT1072/14CLN	PT1072/14CSO	PT1072/14CLO	PT1072/14CSB	PT1072/14CSF	PT1072/14CSA	PT1072/14CLA	PT1072/14CVM
Rivestimento PVD contro agenti atmosferici		☑	☑	☑	☑	☑	☑	
Scatola incasso	☑	☑	☑	☑	☑	☑	☑	☑
Modulo di chiamata con repertorio elettronico K-Steel per BIBUS II ediz. 1072/14	☑	☑	☑	☑	☑	☑	☑	☑

MODELLO 1072/14V



Il modello 1072/14V rappresenta la versione videocitofonica della serie 1072/14C e utilizza la telecamera a colori 1810/40 o B/N 1810/70.

Il montaggio è semplice e funzionale: la telecamera si incastra sull'apposito supporto montato dietro al frontale semplificando le procedure di smontaggio in caso di assistenza.

Il modulo di chiamata 1072/14 si integra perfettamente con il frontale in ottone offrendo una soluzione di qualità senza eguali.

Pulsantiera Ottone
Chiamata Digitale

Modello PT1072/14V

PULSANTIERA VIDEOCITOFONICA IN OTTONE CON MODULO DI CHIAMATA E REPERTORIO PER BIBUS II ediz.

Tipo scatola incasso: 3 moduli K-Steel con distanziale
Dimensioni frontale: larghezza = 150 mm – altezza = 438 mm
Dimensioni scatola incasso: larghezza = 138 mm – altezza = 376 mm – profondità = 65 mm

PRODOTTO	DESCRIZIONE
PT1072/14VLN	OTTONE LUCIDO NATURALE
PT1072/14VSO	OTTONE SATINATO PVD
PT1072/14VLO	OTTONE LUCIDO PVD
PT1072/14VSB	OTTONE SATINATO COLOR BRONZO PVD
PT1072/14VSF	OTTONE SATINATO COLOR CANNA DI FUCILE PVD
PT1072/14VSA	OTTONE SATINATO COLOR ACCIAIO PVD
PT1072/14VLA	OTTONE LUCIDO COLOR ACCIAIO PVD
PT1072/14VVM	OTTONE COLOR FERROMICACEO

	PT1072/14VLN	PT1072/14VSO	PT1072/14VLO	PT1072/14VSB	PT1072/14VSF	PT1072/14VSA	PT1072/14VLA	PT1072/14VVM
Rivestimento PVD contro agenti atmosferici		<input checked="" type="checkbox"/>	<input checked="" type="checkbox"/>	<input checked="" type="checkbox"/>	<input checked="" type="checkbox"/>	<input checked="" type="checkbox"/>	<input checked="" type="checkbox"/>	
Scatola incasso	<input checked="" type="checkbox"/>	<input checked="" type="checkbox"/>	<input checked="" type="checkbox"/>	<input checked="" type="checkbox"/>	<input checked="" type="checkbox"/>	<input checked="" type="checkbox"/>	<input checked="" type="checkbox"/>	<input checked="" type="checkbox"/>
Modulo di chiamata con repertorio elettronico K-Steel per BIBUS II ediz. 1072/14	<input checked="" type="checkbox"/>	<input checked="" type="checkbox"/>	<input checked="" type="checkbox"/>	<input checked="" type="checkbox"/>	<input checked="" type="checkbox"/>	<input checked="" type="checkbox"/>	<input checked="" type="checkbox"/>	<input checked="" type="checkbox"/>
Supporto per Telecamera 1810/70 o 1810/40	<input checked="" type="checkbox"/>	<input checked="" type="checkbox"/>	<input checked="" type="checkbox"/>	<input checked="" type="checkbox"/>	<input checked="" type="checkbox"/>	<input checked="" type="checkbox"/>	<input checked="" type="checkbox"/>	<input checked="" type="checkbox"/>

MODELLO 1082/14C



Anche per il modulo di chiamata con repertorio elettronico su sistema 2GO! è prevista la possibilità di avere la pulsantiera in ottone Prodel.

1082/14C è montata su una scatola da incasso K-STEEL da 2 moduli con distanziale per poter ospitare il modulo elettronico.

La 1082/14C prevede la presenza di una porta ad infrarossi, con cui si può programmare il dispositivo, mediante un palmare con sistema operativo PalmOS.

Modello PT1082/14C

PULSANTIERA CITOFONICA IN OTTONE CON MODULO DI CHIAMATA E REPERTORIO PER 2GO!

Tipo scatola incasso: 2 moduli K-Steel con distanziale
 Dimensioni frontale: larghezza = 150 mm – altezza = 319 mm
 Dimensioni scatola incasso: larghezza = 138 mm – altezza = 256 mm – profondità = 65 mm

PRODOTTO	DESCRIZIONE
PT1082/14CLN	OTTONE LUCIDO NATURALE
PT1082/14CSO	OTTONE SATINATO PVD
PT1082/14CLO	OTTONE LUCIDO PVD
PT1082/14CSB	OTTONE SATINATO COLOR BRONZO PVD
PT1082/14CSF	OTTONE SATINATO COLOR CANNA DI FUCILE PVD
PT1082/14CSA	OTTONE SATINATO COLOR ACCIAIO PVD
PT1082/14CLA	OTTONE LUCIDO COLOR ACCIAIO PVD
PT1082/14CVM	OTTONE COLOR FERROMICACEO

	PT1082/14CLN	PT1082/14CSO	PT1082/14CLO	PT1082/14CSB	PT1082/14CSF	PT1082/14CSA	PT1082/14CLA	PT1082/14CVM
Rivestimento PVD contro agenti atmosferici		<input checked="" type="checkbox"/>	<input checked="" type="checkbox"/>	<input checked="" type="checkbox"/>	<input checked="" type="checkbox"/>	<input checked="" type="checkbox"/>	<input checked="" type="checkbox"/>	
Scatola incasso	<input checked="" type="checkbox"/>	<input checked="" type="checkbox"/>	<input checked="" type="checkbox"/>	<input checked="" type="checkbox"/>	<input checked="" type="checkbox"/>	<input checked="" type="checkbox"/>	<input checked="" type="checkbox"/>	<input checked="" type="checkbox"/>
Modulo di chiamata con repertorio elettronico K-Steel per 2GO! 1082/14	<input checked="" type="checkbox"/>	<input checked="" type="checkbox"/>	<input checked="" type="checkbox"/>	<input checked="" type="checkbox"/>	<input checked="" type="checkbox"/>	<input checked="" type="checkbox"/>	<input checked="" type="checkbox"/>	<input checked="" type="checkbox"/>

MODELLO 1082/14V



Grazie alla versione videocitofonica, la 1082/14V offre la massima integrazione possibile sul mercato.

Per esempio è possibile integrare con dimensioni e costi notevolmente inferiori rispetto alle pulsantiere tradizionali, l'interfaccia utente per impianti a 30 utenze.

Il modello 1082/14V è compatibile con la telecamera a colori 1810/40 o B/N 1810/70

Modello PT1082/14V

PULSANTIERA VIDEOCITOFONICA IN OTTONE CON MODULO DI CHIAMATA E REPERTORIO PER 2GO!

Tipo scatola incasso: 3 moduli K-Steel con distanziale
Dimensioni frontale: larghezza = 150 mm – altezza = 438 mm
Dimensioni scatola incasso: larghezza = 138 mm – altezza = 376 mm – profondità = 65 mm

PRODOTTO	DESCRIZIONE
PT1082/14VLN	OTTONE LUCIDO NATURALE
PT1082/14VSO	OTTONE SATINATO PVD
PT1082/14VLO	OTTONE LUCIDO PVD
PT1082/14VSB	OTTONE SATINATO COLOR BRONZO PVD
PT1082/14VSF	OTTONE SATINATO COLOR CANNA DI FUCILE PVD
PT1082/14VSA	OTTONE SATINATO COLOR ACCIAIO PVD
PT1082/14VLA	OTTONE LUCIDO COLOR ACCIAIO PVD
PT1082/14VVM	OTTONE COLOR FERROMICACEO

	PT1082/14VLN	PT1082/14VSO	PT1082/14VLO	PT1082/14VSB	PT1082/14VSF	PT1082/14VSA	PT1082/14VLA	PT1082/14VVM
Rivestimento PVD contro agenti atmosferici		☑	☑	☑	☑	☑	☑	
Scatola incasso	☑	☑	☑	☑	☑	☑	☑	☑
Modulo di chiamata con repertorio elettronico K-Steel per 2GO! 1082/14	☑	☑	☑	☑	☑	☑	☑	☑
Supporto per Telecamera 1810/70 o 1810/40	☑	☑	☑	☑	☑	☑	☑	☑

MODELLO 1038/16C



Con il modello 1038/16C, è possibile installare pulsantiera di ottone con modulo di chiamata e repertorio elettronico per sistema DIGIVOICE

1038/16C è equipaggiato con posto esterno integrato, repertorio elettronico su display LCD e tastiera retro-illuminata.

Come per la versione standard K-STEEL è possibile montare il modulo 1038/16 con la predisposizione per il funzionamento in 16 lingue.

Modello PT1038/16C

PULSANTIERA CITOFONICA IN OTTONE CON MODULO DI CHIAMATA E REPERTORIO PER DIGIVOICE

Tipo scatola incasso: 2 moduli K-Steel con distanziale
 Dimensioni frontale: larghezza = 150 mm – altezza = 319 mm
 Dimensioni scatola incasso: larghezza = 138 mm – altezza = 256 mm – profondità = 65 mm

PRODOTTO	DESCRIZIONE
PT1038/16CLN	OTTONE LUCIDO NATURALE
PT1038/16CSO	OTTONE SATINATO PVD
PT1038/16CLO	OTTONE LUCIDO PVD
PT1038/16CSB	OTTONE SATINATO COLOR BRONZO PVD
PT1038/16CSF	OTTONE SATINATO COLOR CANNA DI FUCILE PVD
PT1038/16CSA	OTTONE SATINATO COLOR ACCIAIO PVD
PT1038/16CLA	OTTONE LUCIDO COLOR ACCIAIO PVD
PT1038/16CVM	OTTONE COLOR FERROMICACEO

	PT1038/16CLN	PT1038/16CSO	PT1038/16CLO	PT1038/16CSB	PT1038/16CSF	PT1038/16CSA	PT1038/16CLA	PT1038/16CVM
Rivestimento PVD contro agenti atmosferici		☑	☑	☑	☑	☑	☑	
Scatola incasso	☑	☑	☑	☑	☑	☑	☑	☑
Modulo di chiamata con repertorio elettronico K-Steel per DIGIVOICE 1038/16	☑	☑	☑	☑	☑	☑	☑	☑

MODELLO 1038/16V



Chiude la serie delle pulsantiere in ottone con modulo di chiamata integrato, la versione videocitofonica che integra il modulo di chiamata per sistema DIGIVOICE.

Il modello 1038/16V rappresenta la versione videocitofonica del modello 1038/16C.

Il montaggio della telecamera è semplicissimo: il supporto telecamera, montato dietro il frontale a cui si va a collegare la telecamera, permette di regolare la direzione dell'obiettivo per ottenere la miglior qualità di ripresa possibile.

Pulsantiere Ottone
Chiamata Digitale

Modello PT1038/16V

PULSANTIERA VIDEOCITOFONICA IN OTTONE CON MODULO DI CHIAMATA E REPERTORIO PER DIGIVOICE

Tipo scatola incasso: 3 moduli K-Steel con distanziale

Dimensioni frontale: larghezza = 150 mm – altezza = 438 mm

Dimensioni scatola incasso: larghezza = 138 mm – altezza = 376 mm – profondità = 65 mm

PRODOTTO	DESCRIZIONE
PT1038/16VLN	OTTONE LUCIDO NATURALE
PT1038/16VSO	OTTONE SATINATO PVD
PT1038/16VLO	OTTONE LUCIDO PVD
PT1038/16VSB	OTTONE SATINATO COLOR BRONZO PVD
PT1038/16VSF	OTTONE SATINATO COLOR CANNA DI FUCILE PVD
PT1038/16VSA	OTTONE SATINATO COLOR ACCIAIO PVD
PT1038/16VLA	OTTONE LUCIDO COLOR ACCIAIO PVD
PT1038/16VVM	OTTONE COLOR FERROMICACEO

	PT1082/14VLN	PT1082/14VSO	PT1082/14VLO	PT1082/14VSB	PT1082/14VSF	PT1082/14VSA	PT1082/14VLA	PT1082/14VVM
Rivestimento PVD contro agenti atmosferici		<input checked="" type="checkbox"/>	<input checked="" type="checkbox"/>	<input checked="" type="checkbox"/>	<input checked="" type="checkbox"/>	<input checked="" type="checkbox"/>	<input checked="" type="checkbox"/>	
Scatola incasso	<input checked="" type="checkbox"/>	<input checked="" type="checkbox"/>	<input checked="" type="checkbox"/>	<input checked="" type="checkbox"/>	<input checked="" type="checkbox"/>	<input checked="" type="checkbox"/>	<input checked="" type="checkbox"/>	<input checked="" type="checkbox"/>
Modulo di chiamata con repertorio elettronico K- Steel per DIGIVOICE 1038/16	<input checked="" type="checkbox"/>	<input checked="" type="checkbox"/>	<input checked="" type="checkbox"/>	<input checked="" type="checkbox"/>	<input checked="" type="checkbox"/>	<input checked="" type="checkbox"/>	<input checked="" type="checkbox"/>	<input checked="" type="checkbox"/>
Supporto per Telecamera 1810/70 o 1810/40	<input checked="" type="checkbox"/>	<input checked="" type="checkbox"/>	<input checked="" type="checkbox"/>	<input checked="" type="checkbox"/>	<input checked="" type="checkbox"/>	<input checked="" type="checkbox"/>	<input checked="" type="checkbox"/>	<input checked="" type="checkbox"/>

MODELLO 1156

Il modello 1156 offre una soluzione altamente raffinata per le postazioni provviste di controllo di accesso.

Abbinata al modulo apriporta con tastiera a codice Urmet Domus 1156/10, il modello 1156 offre una soluzione ad altissima qualità estetica e funzionale grazie alla gestione fino a 8 codici apriporta composti da un minimo di 3 ad un massimo di 8 cifre.

Il modello 1156 è realizzato con gli stessi materiali, finiture e colore delle pulsantiere in ottone Prodel per un'integrazione totale all'insegna dell'eleganza e della qualità.



Modello PT1156

PULSANTIERA IN OTTONE CON MODULO APRIPORTA CON TASTIERA A CODICE

Tipo scatola incasso: 1 modulo K-Steel con distanziale
 Dimensioni frontale: larghezza = 150 mm – altezza = 206 mm
 Dimensioni scatola incasso: larghezza = 138 mm – altezza = 139 mm – profondità = 65 mm

PRODOTTO	DESCRIZIONE
PT1156LN	OTTONE LUCIDO NATURALE
PT1156SO	OTTONE SATINATO PVD
PT1156LO	OTTONE LUCIDO PVD
PT1156SB	OTTONE SATINATO COLOR BRONZO PVD
PT1156SF	OTTONE SATINATO COLOR CANNA DI FUCILE PVD
PT1156SA	OTTONE SATINATO COLOR ACCIAIO PVD
PT1156LA	OTTONE LUCIDO COLOR ACCIAIO PVD
PT1156VM	OTTONE COLOR FERROMICACEO

	PT1156LN	PT1156SO	PT1156LO	PT1156SB	PT1156SF	PT1156SA	PT1156LA	PT1156VM
Rivestimento PVD contro agenti atmosferici		<input checked="" type="checkbox"/>	<input checked="" type="checkbox"/>	<input checked="" type="checkbox"/>	<input checked="" type="checkbox"/>	<input checked="" type="checkbox"/>	<input checked="" type="checkbox"/>	
Scatola incasso	<input checked="" type="checkbox"/>	<input checked="" type="checkbox"/>	<input checked="" type="checkbox"/>	<input checked="" type="checkbox"/>	<input checked="" type="checkbox"/>	<input checked="" type="checkbox"/>	<input checked="" type="checkbox"/>	<input checked="" type="checkbox"/>
Modulo apriporta con tastiera a codice 1156/10	<input checked="" type="checkbox"/>	<input checked="" type="checkbox"/>	<input checked="" type="checkbox"/>	<input checked="" type="checkbox"/>	<input checked="" type="checkbox"/>	<input checked="" type="checkbox"/>	<input checked="" type="checkbox"/>	<input checked="" type="checkbox"/>

MODELLO 1156/700



Nella versione videocitofonica la 1156/700 realizza una copertura completa del controllo di accesso. In aggiunta all'utilizzo della tastiera a codice, è anche possibile monitorare visivamente l'accesso di persone a zone sensibili.

Il modello 1156/700 è compatibile con telecamera a colori 1810/40 o B/N 1810/70.

Il montaggio della telecamera è semplicissimo: il supporto telecamera, montato dietro il frontale a cui si va a collegare la telecamera, permette di regolare la direzione dell'obiettivo per ottenere la miglior qualità visiva possibile.

Modello PT1156/700

PULSANTIERA VIDEOCITOFONICA IN OTTONE CON MODULO APRIPORTA CON TASTIERA A CODICE

Tipo scatola incasso: 2 moduli K-Steel con distanziale
 Dimensioni frontale: larghezza = 150 mm – altezza = 319 mm
 Dimensioni scatola incasso: larghezza = 138 mm – altezza = 256 mm – profondità = 65 mm

PRODOTTO	DESCRIZIONE
PT1156/700LN	OTTONE LUCIDO NATURALE
PT1156/700SO	OTTONE SATINATO PVD
PT1156/700LO	OTTONE LUCIDO PVD
PT1156/700SB	OTTONE SATINATO COLOR BRONZO PVD
PT1156/700SF	OTTONE SATINATO COLOR CANNA DI FUCILE PVD
PT1156/700SA	OTTONE SATINATO COLOR ACCIAIO PVD
PT1156/700LA	OTTONE LUCIDO COLOR ACCIAIO PVD
PT1156/700VM	OTTONE COLOR FERROMICACEO

	PT1156/700LN	PT1156/700SO	PT1156/700LO	PT1156/700SB	PT1156/700SF	PT1156/700SA	PT1156/700LA	PT1156/700VM
Rivestimento PVD contro agenti atmosferici		<input checked="" type="checkbox"/>	<input checked="" type="checkbox"/>	<input checked="" type="checkbox"/>	<input checked="" type="checkbox"/>	<input checked="" type="checkbox"/>	<input checked="" type="checkbox"/>	
Scatola incasso	<input checked="" type="checkbox"/>	<input checked="" type="checkbox"/>	<input checked="" type="checkbox"/>	<input checked="" type="checkbox"/>	<input checked="" type="checkbox"/>	<input checked="" type="checkbox"/>	<input checked="" type="checkbox"/>	<input checked="" type="checkbox"/>
Modulo apriporta con tastiera a codice 1156/10	<input checked="" type="checkbox"/>	<input checked="" type="checkbox"/>	<input checked="" type="checkbox"/>	<input checked="" type="checkbox"/>	<input checked="" type="checkbox"/>	<input checked="" type="checkbox"/>	<input checked="" type="checkbox"/>	<input checked="" type="checkbox"/>
Supporto per Telecamera 1810/70 o 1810/40	<input checked="" type="checkbox"/>	<input checked="" type="checkbox"/>	<input checked="" type="checkbox"/>	<input checked="" type="checkbox"/>	<input checked="" type="checkbox"/>	<input checked="" type="checkbox"/>	<input checked="" type="checkbox"/>	<input checked="" type="checkbox"/>

SERIE 1156/x



Qualora si abbia l'esigenza, oltre al controllo di accesso di utenti attraverso tastiera a codice, anche di effettuare chiamate citofoniche, la serie 1156/x è la risposta.

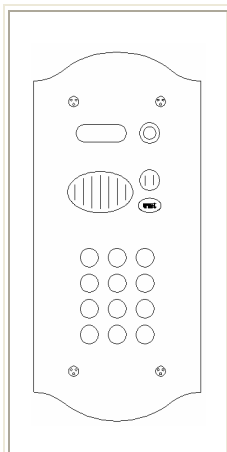
Disponibili a catalogo fino a 4 utenze, le pulsantiere 1156/x integrano a bordo il modulo apriporta 1156/10 incluso nel prezzo e sono compatibili con il posto esterno 824/500.

Il posto esterno viene montato direttamente dall'installatore sul supporto montato dietro il frontale.

In tal modo si semplifica la procedura di installazione e di manutenzione.

Le scatole da incasso della serie 1156/x sono del modello K-STEEL e montano un distanziale a bordo che porta la profondità totale a circa 65 mm in modo da garantire la perfetta integrazione dei moduli elettronici utilizzati.

	PT1156/xLN	PT1156/xSO	PT1156/xLO	PT1156/xSB	PT1156/xSF	PT1156/xSA	PT1156/xLA	PT1156/xVM
Rivestimento PVD contro agenti atmosferici		<input checked="" type="checkbox"/>	<input checked="" type="checkbox"/>	<input checked="" type="checkbox"/>	<input checked="" type="checkbox"/>	<input checked="" type="checkbox"/>	<input checked="" type="checkbox"/>	
Scatola incasso	<input checked="" type="checkbox"/>	<input checked="" type="checkbox"/>	<input checked="" type="checkbox"/>	<input checked="" type="checkbox"/>	<input checked="" type="checkbox"/>	<input checked="" type="checkbox"/>	<input checked="" type="checkbox"/>	<input checked="" type="checkbox"/>
Supporto Posto Esterno	<input checked="" type="checkbox"/>	<input checked="" type="checkbox"/>	<input checked="" type="checkbox"/>	<input checked="" type="checkbox"/>	<input checked="" type="checkbox"/>	<input checked="" type="checkbox"/>	<input checked="" type="checkbox"/>	<input checked="" type="checkbox"/>
Illuminazione LED per ogni utente	<input checked="" type="checkbox"/>	<input checked="" type="checkbox"/>	<input checked="" type="checkbox"/>	<input checked="" type="checkbox"/>	<input checked="" type="checkbox"/>	<input checked="" type="checkbox"/>	<input checked="" type="checkbox"/>	<input checked="" type="checkbox"/>
Tasti ottone naturale	<input checked="" type="checkbox"/>							
Targhette ottone naturale	<input checked="" type="checkbox"/>							
Tasti ottone PVD		<input checked="" type="checkbox"/>	<input checked="" type="checkbox"/>	<input checked="" type="checkbox"/>	<input checked="" type="checkbox"/>	<input checked="" type="checkbox"/>	<input checked="" type="checkbox"/>	<input checked="" type="checkbox"/>
Targhette ottone PVD		<input checked="" type="checkbox"/>	<input checked="" type="checkbox"/>	<input checked="" type="checkbox"/>	<input checked="" type="checkbox"/>	<input checked="" type="checkbox"/>	<input checked="" type="checkbox"/>	<input checked="" type="checkbox"/>



Modello PT1156/1

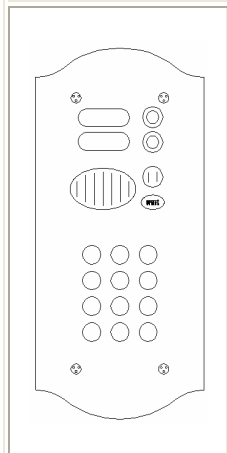
PULSANTIERA CITOFONICA IN OTTONE 1 PULSANTE SU 1 FILA CON MODULO APRIPORTA CON TASTIERA A CODICE

Tipo scatola incasso: 2 moduli K-Steel con distanziale

Dimensioni frontale: larghezza = 150 mm – altezza = 319 mm

Dimensioni scatola incasso: larghezza = 138 mm – altezza = 256 mm – profondità = 65 mm

PRODOTTO	DESCRIZIONE
PT1156/1LN	OTTONE LUCIDO NATURALE
PT1156/1SO	OTTONE SATINATO PVD
PT1156/1LO	OTTONE LUCIDO PVD
PT1156/1SB	OTTONE SATINATO COLOR BRONZO PVD
PT1156/1SF	OTTONE SATINATO COLOR CANNA DI FUCILE PVD
PT1156/1SA	OTTONE SATINATO COLOR ACCIAIO PVD
PT1156/1LA	OTTONE LUCIDO COLOR ACCIAIO PVD
PT1156/1VM	OTTONE COLOR FERROMICACEO



Modello PT1156/2

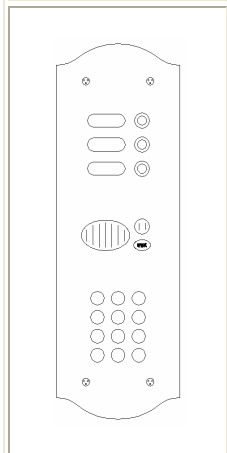
PULSANTIERA CITOFONICA IN OTTONE 2 PULSANTI SU 1 FILA CON MODULO APRIPORTA CON TASTIERA A CODICE

Tipo scatola incasso: 2 moduli K-Steel con distanziale

Dimensioni frontale: larghezza = 150 mm – altezza = 319 mm

Dimensioni scatola incasso: larghezza = 138 mm – altezza = 256 mm – profondità = 65 mm

PRODOTTO	DESCRIZIONE
PT1156/2LN	OTTONE LUCIDO NATURALE
PT1156/2SO	OTTONE SATINATO PVD
PT1156/2LO	OTTONE LUCIDO PVD
PT1156/2SB	OTTONE SATINATO COLOR BRONZO PVD
PT1156/2SF	OTTONE SATINATO COLOR CANNA DI FUCILE PVD
PT1156/2SA	OTTONE SATINATO COLOR ACCIAIO PVD
PT1156/2LA	OTTONE LUCIDO COLOR ACCIAIO PVD
PT1156/2VM	OTTONE COLOR FERROMICACEO



Modello PT1156/3

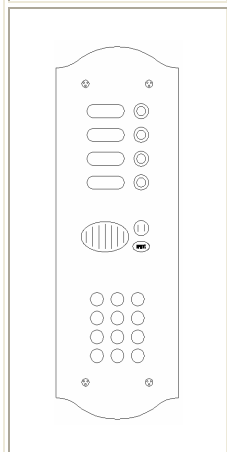
PULSANTIERA CITOFONICA IN OTTONE 3 PULSANTI SU 1 FILA CON MODULO APRIPORTA CON TASTIERA A CODICE

Tipo scatola incasso: 3 moduli K-Steel con distanziale

Dimensioni frontale: larghezza = 150 mm – altezza = 438 mm

Dimensioni scatola incasso: larghezza = 138 mm – altezza = 376 mm – profondità = 65 mm

PRODOTTO	DESCRIZIONE
PT1156/3LN	OTTONE LUCIDO NATURALE
PT1156/3SO	OTTONE SATINATO PVD
PT1156/3LO	OTTONE LUCIDO PVD
PT1156/3SB	OTTONE SATINATO COLOR BRONZO PVD
PT1156/3SF	OTTONE SATINATO COLOR CANNA DI FUCILE PVD
PT1156/3SA	OTTONE SATINATO COLOR ACCIAIO PVD
PT1156/3LA	OTTONE LUCIDO COLOR ACCIAIO PVD
PT1156/3VM	OTTONE COLOR FERROMICACEO



Modello PT1156/4

PULSANTIERA CITOFONICA IN OTTONE 4 PULSANTI SU 1 FILA CON MODULO APRIPORTA CON TASTIERA A CODICE

Tipo scatola incasso: 3 moduli K-Steel con distanziale

Dimensioni frontale: larghezza = 150 mm – altezza = 438 mm

Dimensioni scatola incasso: larghezza = 138 mm – altezza = 376 mm – profondità = 65 mm

PRODOTTO	DESCRIZIONE
PT1156/4LN	OTTONE LUCIDO NATURALE
PT1156/4SO	OTTONE SATINATO PVD
PT1156/4LO	OTTONE LUCIDO PVD
PT1156/4SB	OTTONE SATINATO COLOR BRONZO PVD
PT1156/4SF	OTTONE SATINATO COLOR CANNA DI FUCILE PVD
PT1156/4SA	OTTONE SATINATO COLOR ACCIAIO PVD
PT1156/4LA	OTTONE LUCIDO COLOR ACCIAIO PVD
PT1156/4VM	OTTONE COLOR FERROMICACEO

SERIE 1156/70x



Qualora in aggiunta alle funzioni presenti nella serie 1156/x si presenti l'esigenza di avere anche la funzione videocitofonica, ecco la serie 1156/70x.

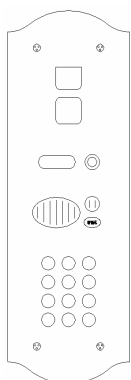
Ciò è possibile grazie alla compatibilità della serie 1156/70x con la telecamera a colori 1810/40 o B/N 1810/70.

Il montaggio della telecamera è semplicissimo: il supporto telecamera, montato dietro il frontale a cui si va a collegare la telecamera, permette di regolare la direzione dell'obiettivo per ottenere la miglior qualità di ripresa possibile.

Mentre il modulo apriporta 1156/10 è montato a bordo ed incluso nel prezzo, la telecamera può essere montata direttamente dall'installatore utilizzando l'apposito supporto.

Ogni portanome è provvisto di illuminazione a LED.

	PT1156/70xLN	PT1156/70xSO	PT1156/70xLO	PT1156/70xSB	PT1156/70xSF	PT1156/70xSA	PT1156/70xLA	PT1156/70xVM
Rivestimento PVD contro agenti atmosferici		<input checked="" type="checkbox"/>	<input checked="" type="checkbox"/>	<input checked="" type="checkbox"/>	<input checked="" type="checkbox"/>	<input checked="" type="checkbox"/>	<input checked="" type="checkbox"/>	
Scatola incasso	<input checked="" type="checkbox"/>	<input checked="" type="checkbox"/>	<input checked="" type="checkbox"/>	<input checked="" type="checkbox"/>	<input checked="" type="checkbox"/>	<input checked="" type="checkbox"/>	<input checked="" type="checkbox"/>	<input checked="" type="checkbox"/>
Supporto Posto Esterno	<input checked="" type="checkbox"/>	<input checked="" type="checkbox"/>	<input checked="" type="checkbox"/>	<input checked="" type="checkbox"/>	<input checked="" type="checkbox"/>	<input checked="" type="checkbox"/>	<input checked="" type="checkbox"/>	<input checked="" type="checkbox"/>
Illuminazione LED per ogni utente	<input checked="" type="checkbox"/>	<input checked="" type="checkbox"/>	<input checked="" type="checkbox"/>	<input checked="" type="checkbox"/>	<input checked="" type="checkbox"/>	<input checked="" type="checkbox"/>	<input checked="" type="checkbox"/>	<input checked="" type="checkbox"/>
Supporto Telecamera	<input checked="" type="checkbox"/>	<input checked="" type="checkbox"/>	<input checked="" type="checkbox"/>	<input checked="" type="checkbox"/>	<input checked="" type="checkbox"/>	<input checked="" type="checkbox"/>	<input checked="" type="checkbox"/>	<input checked="" type="checkbox"/>
Tasti ottone naturale	<input checked="" type="checkbox"/>							
Targhette ottone naturale	<input checked="" type="checkbox"/>							
Tasti ottone PVD		<input checked="" type="checkbox"/>	<input checked="" type="checkbox"/>	<input checked="" type="checkbox"/>	<input checked="" type="checkbox"/>	<input checked="" type="checkbox"/>	<input checked="" type="checkbox"/>	<input checked="" type="checkbox"/>
Targhette ottone PVD		<input checked="" type="checkbox"/>	<input checked="" type="checkbox"/>	<input checked="" type="checkbox"/>	<input checked="" type="checkbox"/>	<input checked="" type="checkbox"/>	<input checked="" type="checkbox"/>	<input checked="" type="checkbox"/>



Modello PT1156/701

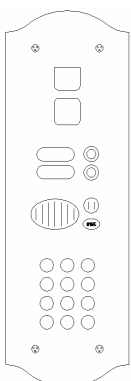
PULSANTIERA VIDEOCITOFONICA IN OTTONE 1 PULSANTE SU 1 FILA CON MODULO APRIPORTA CON TASTIERA A CODICE

Tipo scatola incasso: 3 moduli K-Steel con distanziale

Dimensioni frontale: larghezza = 150 mm – altezza = 438 mm

Dimensioni scatola incasso: larghezza = 138 mm – altezza = 376 mm – profondità = 65 mm

PRODOTTO	DESCRIZIONE
PT1156/701LN	OTTONE LUCIDO NATURALE
PT1156/701SO	OTTONE SATINATO PVD
PT1156/701LO	OTTONE LUCIDO PVD
PT1156/701SB	OTTONE SATINATO COLOR BRONZO PVD
PT1156/701SF	OTTONE SATINATO COLOR CANNA DI FUCILE PVD
PT1156/701SA	OTTONE SATINATO COLOR ACCIAIO PVD
PT1156/701LA	OTTONE LUCIDO COLOR ACCIAIO PVD
PT1156/701VM	OTTONE COLOR FERROMICACEO



Modello PT1156/702

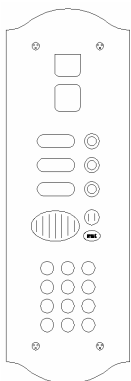
PULSANTIERA VIDEOCITOFONICA IN OTTONE 2 PULSANTI SU 1 FILA CON MODULO APRIPORTA CON TASTIERA A CODICE

Tipo scatola incasso: 3 moduli K-Steel con distanziale

Dimensioni frontale: larghezza = 150 mm – altezza = 438 mm

Dimensioni scatola incasso: larghezza = 138 mm – altezza = 376 mm – profondità = 65 mm

PRODOTTO	DESCRIZIONE
PT1156/702LN	OTTONE LUCIDO NATURALE
PT1156/702SO	OTTONE SATINATO PVD
PT1156/702LO	OTTONE LUCIDO PVD
PT1156/702SB	OTTONE SATINATO COLOR BRONZO PVD
PT1156/702SF	OTTONE SATINATO COLOR CANNA DI FUCILE PVD
PT1156/702SA	OTTONE SATINATO COLOR ACCIAIO PVD
PT1156/702LA	OTTONE LUCIDO COLOR ACCIAIO PVD
PT1156/702VM	OTTONE COLOR FERROMICACEO



Modello PT1156/703

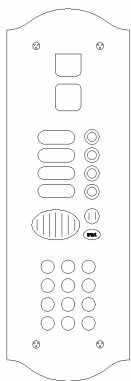
PULSANTIERA VIDEOCITOFONICA IN OTTONE 3 PULSANTI SU 1 FILA CON MODULO APRIPORTA CON TASTIERA A CODICE

Tipo scatola incasso: 3 moduli K-Steel con distanziale

Dimensioni frontale: larghezza = 150 mm – altezza = 438 mm

Dimensioni scatola incasso: larghezza = 138 mm – altezza = 376 mm – profondità = 65 mm

PRODOTTO	DESCRIZIONE
PT1156/703LN	OTTONE LUCIDO NATURALE
PT1156/703SO	OTTONE SATINATO PVD
PT1156/703LO	OTTONE LUCIDO PVD
PT1156/703SB	OTTONE SATINATO COLOR BRONZO PVD
PT1156/703SF	OTTONE SATINATO COLOR CANNA DI FUCILE PVD
PT1156/703SA	OTTONE SATINATO COLOR ACCIAIO PVD
PT1156/703LA	OTTONE LUCIDO COLOR ACCIAIO PVD
PT1156/703VM	OTTONE COLOR FERROMICACEO



Modello PT1156/704

PULSANTIERA VIDEOCITOFONICA IN OTTONE 4 PULSANTI SU 1 FILA CON MODULO APRIPORTA CON TASTIERA A CODICE

Tipo scatola incasso: 3 moduli K-Steel con distanziale

Dimensioni frontale: larghezza = 150 mm – altezza = 438 mm

Dimensioni scatola incasso: larghezza = 138 mm – altezza = 376 mm – profondità = 65 mm

PRODOTTO	DESCRIZIONE
PT1156/704LN	OTTONE LUCIDO NATURALE
PT1156/704SO	OTTONE SATINATO PVD
PT1156/704LO	OTTONE LUCIDO PVD
PT1156/704SB	OTTONE SATINATO COLOR BRONZO PVD
PT1156/704SF	OTTONE SATINATO COLOR CANNA DI FUCILE PVD
PT1156/704SA	OTTONE SATINATO COLOR ACCIAIO PVD
PT1156/704LA	OTTONE LUCIDO COLOR ACCIAIO PVD
PT1156/704VM	OTTONE COLOR FERROMICACEO

SERIE 625


La serie 625 è costituita da frontali in alluminio anodizzato per sistemi citofonici a 1, 2, 3 e 4 file che utilizzano i posti esterni tipo 5150/500 oppure 1128/500 (sistema 4+N).

I frontali possono essere installati sulle scatole incasso originali Urmet della serie 625 (codici 7701, 7702, 7703, 7704), senza alcuna opera muraria e senza modificare i collegamenti elettrici. E' sufficiente svitare il vecchio frontale in alluminio e sostituirlo con il nuovo in ottone.



**SERIE 625 – FRONTALI IN ALLUMINIO ANODIZZATO DI
SPESSORE 4mm A 1, 2, 3 e 4 FILE COMPATIBILI CON P.E.
5150/500, 1128/500 ADATTI PER SOSTITUZIONE
FRONTALE URMET 625**

*A richiesta si forniscono copritasti metallici per aumentare la robustezza
del frontale contro atti vandalici.*



Modello PT625/100

FRONTALE CITOFONICO IN ALLUMINIO 1 PULSANTE SU 1 FILA

Dimensioni frontale: larghezza = 109 mm – altezza = 234 mm

Retrofit su scatola incasso di dimensioni: larghezza = 89 mm – altezza = 214 mm – profondità = 55 mm

PRODOTTO	DESCRIZIONE
PT625/100	FRONTALE CON PULSANTI

Modello PT625/101

FRONTALE CITOFONICO IN ALLUMINIO 2 PULSANTI SU 1 FILA

Dimensioni frontale: larghezza = 109 mm – altezza = 234 mm

Retrofit su scatola incasso di dimensioni: larghezza = 89 mm – altezza = 214 mm – profondità = 55 mm

PRODOTTO	DESCRIZIONE
PT625/101	FRONTALE CON PULSANTI

Modello PT625/102

FRONTALE CITOFONICO IN ALLUMINIO 3 PULSANTI SU 1 FILA

Dimensioni frontale: larghezza = 130 mm – altezza = 276 mm

Retrofit su scatola incasso di dimensioni: larghezza = 113 mm – altezza = 260 mm – profondità = 55 mm

PRODOTTO	DESCRIZIONE
PT625/102	FRONTALE CON PULSANTI

Modello PT625/103

FRONTALE CITOFONICO IN ALLUMINIO 4 PULSANTI SU 1 FILA

Dimensioni frontale: larghezza = 130 mm – altezza = 304 mm

Retrofit su scatola incasso di dimensioni: larghezza = 113 mm – altezza = 288 mm – profondità = 55 mm

PRODOTTO	DESCRIZIONE
PT625/103	FRONTALE CON PULSANTI

Modello PT625/104

FRONTALE CITOFONICO IN ALLUMINIO 5 PULSANTI SU 1 FILA

Dimensioni frontale: larghezza = 130 mm – altezza = 332 mm

Retrofit su scatola incasso di dimensioni: larghezza = 113 mm – altezza = 316 mm – profondità = 55 mm

PRODOTTO	DESCRIZIONE
PT625/104	FRONTALE CON PULSANTI

Modello PT625/105

FRONTALE CITOFONICO IN ALLUMINIO 6 PULSANTI SU 1 FILA

Dimensioni frontale: larghezza = 130 mm – altezza = 360 mm

Retrofit su scatola incasso di dimensioni: larghezza = 113 mm – altezza = 344 mm – profondità = 55 mm

PRODOTTO	DESCRIZIONE
PT625/105	FRONTALE CON PULSANTI

Modello PT625/106

FRONTALE CITOFONICO IN ALLUMINIO 7 PULSANTI SU 1 FILA

Dimensioni frontale: larghezza = 130 mm – altezza = 388 mm

Retrofit su scatola incasso di dimensioni: larghezza = 113 mm – altezza = 372 mm – profondità = 55 mm

PRODOTTO	DESCRIZIONE
PT625/106	FRONTALE CON PULSANTI

Modello PT625/107

FRONTALE CITOFONICO IN ALLUMINIO 8 PULSANTI SU 1 FILA

Dimensioni frontale: larghezza = 130 mm – altezza = 416 mm

Retrofit su scatola incasso di dimensioni: larghezza = 113 mm – altezza = 400 mm – profondità = 55 mm

PRODOTTO	DESCRIZIONE
PT625/107	FRONTALE CON PULSANTI

Modello PT625/108

FRONTALE CITOFONICO IN ALLUMINIO 9 PULSANTI SU 1 FILA

Dimensioni frontale: larghezza = 130 mm – altezza = 444 mm

Retrofit su scatola incasso di dimensioni: larghezza = 113 mm – altezza = 428 mm – profondità = 55 mm

PRODOTTO	DESCRIZIONE
PT625/108	FRONTALE CON PULSANTI

Modello PT625/109

FRONTALE CITOFONICO IN ALLUMINIO 10 PULSANTI SU 1 FILA

Dimensioni frontale: larghezza = 130 mm – altezza = 472 mm

Retrofit su scatola incasso di dimensioni: larghezza = 113 mm – altezza = 456 mm – profondità = 55 mm

PRODOTTO	DESCRIZIONE
PT625/109	FRONTALE CON PULSANTI

Modello PT625/130

FRONTALE CITOFONICO IN ALLUMINIO 4 PULSANTI SU 2 FILE

Dimensioni frontale: larghezza = 206 mm – altezza = 248 mm

Retrofit su scatola incasso di dimensioni: larghezza = 190 mm – altezza = 228 mm – profondità = 55 mm

PRODOTTO	DESCRIZIONE
PT625/130	FRONTALE CON PULSANTI

Modello PT625/131

FRONTALE CITOFONICO IN ALLUMINIO 6 PULSANTI SU 2 FILE

Dimensioni frontale: larghezza = 206 mm – altezza = 248 mm

Retrofit su scatola incasso di dimensioni: larghezza = 190 mm – altezza = 228 mm – profondità = 55 mm

PRODOTTO	DESCRIZIONE
PT625/131	FRONTALE CON PULSANTI

Modello PT625/132

FRONTALE CITOFONICO IN ALLUMINIO 8 PULSANTI SU 2 FILE

Dimensioni frontale: larghezza = 206 mm – altezza = 304 mm

Retrofit su scatola incasso di dimensioni: larghezza = 190 mm – altezza = 286 mm – profondità = 55 mm

PRODOTTO	DESCRIZIONE
PT625/132	FRONTALE CON PULSANTI

Modello PT625/133

FRONTALE CITOFONICO IN ALLUMINIO 10 PULSANTI SU 2 FILE

Dimensioni frontale: larghezza = 206 mm – altezza = 304 mm

Retrofit su scatola incasso di dimensioni: larghezza = 190 mm – altezza = 286 mm – profondità = 55 mm

PRODOTTO	DESCRIZIONE
PT625/133	FRONTALE CON PULSANTI

Modello PT625/134

FRONTALE CITOFONICO IN ALLUMINIO 12 PULSANTI SU 2 FILE

Dimensioni frontale: larghezza = 206 mm – altezza = 332 mm

Retrofit su scatola incasso di dimensioni: larghezza = 190 mm – altezza = 312 mm – profondità = 55 mm

PRODOTTO	DESCRIZIONE
PT625/134	FRONTALE CON PULSANTI

Modello PT625/135

FRONTALE CITOFONICO IN ALLUMINIO 14 PULSANTI SU 2 FILE

Dimensioni frontale: larghezza = 206 mm – altezza = 360 mm

Retrofit su scatola incasso di dimensioni: larghezza = 190 mm – altezza = 340 mm – profondità = 55 mm

PRODOTTO	DESCRIZIONE
PT625/135	FRONTALE CON PULSANTI

Modello PT625/136

FRONTALE CITOFONICO IN ALLUMINIO 16 PULSANTI SU 2 FILE

Dimensioni frontale: larghezza = 206 mm – altezza = 388 mm

Retrofit su scatola incasso di dimensioni: larghezza = 190 mm – altezza = 368 mm – profondità = 55 mm

PRODOTTO	DESCRIZIONE
PT625/136	FRONTALE CON PULSANTI

Modello PT625/137

FRONTALE CITOFONICO IN ALLUMINIO 18 PULSANTI SU 2 FILE

Dimensioni frontale: larghezza = 206 mm – altezza = 416 mm

Retrofit su scatola incasso di dimensioni: larghezza = 190 mm – altezza = 396 mm – profondità = 55 mm

PRODOTTO	DESCRIZIONE
PT625/137	FRONTALE CON PULSANTI

Modello PT625/138

FRONTALE CITOFONICO IN ALLUMINIO 20 PULSANTI SU 2 FILE

Dimensioni frontale: larghezza = 206 mm – altezza = 444 mm

Retrofit su scatola incasso di dimensioni: larghezza = 190 mm – altezza = 424 mm – profondità = 55 mm

PRODOTTO	DESCRIZIONE
PT625/138	FRONTALE CON PULSANTI

Modello PT625/139

FRONTALE CITOFONICO IN ALLUMINIO 22 PULSANTI SU 2 FILE

Dimensioni frontale: larghezza = 206 mm – altezza = 472 mm

Retrofit su scatola incasso di dimensioni: larghezza = 190 mm – altezza = 452 mm – profondità = 55 mm

PRODOTTO	DESCRIZIONE
PT625/139	FRONTALE CON PULSANTI

Modello PT625/140

FRONTALE CITOFONICO IN ALLUMINIO 24 PULSANTI SU 2 FILE

Dimensioni frontale: larghezza = 206 mm – altezza = 500 mm

Retrofit su scatola incasso di dimensioni: larghezza = 190 mm – altezza = 480 mm – profondità = 55 mm

PRODOTTO	DESCRIZIONE
PT625/140	FRONTALE CON PULSANTI

Modello PT625/141

FRONTALE CITOFONICO IN ALLUMINIO 26 PULSANTI SU 2 FILE

Dimensioni frontale: larghezza = 206 mm – altezza = 528 mm

Retrofit su scatola incasso di dimensioni: larghezza = 190 mm – altezza = 508 mm – profondità = 55 mm

PRODOTTO	DESCRIZIONE
PT625/141	FRONTALE CON PULSANTI

Modello PT625/142

FRONTALE CITOFONICO IN ALLUMINIO 28 PULSANTI SU 2 FILE

Dimensioni frontale: larghezza = 206 mm – altezza = 556 mm

Retrofit su scatola incasso di dimensioni: larghezza = 190 mm – altezza = 536 mm – profondità = 55 mm

PRODOTTO	DESCRIZIONE
PT625/142	FRONTALE CON PULSANTI

Modello PT625/143

FRONTALE CITOFONICO IN ALLUMINIO 30 PULSANTI SU 2 FILE

Dimensioni frontale: larghezza = 206 mm – altezza = 556 mm

Retrofit su scatola incasso di dimensioni: larghezza = 190 mm – altezza = 536 mm – profondità = 55 mm

PRODOTTO	DESCRIZIONE
PT625/143	FRONTALE CON PULSANTI

Modello PT625/160

FRONTALE CITOFONICO IN ALLUMINIO 15 PULSANTI SU 3 FILE

Dimensioni frontale: larghezza = 307 mm – altezza = 304 mm

Retrofit su scatola incasso di dimensioni: larghezza = 290 mm – altezza = 284 mm – profondità = 55 mm

PRODOTTO	DESCRIZIONE
PT625/160	FRONTALE CON PULSANTI

Modello PT625/161

FRONTALE CITOFONICO IN ALLUMINIO 21 PULSANTI SU 3 FILE

Dimensioni frontale: larghezza = 307 mm – altezza = 360 mm

Retrofit su scatola incasso di dimensioni: larghezza = 290 mm – altezza = 340 mm – profondità = 55 mm

PRODOTTO	DESCRIZIONE
PT625/161	FRONTALE CON PULSANTI

Modello PT625/162

FRONTALE CITOFONICO IN ALLUMINIO 27 PULSANTI SU 3 FILE

Dimensioni frontale: larghezza = 307 mm – altezza = 416 mm

Retrofit su scatola incasso di dimensioni: larghezza = 290 mm – altezza = 396 mm – profondità = 55 mm

PRODOTTO	DESCRIZIONE
PT625/162	FRONTALE CON PULSANTI

Modello PT625/163

FRONTALE CITOFONICO IN ALLUMINIO 33 PULSANTI SU 3 FILE

Dimensioni frontale: larghezza = 307 mm – altezza = 472 mm

Retrofit su scatola incasso di dimensioni: larghezza = 290 mm – altezza = 453 mm – profondità = 55 mm

PRODOTTO	DESCRIZIONE
PT625/163	FRONTALE CON PULSANTI

Modello PT625/164

FRONTALE CITOFONICO IN ALLUMINIO 39 PULSANTI SU 3 FILE

Dimensioni frontale: larghezza = 307 mm – altezza = 528 mm

Retrofit su scatola incasso di dimensioni: larghezza = 290 mm – altezza = 509 mm – profondità = 55 mm

PRODOTTO	DESCRIZIONE
PT625/164	FRONTALE CON PULSANTI

Modello PT625/165

FRONTALE CITOFONICO IN ALLUMINIO 45 PULSANTI SU 3 FILE

Dimensioni frontale: larghezza = 307 mm – altezza = 584 mm

Retrofit su scatola incasso di dimensioni: larghezza = 290 mm – altezza = 564 mm – profondità = 55 mm

PRODOTTO	DESCRIZIONE
PT625/165	FRONTALE CON PULSANTI

Modello PT625/166

FRONTALE CITOFONICO IN ALLUMINIO 51 PULSANTI SU 3 FILE

Dimensioni frontale: larghezza = 307 mm – altezza = 640 mm

Retrofit su scatola incasso di dimensioni: larghezza = 290 mm – altezza = 620 mm – profondità = 55 mm

PRODOTTO	DESCRIZIONE
PT625/166	FRONTALE CON PULSANTI

Modello PT625/167

FRONTALE CITOFONICO IN ALLUMINIO 57 PULSANTI SU 3 FILE

Dimensioni frontale: larghezza = 307 mm – altezza = 696 mm

Retrofit su scatola incasso di dimensioni: larghezza = 290 mm – altezza = 676 mm – profondità = 55 mm

PRODOTTO	DESCRIZIONE
PT625/167	FRONTALE CON PULSANTI

Modello PT625/170

FRONTALE CITOFONICO IN ALLUMINIO 30 PULSANTI SU 4 FILE

Dimensioni frontale: larghezza = 380 mm – altezza = 332 mm

Retrofit su scatola incasso di dimensioni: larghezza = 360 mm – altezza = 312 mm – profondità = 55 mm

PRODOTTO	DESCRIZIONE
PT625/170	FRONTALE CON PULSANTI

Modello PT625/171

FRONTALE CITOFONICO IN ALLUMINIO 32 PULSANTI SU 4 FILE

Dimensioni frontale: larghezza = 380 mm – altezza = 332 mm

Retrofit su scatola incasso di dimensioni: larghezza = 360 mm – altezza = 312 mm – profondità = 55 mm

PRODOTTO	DESCRIZIONE
PT625/171	FRONTALE CON PULSANTI

Modello PT625/172

FRONTALE CITOFONICO IN ALLUMINIO 36 PULSANTI SU 4 FILE

Dimensioni frontale: larghezza = 380 mm – altezza = 360 mm

Retrofit su scatola incasso di dimensioni: larghezza = 360 mm – altezza = 340 mm – profondità = 55 mm

PRODOTTO	DESCRIZIONE
PT625/172	FRONTALE CON PULSANTI

Modello PT625/173

FRONTALE CITOFONICO IN ALLUMINIO 40 PULSANTI SU 4 FILE

Dimensioni frontale: larghezza = 380 mm – altezza = 388 mm

Retrofit su scatola incasso di dimensioni: larghezza = 360 mm – altezza = 368 mm – profondità = 55 mm

PRODOTTO	DESCRIZIONE
PT625/173	FRONTALE CON PULSANTI

Modello PT625/174

FRONTALE CITOFONICO IN ALLUMINIO 44 PULSANTI SU 4 FILE

Dimensioni frontale: larghezza = 380 mm – altezza = 416 mm

Retrofit su scatola incasso di dimensioni: larghezza = 360 mm – altezza = 396 mm – profondità = 55 mm

PRODOTTO	DESCRIZIONE
PT625/174	FRONTALE CON PULSANTI

Modello PT625/175

FRONTALE CITOFONICO IN ALLUMINIO 48 PULSANTI SU 4 FILE

Dimensioni frontale: larghezza = 380 mm – altezza = 444 mm

Retrofit su scatola incasso di dimensioni: larghezza = 360 mm – altezza = 425 mm – profondità = 55 mm

PRODOTTO	DESCRIZIONE
PT625/175	FRONTALE CON PULSANTI

Modello PT625/176

FRONTALE CITOFONICO IN ALLUMINIO 52 PULSANTI SU 4 FILE

Dimensioni frontale: larghezza = 380 mm – altezza = 472 mm

Retrofit su scatola incasso di dimensioni: larghezza = 360 mm – altezza = 452 mm – profondità = 55 mm

PRODOTTO	DESCRIZIONE
PT625/176	FRONTALE CON PULSANTI

Modello PT625/177

FRONTALE CITOFONICO IN ALLUMINIO 56 PULSANTI SU 4 FILE

Dimensioni frontale: larghezza = 380 mm – altezza = 500 mm

Retrofit su scatola incasso di dimensioni: larghezza = 360 mm – altezza = 480 mm – profondità = 55 mm

PRODOTTO	DESCRIZIONE
PT625/177	FRONTALE CON PULSANTI

Modello PT625/178

FRONTALE CITOFONICO IN ALLUMINIO 60 PULSANTI SU 4 FILE

Dimensioni frontale: larghezza = 380 mm – altezza = 528 mm

Retrofit su scatola incasso di dimensioni: larghezza = 360 mm – altezza = 508 mm – profondità = 55 mm

PRODOTTO	DESCRIZIONE
PT625/178	FRONTALE CON PULSANTI

Modello PT625/179

FRONTALE CITOFONICO IN ALLUMINIO 64 PULSANTI SU 4 FILE

Dimensioni frontale: larghezza = 380 mm – altezza = 556 mm

Retrofit su scatola incasso di dimensioni: larghezza = 360 mm – altezza = 536 mm – profondità = 55 mm

PRODOTTO	DESCRIZIONE
PT625/179	FRONTALE CON PULSANTI

Modello PT625/180

FRONTALE CITOFONICO IN ALLUMINIO 70 PULSANTI SU 4 FILE

Dimensioni frontale: larghezza = 380 mm – altezza = 612 mm

Retrofit su scatola incasso di dimensioni: larghezza = 360 mm – altezza = 592 mm – profondità = 55 mm

PRODOTTO	DESCRIZIONE
PT625/180	FRONTALE CON PULSANTI

Modello PT625/181

FRONTALE CITOFONICO IN ALLUMINIO 74 PULSANTI SU 4 FILE

Dimensioni frontale: larghezza = 380 mm – altezza = 640 mm

Retrofit su scatola incasso di dimensioni: larghezza = 360 mm – altezza = 620 mm – profondità = 55 mm

PRODOTTO	DESCRIZIONE
PT625/181	FRONTALE CON PULSANTI

Modello PT625/182

FRONTALE CITOFONICO IN ALLUMINIO 80 PULSANTI SU 4 FILE

Dimensioni frontale: larghezza = 380 mm – altezza = 668 mm

Retrofit su scatola incasso di dimensioni: larghezza = 360 mm – altezza = 648 mm – profondità = 55 mm

PRODOTTO	DESCRIZIONE
PT625/182	FRONTALE CON PULSANTI

Modello PT625/183

FRONTALE CITOFONICO IN ALLUMINIO 90 PULSANTI SU 4 FILE

Dimensioni frontale: larghezza = 380 mm – altezza = 752 mm

Retrofit su scatola incasso di dimensioni: larghezza = 360 mm – altezza = 732 mm – profondità = 55 mm

PRODOTTO	DESCRIZIONE
PT625/183	FRONTALE CON PULSANTI

Modello PT625/184

FRONTALE CITOFONICO IN ALLUMINIO 100 PULSANTI SU 4 FILE

Dimensioni frontale: larghezza = 380 mm – altezza = 808 mm

Retrofit su scatola incasso di dimensioni: larghezza = 360 mm – altezza = 788 mm – profondità = 55 mm

PRODOTTO	DESCRIZIONE
PT625/184	FRONTALE CON PULSANTI

SERIE 625 BICANALE


La serie 625 è costituita da frontali in alluminio anodizzato per sistemi citofonici bicanali a 1, 2, 3 e 4 file utilizzando i posti esterni tipo 4330/27 o 4340/27.

I frontali possono essere installati sulle scatole incasso originali Urmet della serie 625, senza alcuna opera muraria e senza modificare i collegamenti elettrici. E' sufficiente svitare il vecchio frontale e sostituirlo con il nuovo.



SERIE 625 BICANALE – FRONTALI BICANALE IN ALLUMINIO ANODIZZATO DI SPESSORE 4mm A 1, 2, 3 e 4 FILE COMPATIBILI CON P.E. 4330/27, 4340/27 ADATTI PER SOSTITUZIONE FRONTALE URMET 625 BICANALE

A richiesta si forniscono copritasti metallici per aumentarne la robustezza contro atti vandalici



Modello PT625/110

FRONTALE CITOFONICO BICANALE IN ALLUMINIO 1 PULSANTE SU 1 FILA

Dimensioni frontale: larghezza = 130 mm – altezza = 416 mm

Retrofit su scatola incasso di dimensioni: larghezza = 113 mm – altezza = 400 mm – profondità = 51 mm

PRODOTTO	DESCRIZIONE
PT625/110	FRONTALE CON PULSANTI

Modello PT625/111

FRONTALE CITOFONICO BICANALE IN ALLUMINIO 2 PULSANTI SU 1 FILA

Dimensioni frontale: larghezza = 130 mm – altezza = 416 mm

Retrofit su scatola incasso di dimensioni: larghezza = 113 mm – altezza = 400 mm – profondità = 51 mm

PRODOTTO	DESCRIZIONE
PT625/111	FRONTALE CON PULSANTI

Modello PT625/112

FRONTALE CITOFONICO BICANALE IN ALLUMINIO 3 PULSANTI SU 1 FILA

Dimensioni frontale: larghezza = 130 mm – altezza = 416 mm

Retrofit su scatola incasso di dimensioni: larghezza = 113 mm – altezza = 400 mm – profondità = 51 mm

PRODOTTO	DESCRIZIONE
PT625/112	FRONTALE CON PULSANTI

Modello PT625/113

FRONTALE CITOFONICO BICANALE IN ALLUMINIO 4 PULSANTI SU 1 FILA

Dimensioni frontale: larghezza = 130 mm – altezza = 416 mm

Retrofit su scatola incasso di dimensioni: larghezza = 113 mm – altezza = 400 mm – profondità = 51 mm

PRODOTTO	DESCRIZIONE
PT625/113	FRONTALE CON PULSANTI

Modello PT625/144

FRONTALE CITOFONICO BICANALE IN ALLUMINIO 6 PULSANTI SU 2 FILE

Dimensioni frontale: larghezza = 206 mm – altezza = 388 mm

Retrofit su scatola incasso di dimensioni: larghezza = 190 mm – altezza = 368 mm – profondità = 55 mm

PRODOTTO	DESCRIZIONE
PT625/144	FRONTALE CON PULSANTI

Modello PT625/145

FRONTALE CITOFONICO BICANALE IN ALLUMINIO 8 PULSANTI SU 2 FILE

Dimensioni frontale: larghezza = 206 mm – altezza = 388 mm

Retrofit su scatola incasso di dimensioni: larghezza = 190 mm – altezza = 368 mm – profondità = 55 mm

PRODOTTO	DESCRIZIONE
PT625/145	FRONTALE CON PULSANTI

Modello PT625/146

FRONTALE CITOFONICO BICANALE IN ALLUMINIO 10 PULSANTI SU 2 FILE

Dimensioni frontale: larghezza = 206 mm – altezza = 388 mm

Retrofit su scatola incasso di dimensioni: larghezza = 190 mm – altezza = 368 mm – profondità = 55 mm

PRODOTTO	DESCRIZIONE
PT625/146	FRONTALE CON PULSANTI

Modello PT625/147

FRONTALE CITOFONICO BICANALE IN ALLUMINIO 12 PULSANTI SU 2 FILE

Dimensioni frontale: larghezza = 206 mm – altezza = 444 mm

Retrofit su scatola incasso di dimensioni: larghezza = 190 mm – altezza = 424 mm – profondità = 55 mm

PRODOTTO	DESCRIZIONE
PT625/147	FRONTALE CON PULSANTI

Modello PT625/148

FRONTALE CITOFONICO BICANALE IN ALLUMINIO 14 PULSANTI SU 2 FILE

Dimensioni frontale: larghezza = 206 mm – altezza = 444 mm

Retrofit su scatola incasso di dimensioni: larghezza = 190 mm – altezza = 424 mm – profondità = 55 mm

PRODOTTO	DESCRIZIONE
PT625/148	FRONTALE CON PULSANTI

Modello PT625/149

FRONTALE CITOFONICO BICANALE IN ALLUMINIO 16 PULSANTI SU 2 FILE

Dimensioni frontale: larghezza = 206 mm – altezza = 472 mm

Retrofit su scatola incasso di dimensioni: larghezza = 190 mm – altezza = 452 mm – profondità = 55 mm

PRODOTTO	DESCRIZIONE
PT625/149	FRONTALE CON PULSANTI

Modello PT625/150

FRONTALE CITOFONICO BICANALE IN ALLUMINIO 18 PULSANTI SU 2 FILE

Dimensioni frontale: larghezza = 206 mm – altezza = 500 mm

Retrofit su scatola incasso di dimensioni: larghezza = 190 mm – altezza = 480 mm – profondità = 55 mm

PRODOTTO	DESCRIZIONE
PT625/150	FRONTALE CON PULSANTI

Modello PT625/151

FRONTALE CITOFONICO BICANALE IN ALLUMINIO 20 PULSANTI SU 2 FILE

Dimensioni frontale: larghezza = 206 mm – altezza = 528 mm

Retrofit su scatola incasso di dimensioni: larghezza = 190 mm – altezza = 508 mm – profondità = 55 mm

PRODOTTO	DESCRIZIONE
PT625/151	FRONTALE CON PULSANTI

Modello PT625/157

FRONTALE CITOFONICO BICANALE IN ALLUMINIO 24 PULSANTI SU 3 FILE

Dimensioni frontale: larghezza = 307 mm – altezza = 472 mm

Retrofit su scatola incasso di dimensioni: larghezza = 290 mm – altezza = 453 mm – profondità = 55 mm

PRODOTTO	DESCRIZIONE
PT625/157	FRONTALE CON PULSANTI

Modello PT625/158

FRONTALE CITOFONICO BICANALE IN ALLUMINIO 27 PULSANTI SU 3 FILE

Dimensioni frontale: larghezza = 307 mm – altezza = 500 mm

Retrofit su scatola incasso di dimensioni: larghezza = 290 mm – altezza = 481 mm – profondità = 55 mm

PRODOTTO	DESCRIZIONE
PT625/158	FRONTALE CON PULSANTI

Modello PT625/159

FRONTALE CITOFONICO BICANALE IN ALLUMINIO 30 PULSANTI SU 3 FILE

Dimensioni frontale: larghezza = 307 mm – altezza = 528 mm

Retrofit su scatola incasso di dimensioni: larghezza = 290 mm – altezza = 509 mm – profondità = 55 mm

PRODOTTO	DESCRIZIONE
PT625/159	FRONTALE CON PULSANTI

Modello PT625/185

FRONTALE CITOFONICO BICANALE IN ALLUMINIO 32 PULSANTI SU 4 FILE

Dimensioni frontale: larghezza = 380 mm – altezza = 416 mm

Retrofit su scatola incasso di dimensioni: larghezza = 360 mm – altezza = 396 mm – profondità = 55 mm

PRODOTTO	DESCRIZIONE
PT625/185	FRONTALE CON PULSANTI

Modello PT625/186

FRONTALE CITOFONICO BICANALE IN ALLUMINIO 36 PULSANTI SU 4 FILE

Dimensioni frontale: larghezza = 380 mm – altezza = 444 mm

Retrofit su scatola incasso di dimensioni: larghezza = 360 mm – altezza = 425 mm – profondità = 55 mm

PRODOTTO	DESCRIZIONE
PT625/186	FRONTALE CON PULSANTI

Modello PT625/187

FRONTALE CITOFONICO BICANALE IN ALLUMINIO 40 PULSANTI SU 4 FILE

Dimensioni frontale: larghezza = 380 mm – altezza = 472 mm

Retrofit su scatola incasso di dimensioni: larghezza = 360 mm – altezza = 452 mm – profondità = 55 mm

PRODOTTO	DESCRIZIONE
PT625/187	FRONTALE CON PULSANTI

Modello PT625/188

FRONTALE CITOFONICO BICANALE IN ALLUMINIO 44 PULSANTI SU 4 FILE

Dimensioni frontale: larghezza = 380 mm – altezza = 500 mm

Retrofit su scatola incasso di dimensioni: larghezza = 360 mm – altezza = 480 mm – profondità = 55 mm

PRODOTTO	DESCRIZIONE
PT625/188	FRONTALE CON PULSANTI

Modello PT625/189

FRONTALE CITOFONICO BICANALE IN ALLUMINIO 48 PULSANTI SU 4 FILE

Dimensioni frontale: larghezza = 380 mm – altezza = 528 mm

Retrofit su scatola incasso di dimensioni: larghezza = 360 mm – altezza = 508 mm – profondità = 55 mm

PRODOTTO	DESCRIZIONE
PT625/189	FRONTALE CON PULSANTI

Modello PT625/190

FRONTALE CITOFONICO BICANALE IN ALLUMINIO 52 PULSANTI SU 4 FILE

Dimensioni frontale: larghezza = 380 mm – altezza = 556 mm

Retrofit su scatola incasso di dimensioni: larghezza = 360 mm – altezza = 536 mm – profondità = 55 mm

PRODOTTO	DESCRIZIONE
PT625/190	FRONTALE CON PULSANTI

Modello PT625/191

FRONTALE CITOFONICO BICANALE IN ALLUMINIO 56 PULSANTI SU 4 FILE

Dimensioni frontale: larghezza = 380 mm – altezza = 584 mm

Retrofit su scatola incasso di dimensioni: larghezza = 360 mm – altezza = 564 mm – profondità = 55 mm

PRODOTTO	DESCRIZIONE
PT625/191	FRONTALE CON PULSANTI

Modello PT625/192

FRONTALE CITOFONICO BICANALE IN ALLUMINIO 60 PULSANTI SU 4 FILE

Dimensioni frontale: larghezza = 380 mm – altezza = 612 mm

Retrofit su scatola incasso di dimensioni: larghezza = 360 mm – altezza = 592 mm – profondità = 55 mm

PRODOTTO	DESCRIZIONE
PT625/192	FRONTALE CON PULSANTI

Serie 625 Bicanale


A completamento della serie originale 625 normale o bicanale, sono disponibili i moduli accessori a 1 e 2 file senza griglia per il posto esterno.

Qualsiasi configurazione di pulsantiera 625 originale può essere quindi sostituita con la serie 625 della Prodel rinnovando la vecchia pulsantiera con prezzi estremamente contenuti



SERIE 777x

SERIE 777x – PULSANTIERE **ANTIVANDALO** IN ALLUMINIO ANODIZZATO DI SPESSORE 6mm A 1, 2 e 4 FILE COMPATIBILI PER P.E. 5150/500 O 1128/500 COMPLETE DI SCATOLA D'INCASSO, ILLUMINAZIONE A LAMPADINE, PULSANTI E PORTANOME



La particolarità della serie 777x è quella di utilizzare alluminio anodizzato con spessore 6mm, offrendo quindi una notevole robustezza.

Inoltre i pulsanti sono realizzati a "filo" frontale e quindi offrono la migliore resistenza contro atti vandalici.



Modello PT7771/1

PULSANTIERA CITOFONICA ANTIVANDALO IN ALLUMINIO 1 PULSANTE SU 1 FILA

Dimensioni frontale: larghezza = 123 mm – altezza = 316 mm

Dimensioni scatola incasso: larghezza = 92 mm – altezza = 303 mm – profondità = 57 mm

PRODOTTO	DESCRIZIONE
PT7771/1	ALLUMINIO <u>ANTIVANDALO</u>

Modello PT7771/2

PULSANTIERA CITOFONICA ANTIVANDALO IN ALLUMINIO 2 PULSANTI SU 1 FILA

Dimensioni frontale: larghezza = 123 mm – altezza = 339 mm

Dimensioni scatola incasso: larghezza = 92 mm – altezza = 326 mm – profondità = 57 mm

PRODOTTO	DESCRIZIONE
PT7771/2	ALLUMINIO <u>ANTIVANDALO</u>

Modello PT7772/4

PULSANTIERA CITOFONICA ANTIVANDALO IN ALLUMINIO 4 PULSANTI SU 2 FILE

Dimensioni frontale: larghezza = 180 mm – altezza = 270 mm

Dimensioni scatola incasso: larghezza = 162 mm – altezza = 255 mm – profondità = 57 mm

PRODOTTO	DESCRIZIONE
PT7772/4	ALLUMINIO <u>ANTIVANDALO</u>

Modello PT7772/6

PULSANTIERA CITOFONICA ANTIVANDALO IN ALLUMINIO 6 PULSANTI SU 2 FILE

Dimensioni frontale: larghezza = 180 mm – altezza = 293 mm

Dimensioni scatola incasso: larghezza = 162 mm – altezza = 278 mm – profondità = 57 mm

PRODOTTO	DESCRIZIONE
PT7772/6	ALLUMINIO <u>ANTIVANDALO</u>

Modello PT7772/8

PULSANTIERA CITOFONICA ANTIVANDALO IN ALLUMINIO 8 PULSANTI SU 2 FILE

Dimensioni frontale: larghezza = 180 mm – altezza = 316 mm

Dimensioni scatola incasso: larghezza = 162 mm – altezza = 301 mm – profondità = 57 mm

PRODOTTO	DESCRIZIONE
PT7772/8	ALLUMINIO <u>ANTIVANDALO</u>

Modello PT7772/10

PULSANTIERA CITOFONICA ANTIVANDALO IN ALLUMINIO 10 PULSANTI SU 2 FILE

Dimensioni frontale: larghezza = 180 mm – altezza = 339 mm

Dimensioni scatola incasso: larghezza = 162 mm – altezza = 324 mm – profondità = 57 mm

PRODOTTO	DESCRIZIONE
PT7772/10	ALLUMINIO <u>ANTIVANDALO</u>

Modello PT7772/12

PULSANTIERA CITOFONICA ANTIVANDALO IN ALLUMINIO 12 PULSANTI SU 2 FILE

Dimensioni frontale: larghezza = 180 mm – altezza = 362 mm

Dimensioni scatola incasso: larghezza = 162 mm – altezza = 347 mm – profondità = 57 mm

PRODOTTO	DESCRIZIONE
PT7772/12	ALLUMINIO <u>ANTIVANDALO</u>

Modello PT7772/14

PULSANTIERA CITOFONICA ANTIVANDALO IN ALLUMINIO 14 PULSANTI SU 2 FILE

Dimensioni frontale: larghezza = 180 mm – altezza = 385 mm

Dimensioni scatola incasso: larghezza = 162 mm – altezza = 370 mm – profondità = 57 mm

PRODOTTO	DESCRIZIONE
PT7772/14	ALLUMINIO <u>ANTIVANDALO</u>

Modello PT7772/16

PULSANTIERA CITOFONICA ANTIVANDALO IN ALLUMINIO 16 PULSANTI SU 2 FILE

Dimensioni frontale: larghezza = 180 mm – altezza = 408 mm

Dimensioni scatola incasso: larghezza = 162 mm – altezza = 393 mm – profondità = 57 mm

PRODOTTO	DESCRIZIONE
PT7772/16	ALLUMINIO <u>ANTIVANDALO</u>

Modello PT7772/18

PULSANTIERA CITOFONICA ANTIVANDALO IN ALLUMINIO 18 PULSANTI SU 2 FILE

Dimensioni frontale: larghezza = 180 mm – altezza = 431 mm

Dimensioni scatola incasso: larghezza = 162 mm – altezza = 416 mm – profondità = 57 mm

PRODOTTO	DESCRIZIONE
PT7772/18	ALLUMINIO <u>ANTIVANDALO</u>

Modello PT7772/20

PULSANTIERA CITOFONICA ANTIVANDALO IN ALLUMINIO 20 PULSANTI SU 2 FILE

Dimensioni frontale: larghezza = 180 mm – altezza = 454 mm

Dimensioni scatola incasso: larghezza = 162 mm – altezza = 439 mm – profondità = 57 mm

PRODOTTO	DESCRIZIONE
PT7772/20	ALLUMINIO <u>ANTIVANDALO</u>

Modello PT7774/20

PULSANTIERA CITOFONICA ANTIVANDALO IN ALLUMINIO 20 PULSANTI SU 4 FILE

Dimensioni frontale: larghezza = 340 mm – altezza = 270 mm

Dimensioni scatola incasso: larghezza = 320 mm – altezza = 250 mm – profondità = 57 mm

PRODOTTO	DESCRIZIONE
PT7774/20	ALLUMINIO <u>ANTIVANDALO</u>

Modello PT7774/24

PULSANTIERA CITOFONICA ANTIVANDALO IN ALLUMINIO 24 PULSANTI SU 4 FILE

Dimensioni frontale: larghezza = 340 mm – altezza = 293 mm

Dimensioni scatola incasso: larghezza = 320 mm – altezza = 273 mm – profondità = 57 mm

PRODOTTO	DESCRIZIONE
PT7774/24	ALLUMINIO <u>ANTIVANDALO</u>

Modello PT7774/28

PULSANTIERA CITOFONICA ANTIVANDALO IN ALLUMINIO 28 PULSANTI SU 4 FILE

Dimensioni frontale: larghezza = 340 mm – altezza = 316 mm

Dimensioni scatola incasso: larghezza = 320 mm – altezza = 296 mm – profondità = 57 mm

PRODOTTO	DESCRIZIONE
PT7774/28	ALLUMINIO <u>ANTIVANDALO</u>

Modello PT7774/32

PULSANTIERA CITOFONICA ANTIVANDALO IN ALLUMINIO 32 PULSANTI SU 4 FILE

Dimensioni frontale: larghezza = 340 mm – altezza = 339 mm

Dimensioni scatola incasso: larghezza = 320 mm – altezza = 319 mm – profondità = 57 mm

PRODOTTO	DESCRIZIONE
PT7774/32	ALLUMINIO <u>ANTIVANDALO</u>

Modello PT7774/36

PULSANTIERA CITOFONICA ANTIVANDALO IN ALLUMINIO 36 PULSANTI SU 4 FILE

Dimensioni frontale: larghezza = 340 mm – altezza = 362 mm

Dimensioni scatola incasso: larghezza = 320 mm – altezza = 342 mm – profondità = 57 mm

PRODOTTO	DESCRIZIONE
PT7774/36	ALLUMINIO <u>ANTIVANDALO</u>


Modello PT7774/40

PULSANTIERA CITOFONICA ANTIVANDALO IN ALLUMINIO 40 PULSANTI SU 4 FILE

Dimensioni frontale: larghezza = 340 mm – altezza = 385 mm

Dimensioni scatola incasso: larghezza = 320 mm – altezza = 365 mm – profondità = 57 mm

PRODOTTO	DESCRIZIONE
PT7774/40	ALLUMINIO <u>ANTIVANDALO</u>



Frontali Alluminio
625 e Antivandalo

SERIE 7882A/90x

Per i clienti che ricercano la stessa qualità delle pulsantiere Prodel nelle cassette portalettere, la serie 7882A/90x è la risposta per impianti citofonici.

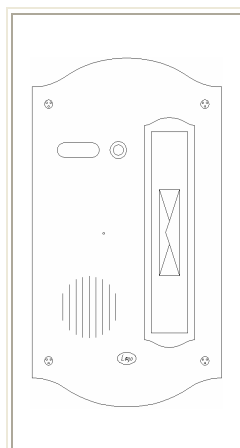
La pulsantiera citofonica postalbox 7882A/90x è realizzata, come le pulsantiere Prodel, a partire da ottone da orologeria di spessore 3mm.

Lo sportello bucalettere è integrato all'interno della pulsantiera offrendo una soluzione di altissima qualità ed eleganza.



SERIE 7882A/90x – PULSANTIERE CITOFONICHE POSTALBOX IN OTTONE PER P.E. 1035/67, 1128/500, 1038/62, 1072/19A, 1082/101 CON SPORTELLINO BUCA LETTERA INTEGRATO. PREVEDERE SCATOLA E SPORTELLINO PER RECUPERO POSTA DAL RETRO

	PT7882A/90xLN	PT7882A/90xSO	PT7882A/90xLO	PT7882A/90xSB	PT7882A/90xSF	PT7882A/90xSA	PT7882A/90xLA	PT7882A/90xVM
Rivestimento PVD contro agenti atmosferici		☑	☑	☑	☑	☑	☑	
Scatola incasso	☑	☑	☑	☑	☑	☑	☑	☑
Supporto Posto Esterno	☑	☑	☑	☑	☑	☑	☑	☑
Illuminazione LED per ogni utente	☑	☑	☑	☑	☑	☑	☑	☑
Supporto Telecamera	☑	☑	☑	☑	☑	☑	☑	☑
Tasti ottone naturale	☑							
Targhette ottone naturale	☑							
Tasti ottone PVD		☑	☑	☑	☑	☑	☑	☑
Targhette ottone PVD		☑	☑	☑	☑	☑	☑	☑



Modello PT7882A/901

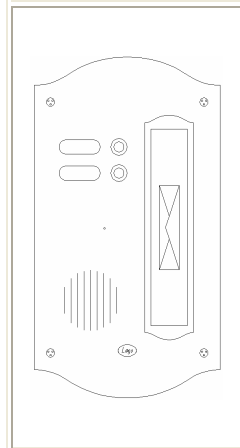
PULSANTIERA CITOFONICA POSTALBOX 1 PULSANTE CON SPORTELLINO BUCA LETTERE INTEGRATO

Tipo scatola incasso: modello 625

Dimensioni frontale: larghezza = 206 mm – altezza = 364 mm

Dimensioni scatola incasso: larghezza = 190 mm – altezza = 286 mm – profondità = 55 mm

PRODOTTO	DESCRIZIONE
PT7882A/901LN	OTTONE LUCIDO NATURALE
PT7882A/901SO	OTTONE SATINATO PVD
PT7882A/901LO	OTTONE LUCIDO PVD
PT7882A/901SB	OTTONE SATINATO COLOR BRONZO PVD
PT7882A/901SF	OTTONE SATINATO COLOR CANNA DI FUCILE PVD
PT7882A/901SA	OTTONE SATINATO COLOR ACCIAIO PVD
PT7882A/901LA	OTTONE LUCIDO COLOR ACCIAIO PVD
PT7882A/901VM	OTTONE COLOR FERROMICACEO



Modello PT7882A/902

PULSANTIERA CITOFONICA POSTALBOX 2 PULSANTI CON SPORTELLINO BUCA LETTERE INTEGRATO

Tipo scatola incasso: modello 625

Dimensioni frontale: larghezza = 206 mm – altezza = 364 mm

Dimensioni scatola incasso: larghezza = 190 mm – altezza = 286 mm – profondità = 55 mm

PRODOTTO	DESCRIZIONE
PT7882A/902LN	OTTONE LUCIDO NATURALE
PT7882A/902SO	OTTONE SATINATO PVD
PT7882A/902LO	OTTONE LUCIDO PVD
PT7882A/902SB	OTTONE SATINATO COLOR BRONZO PVD
PT7882A/902SF	OTTONE SATINATO COLOR CANNA DI FUCILE PVD
PT7882A/902SA	OTTONE SATINATO COLOR ACCIAIO PVD
PT7882A/902LA	OTTONE LUCIDO COLOR ACCIAIO PVD
PT7882A/902VM	OTTONE COLOR FERROMICACEO

SERIE 1820A/90x

Per una villetta mono o bi-familiare, il miglior biglietto da visita è senz'altro la postalbox videocitofonica 1820A/90x.

E' possibile utilizzare la maggior parte dei sistemi videocitofonici che utilizzano le telecamere a colori 1810/40 o B/N 1810/70 e i posti esterni 1128/500 (sistema 4+N), 1035/67 (sistema 1+N), 1038/62 (sistema DIGIVOICE), 1072/19A (sistema BIBUS), 1082/101 (sistema 2GO!).



SERIE 1820A/90x – PULSANTIERE VIDEOCITOFONICHE POSTALBOX IN OTTONE PER P.E. 1035/67, 1128/500, 1038/62, 1072/19A, 1082/101 E TELECAMERA 1810/70 O 1810/40 CON SPORTELLINO BUCIA LETTERA INTEGRATO. PREVEDERE SCATOLA E SPORTELLINO PER RECUPERO POSTA DAL RETRO

	PT1820A/90xLN	PT1820A/90xSO	PT1820A/90xLO	PT1820A/90xSB	PT1820A/90xSF	PT1820A/90xSA	PT1820A/90xLA	PT1820A/90xVM
Rivestimento PVD contro agenti atmosferici		☑	☑	☑	☑	☑	☑	
Scatola incasso	☑	☑	☑	☑	☑	☑	☑	☑
Supporto Posto Esterno	☑	☑	☑	☑	☑	☑	☑	☑
Illuminazione LED per ogni utente	☑	☑	☑	☑	☑	☑	☑	☑
Supporto Telecamera	☑	☑	☑	☑	☑	☑	☑	☑
Tasti ottone naturale	☑							
Targhette ottone naturale	☑							
Tasti ottone PVD		☑	☑	☑	☑	☑	☑	☑
Targhette ottone PVD		☑	☑	☑	☑	☑	☑	☑

Modello PT1820A/901

PULSANTIERA VIDEOCITOFONICA POSTALBOX 1 PULSANTE CON SPORTELLINO BUCIA LETTERE INTEGRATO

Tipo scatola incasso: modello 625

Dimensioni frontale: larghezza = 206 mm – altezza = 364 mm

Dimensioni scatola incasso: larghezza = 190 mm – altezza = 286 mm – profondità = 55 mm

PRODOTTO	DESCRIZIONE
PT1820A/901LN	OTTONE LUCIDO NATURALE
PT1820A/901SO	OTTONE SATINATO PVD
PT1820A/901LO	OTTONE LUCIDO PVD
PT1820A/901SB	OTTONE SATINATO COLOR BRONZO PVD
PT1820A/901SF	OTTONE SATINATO COLOR CANNA DI FUCILE PVD
PT1820A/901SA	OTTONE SATINATO COLOR ACCIAIO PVD
PT1820A/901LA	OTTONE LUCIDO COLOR ACCIAIO PVD
PT1820A/901VM	OTTONE COLOR FERROMICACEO

Modello PT1820A/902

PULSANTIERA VIDEOCITOFONICA POSTALBOX 2 PULSANTI CON SPORTELLINO BUCIA LETTERE INTEGRATO

Tipo scatola incasso: modello 625

Dimensioni frontale: larghezza = 206 mm – altezza = 364 mm

Dimensioni scatola incasso: larghezza = 190 mm – altezza = 286 mm – profondità = 55 mm

PRODOTTO	DESCRIZIONE
PT1820A/902LN	OTTONE LUCIDO NATURALE
PT1820A/902SO	OTTONE SATINATO PVD
PT1820A/902LO	OTTONE LUCIDO PVD
PT1820A/902SB	OTTONE SATINATO COLOR BRONZO PVD
PT1820A/902SF	OTTONE SATINATO COLOR CANNA DI FUCILE PVD
PT1820A/902SA	OTTONE SATINATO COLOR ACCIAIO PVD
PT1820A/902LA	OTTONE LUCIDO COLOR ACCIAIO PVD
PT1820A/902VM	OTTONE COLOR FERROMICACEO

FRONTALI BUCALETTERE

Per gli utenti che vogliono mantenere separate la pulsantiera e la buca delle lettere, Prodel offre la stessa qualità delle sue pulsantiere in ottone anche per la buca delle lettere con e senza sportello con i modelli 1515 e 1516.

I frontali vengono fissati con tasselli sulla fessura murale già predisposta, per una maggiore compatibilità con le soluzioni esistenti.



Modello PT1515

FRONTALE BUCALETTERE CON SPORTELLO

Dimensioni frontale: larghezza = 280 mm – altezza = 180 mm

Dimensioni feritoia: larghezza = 210 mm – altezza = 40 mm

Fissaggio con tasselli a corredo

PRODOTTO	DESCRIZIONE
PT1515LN	OTTONE LUCIDO NATURALE
PT1515SO	OTTONE SATINATO PVD
PT1515LO	OTTONE LUCIDO PVD
PT1515SB	OTTONE SATINATO COLOR BRONZO PVD
PT1515SF	OTTONE SATINATO COLOR CANNA DI FUCILE PVD
PT1515SA	OTTONE SATINATO ACCIAIO PVD
PT1515LA	OTTONE LUCIDO ACCIAIO PVD
PT1515VM	OTTONE COLOR FERROMICACEO



Modello PT1516

FRONTALE BUCALETTERE SENZA SPORTELLO

Dimensioni frontale: larghezza = 280 mm – altezza = 180 mm

Dimensioni feritoia: larghezza = 220 mm – altezza = 40 mm

Fissaggio con tasselli a corredo

PRODOTTO	DESCRIZIONE
PT1516LN	OTTONE LUCIDO NATURALE
PT1516SO	OTTONE SATINATO PVD
PT1516LO	OTTONE LUCIDO PVD
PT1516SB	OTTONE SATINATO COLOR BRONZO PVD
PT1516SF	OTTONE SATINATO COLOR CANNA DI FUCILE PVD
PT1516SA	OTTONE SATINATO ACCIAIO PVD
PT1516LA	OTTONE LUCIDO ACCIAIO PVD
PT1516VM	OTTONE COLOR FERROMICACEO

BUCALETTERE "Poste Regie"

PT9000 e PT9001: le cassette portalettere in alluminio verniciato per esterni dal design raffinato ed esclusivo. Ideali nelle dimensioni per il formato "rivista" (9000) e "rivista/lettera" (9001) le cassette portalettere Prodel possono essere incassate nel muro o installate a parete.

La realizzazione in fusione di alluminio permette di ottenere un alto grado di finitura con varie colorazioni per la migliore tenuta nel tempo.



Modello PT9000

BUCALETTERA "POSTE REGIE" FORMATO RIVISTA

Dimensioni: larghezza = 290 mm – altezza = 445 mm – profondità = 100 mm

Dimensioni feritoia: larghezza = 235 mm – altezza = 45 mm

PRODOTTO	DESCRIZIONE
PT9000VG	COLORE GRIGIO
PT9000VN	COLORE NERO
PT9000VR	COLORE ROSSO
PT9000VV	COLORE VERDE



Modello PT9001

BUCALETTERA "POSTE REGIE" FORMATO LETTERA/RIVISTA

Dimensioni: larghezza = 290 mm – altezza = 420 mm – profondità = 80 mm

Dimensioni feritoia: larghezza = 225 mm – altezza = 35 mm

PRODOTTO	DESCRIZIONE
PT9001VG	COLORE GRIGIO
PT9001VN	COLORE NERO
PT9001VR	COLORE ROSSO
PT9001VV	COLORE VERDE

PLACCHE BUCALETTERE SEMPLICI

Realizzate in ottone massiccio, le placche bucallettere semplici 9002 con il loro disegno curato sono adatte a residenze dallo stile raffinato e distinto.

L'ampio sportello unito alla solidità del frontale in ottone conferisce grande funzionalità ed eleganza



Modello PT9002

PLACCA BUCALETTERE SEMPLICE

Dimensioni: larghezza = 340 mm – altezza = 180 mm

Dimensioni feritoia: larghezza = 245 mm – altezza = 45 mm

PRODOTTO	DESCRIZIONE
PT9002VO	COLORE OTTONE
PT9002VB	COLORE BRUNITO
PT9002VH	COLORE GHISA



PLACCHE BUCALETTERE CON CAMPANELLO

Il modello 9003 prevede un pulsante di chiamata direttamente sulla placca in ottone massiccio per una soluzione elegante ed integrata.

Le placche bucalettere con campanello 9003 sono facilmente installabili a filo muro e risaltano con grande eleganza e raffinatezza



Modello PT9003

PLACCA BUCALETTERE CON CAMPANELLO

Dimensioni: larghezza = 340 mm – altezza = 245 mm

Dimensioni feritoia: larghezza = 245 mm – altezza = 45 mm

PRODOTTO	DESCRIZIONE
PT9003VO	COLORE OTTONE
PT9003VB	COLORE BRUNITO
PT9003VH	COLORE GHISA



PORTE PRESALLETTERE

Abbinabile ad ognuno dei frontali bucalettere 9002 e 9003, il modello 9004 è realizzato in ottone massiccio ed è disponibile in tre colorazioni.

Il modello 9004 costituisce lo sportello per il recupero della posta e deve essere accompagnato dall'opportuna scatola incassata nel muro

I colori a disposizione, ottone, brunito e ghisa, permettono una compatibilità ideale con i frontali 9002 e 9003 creando una soluzione completa e raffinata.

Modello PT9004

PORTA PRESALLETTERE

Dimensioni: larghezza = 290 mm – altezza = 290 mm

Dimensioni incasso: larghezza = 275 mm – altezza = 265 mm

PRODOTTO	DESCRIZIONE
PT9004VO	COLORE OTTONE
PT9004VB	COLORE BRUNITO
PT9004VH	COLORE GHISA



PORTE PRESALETTERE CON BUCALETTERE

Qualora sia richiesto di poter prelevare la posta frontalmente, il modello 9005 è la risposta.

Anch'esso è realizzato in ottone massiccio.

Ergonomicità, qualità delle finiture e raffinatezza rendono la 9005 una soluzione compatta e funzionale.

Modello PT9005

PORTA PRESALETTERE CON BUCALETTERE

Dimensioni: larghezza = 290 mm – altezza = 370 mm

Dimensioni feritoia: larghezza = 220 mm – altezza = 40 mm

Dimensioni incasso: larghezza = 275 mm – altezza = 345 mm

PRODOTTO

PT9005VO

PT9005VB

PT9005VH

DESCRIZIONE

COLORE OTTONE

COLORE BRUNITO

COLORE GHISA



ESEMPI DI SOLUZIONI SPECIALI

Ricordiamo che su richiesta sono disponibili soluzioni SPECIALI di qualsiasi forma e misura per realizzare la pulsantiera più adatta alle esigenze dei clienti (modulo richiesto a pagina 169).



Esempi di Soluzioni Speciali



Pulsantiere Speciali

Esempi di Soluzioni Speciali



Modulo Richiesta Pulsantiera Speciali

Compilare ed inviare al fax 011 2485083 oppure via mail
pulsantiera@prodeltorino.it



Foglio per richiesta preventivo di pulsantiera OTTONE speciali

GROSSISTA/FILIALE	
-------------------	--

AUTORE	
--------	--

DATA	
------	--

CLIENTE FINALE

VIDEOCITOFONICA	
CITOFONICA	

NUMERO PULSANTI	
-----------------	--

NUMERO FILE TASTI	
-------------------	--

FINITURA	
OTTONE LUCIDO NATURALE	
OTTONE LUCIDO PVD	
OTTONE SATINATO PVD	
OTTONE COLOR BRONZO RAME SATINATO PVD	
OTTONE COLOR CANNA DI FUCILE SATINATO PVD	
OTTONE COLOR ACCIAIO SATINATO PVD	
OTTONE COLOR ACCIAIO LUCIDO PVD	
OTTONE VERNICIATO COLOR FERROMICACEO	

SCATOLA INCASSO	
RICHIESTA SCATOLA INCASSO ?	
INFO AGGIUNTIVE SU TIPO SCATOLA INCASSO	

E' UN RETROFIT ? (SCATOLA INCASSO URMET GIA' MURATA)	
TIPO SCATOLA INCASSO URMET GIA' MURATA	

SI TRATTA DI UNA SCATOLA INCASSO NON URMET ?	
--	--

LARGHEZZA SCATOLA INCASSO	
ALTEZZA SCATOLA INCASSO	

RICHIESTA LED ?	
COLORE LED	

DIMENSIONI FRONTALE [cm]	
LARGHEZZA TOTALE (A)	
ALTEZZA TOTALE (B)	
INTERASSE ORIZZONTALE DELLE VITI (C)	
INTERASSE VERTICALE DELLE VITI (D)	
ALTEZZA VERTICALE PARTE NON SAGOMATA (E)	

PREDISPOSIZIONE PER :	
MODELLO POSTO ESTERNO URMET	
MODELLO TELECAMERA / UNITA' DI RIPRESA URMET	

RICHIESTA INCISIONE ?	
-----------------------	--

RIGA 1																				
RIGA 2																				

NOTA INTERNA PRODEL
PTFA

Selezionare la **FORMA** della pulsantiera desiderata

Utilizzare lo spazio sotto per indicare il **DISEGNO DI PRINCIPIO** della pulsantiera desiderata

Indicare **NOTE/COMMENTI** utili alla redazione del preventivo della pulsantiera desiderata

Larghezza 1 FILA = MAX 20 caratteri
 2 FILE = MAX 25 car.


VERSIONE DOCUMENTO V3

INCISIONE TARGHE IN OTTONE

Incisione del numero civico, targhe pubblicitarie e di esercizio. Per i clienti abituati alla qualità delle pulsantiere Prodel è ora possibile abbinare l'incisione del proprio nominativo o la targa pubblicitaria da apporre all'ingresso del proprio esercizio.

Anche in questo caso, numerose sono le forme e le dimensioni disponibili.

La maggior parte dei prodotti a catalogo utilizza come incasso i moduli 3 frutti della serie civile permettendo una grande facilità e rapidità nell'installazione.





I pannelli numero civico, realizzati su placche di ottone da orologeria massiccio di spessore 3 mm, permettono di integrarsi perfettamente con le pulsantiere Prodel.

Il modello 825/N è offerto in tutte le colorazioni caratteristiche delle pulsantiere Prodel e si monta su scatola SINTHESI ad 1 modulo.



Incisione Targhe in Ottone



Modello PT825/N

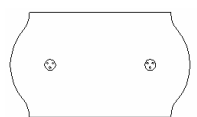
NUMERO CIVICO IN OTTONE

Tipo scatola incasso: 1 modulo Sinthesi

Dimensioni frontale: larghezza = 132 mm – altezza = 198 mm

Dimensioni scatola incasso: larghezza = 118 mm – altezza = 114 mm – profondità = 45 mm

PRODOTTO	DESCRIZIONE
PT825/NSO	OTTONE SATINATO PVD
PT825/NLO	OTTONE LUCIDO PVD
PT825/NSB	OTTONE SATINATO COLOR BRONZO RAME PVD
PT825/NSF	OTTONE SATINATO COLOR CANNA DI FUCILE PVD
PT825/NSA	OTTONE SATINATO COLOR ACCIAIO PVD
PT825/NLA	OTTONE LUCIDO COLOR ACCIAIO PVD
PT825/NVM	OTTONE LUCIDO COLOR FERROMICACEO



Modello PT8006/00

TARGA IN OTTONE SAGOMATA ORIZZONTALE SENZA INCISIONE DEL NOMINATIVO

Dimensioni frontale: larghezza = 150 mm – altezza = 86 mm. Tipo scatola incasso: 3 frutti

Interasse fori = 83 mm

PRODOTTO	DESCRIZIONE
PT8006/00LN	OTTONE LUCIDO NATURALE
PT8006/00LO	OTTONE LUCIDO PVD
PT8006/00LA	OTTONE LUCIDO COLOR ACCIAIO PVD
PT8006/00VM	OTTONE COLOR FERROMICACEO



Modello PT8006/10

TARGA IN OTTONE SAGOMATA ORIZZONTALE CON INCISIONE DEL NOMINATIVO

Dimensioni frontale: larghezza = 150 mm – altezza = 86 mm. Tipo scatola incasso: 3 frutti

Interasse fori = 83 mm

PRODOTTO	DESCRIZIONE
PT8006/10LO	OTTONE LUCIDO PVD
PT8006/10LA	OTTONE LUCIDO COLOR ACCIAIO PVD



Modello PT8009/00

TARGA IN OTTONE RETTANGOLARE ORIZZONTALE SENZA INCISIONE DEL NOMINATIVO

Dimensioni frontale: larghezza = 123 mm – altezza = 86 mm. Tipo scatola incasso: 3 frutti

Interasse fori = 83 mm

PRODOTTO	DESCRIZIONE
PT8009/00LN	OTTONE LUCIDO NATURALE
PT8009/00LO	OTTONE LUCIDO PVD
PT8009/00LA	OTTONE LUCIDO COLOR ACCIAIO PVD
PT8009/00VM	OTTONE COLOR FERROMICACEO



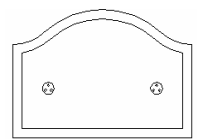
Modello PT8009/10

TARGA IN OTTONE RETTANGOLARE ORIZZONTALE CON INCISIONE DEL NOMINATIVO

Dimensioni frontale: larghezza = 123 mm – altezza = 86 mm. Tipo scatola incasso: 3 frutti

Interasse fori = 83 mm

PRODOTTO	DESCRIZIONE
PT8009/10LO	OTTONE LUCIDO PVD
PT8009/10LA	OTTONE LUCIDO COLOR ACCIAIO PVD





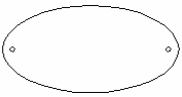

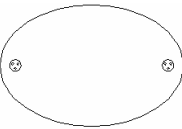
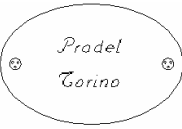
Modello PT8010/00

TARGA IN OTTONE SEMISAGOMATA CON CORNICE E BASE LINEARE SENZA INCISIONE DEL NOMINATIVO

Dimensioni frontale: larghezza = 138 mm – altezza = 96 mm. Interasse fori = 83 mm

PRODOTTO	DESCRIZIONE
PT8010/00LN	OTTONE LUCIDO NATURALE
PT8010/00LO	OTTONE LUCIDO PVD
PT8010/00LA	OTTONE LUCIDO COLOR ACCIAIO PVD
PT8010/00VM	OTTONE COLOR FERROMICACEO

Incisione Targhe in Ottone

	<p>Modello PT8010/10 TARGA IN OTTONE SEMISAGOMATA CON CORNICE E BASE LINEARE CON INCISIONE DEL NOMINATIVO Dimensioni frontale: larghezza = 138 mm – altezza = 96 mm. Interasse fori = 83 mm</p> <table border="0"> <thead> <tr> <th>PRODOTTO</th> <th>DESCRIZIONE</th> </tr> </thead> <tbody> <tr> <td>PT8010/10LO</td> <td>OTTONE LUCIDO PVD</td> </tr> <tr> <td>PT8010/10LA</td> <td>OTTONE LUCIDO COLOR ACCIAIO PVD</td> </tr> </tbody> </table>	PRODOTTO	DESCRIZIONE	PT8010/10LO	OTTONE LUCIDO PVD	PT8010/10LA	OTTONE LUCIDO COLOR ACCIAIO PVD				
PRODOTTO	DESCRIZIONE										
PT8010/10LO	OTTONE LUCIDO PVD										
PT8010/10LA	OTTONE LUCIDO COLOR ACCIAIO PVD										
	<p>Modello PT8010/40 TARGA IN OTTONE SEMISAGOMATO CON CORNICE E BASE SAGOMATA CON INCISIONE DEL NOMINATIVO Dimensioni frontale: larghezza = 138 mm – altezza = 96 mm. Interasse fori = 83 mm</p> <table border="0"> <thead> <tr> <th>PRODOTTO</th> <th>DESCRIZIONE</th> </tr> </thead> <tbody> <tr> <td>PT8011/40LO</td> <td>OTTONE LUCIDO PVD</td> </tr> <tr> <td>PT8011/40LA</td> <td>OTTONE LUCIDO COLOR ACCIAIO PVD</td> </tr> </tbody> </table>	PRODOTTO	DESCRIZIONE	PT8011/40LO	OTTONE LUCIDO PVD	PT8011/40LA	OTTONE LUCIDO COLOR ACCIAIO PVD				
PRODOTTO	DESCRIZIONE										
PT8011/40LO	OTTONE LUCIDO PVD										
PT8011/40LA	OTTONE LUCIDO COLOR ACCIAIO PVD										
	<p>Modello PT8011/00 TARGA IN OTTONE OVALE PICCOLA SENZA INCISIONE DEL NOMINATIVO Dimensioni frontale: larghezza = 110 mm – altezza = 55 mm. Interasse fori = 97mm</p> <table border="0"> <thead> <tr> <th>PRODOTTO</th> <th>DESCRIZIONE</th> </tr> </thead> <tbody> <tr> <td>PT8011/00LN</td> <td>OTTONE LUCIDO NATURALE</td> </tr> <tr> <td>PT8011/00LO</td> <td>OTTONE LUCIDO PVD</td> </tr> <tr> <td>PT8011/00LA</td> <td>OTTONE LUCIDO COLOR ACCIAIO PVD</td> </tr> <tr> <td>PT8011/00VM</td> <td>OTTONE COLOR FERROMICACEO</td> </tr> </tbody> </table>	PRODOTTO	DESCRIZIONE	PT8011/00LN	OTTONE LUCIDO NATURALE	PT8011/00LO	OTTONE LUCIDO PVD	PT8011/00LA	OTTONE LUCIDO COLOR ACCIAIO PVD	PT8011/00VM	OTTONE COLOR FERROMICACEO
PRODOTTO	DESCRIZIONE										
PT8011/00LN	OTTONE LUCIDO NATURALE										
PT8011/00LO	OTTONE LUCIDO PVD										
PT8011/00LA	OTTONE LUCIDO COLOR ACCIAIO PVD										
PT8011/00VM	OTTONE COLOR FERROMICACEO										
	<p>Modello PT8011/10 TARGA IN OTTONE OVALE PICCOLA CON INCISIONE DEL NOMINATIVO Dimensioni frontale: larghezza = 110 mm – altezza = 55 mm. Interasse fori = 97mm</p> <table border="0"> <thead> <tr> <th>PRODOTTO</th> <th>DESCRIZIONE</th> </tr> </thead> <tbody> <tr> <td>PT8011/10LO</td> <td>OTTONE LUCIDO PVD</td> </tr> <tr> <td>PT8011/10LA</td> <td>OTTONE LUCIDO COLOR ACCIAIO PVD</td> </tr> </tbody> </table>	PRODOTTO	DESCRIZIONE	PT8011/10LO	OTTONE LUCIDO PVD	PT8011/10LA	OTTONE LUCIDO COLOR ACCIAIO PVD				
PRODOTTO	DESCRIZIONE										
PT8011/10LO	OTTONE LUCIDO PVD										
PT8011/10LA	OTTONE LUCIDO COLOR ACCIAIO PVD										
	<p>Modello PT8012/00 TARGA IN OTTONE OVALE GRANDE SENZA INCISIONE DEL NOMINATIVO Dimensioni frontale: larghezza = 114 mm – altezza = 94 mm. Interasse fori = 120mm</p> <table border="0"> <thead> <tr> <th>PRODOTTO</th> <th>DESCRIZIONE</th> </tr> </thead> <tbody> <tr> <td>PT8012/00LN</td> <td>OTTONE LUCIDO NATURALE</td> </tr> <tr> <td>PT8012/00LO</td> <td>OTTONE LUCIDO PVD</td> </tr> <tr> <td>PT8012/00LA</td> <td>OTTONE LUCIDO COLOR ACCIAIO PVD</td> </tr> <tr> <td>PT8012/00VM</td> <td>OTTONE COLOR FERROMICACEO</td> </tr> </tbody> </table>	PRODOTTO	DESCRIZIONE	PT8012/00LN	OTTONE LUCIDO NATURALE	PT8012/00LO	OTTONE LUCIDO PVD	PT8012/00LA	OTTONE LUCIDO COLOR ACCIAIO PVD	PT8012/00VM	OTTONE COLOR FERROMICACEO
PRODOTTO	DESCRIZIONE										
PT8012/00LN	OTTONE LUCIDO NATURALE										
PT8012/00LO	OTTONE LUCIDO PVD										
PT8012/00LA	OTTONE LUCIDO COLOR ACCIAIO PVD										
PT8012/00VM	OTTONE COLOR FERROMICACEO										
	<p>Modello PT8012/10 TARGA IN OTTONE OVALE GRANDE CON INCISIONE DEL NOMINATIVO Dimensioni frontale: larghezza = 114 mm – altezza = 94 mm Interasse fori = 120mm</p> <table border="0"> <thead> <tr> <th>PRODOTTO</th> <th>DESCRIZIONE</th> </tr> </thead> <tbody> <tr> <td>PT8012/10LO</td> <td>OTTONE LUCIDO PVD</td> </tr> <tr> <td>PT8012/10LA</td> <td>OTTONE LUCIDO COLOR ACCIAIO PVD</td> </tr> </tbody> </table>	PRODOTTO	DESCRIZIONE	PT8012/10LO	OTTONE LUCIDO PVD	PT8012/10LA	OTTONE LUCIDO COLOR ACCIAIO PVD				
PRODOTTO	DESCRIZIONE										
PT8012/10LO	OTTONE LUCIDO PVD										
PT8012/10LA	OTTONE LUCIDO COLOR ACCIAIO PVD										

CAMPANELLI IN OTTONE

Disponibili in un'ampia linea di prodotti, i campanelli in ottone Prodel rappresentano il completamento ideale alla serie pulsantiera in ottone per mantenere il massimo della qualità anche per le chiamate al piano.

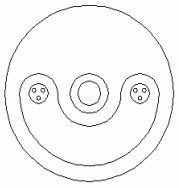

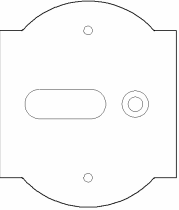
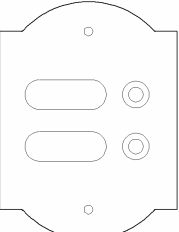
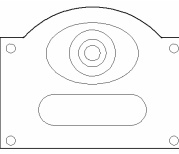
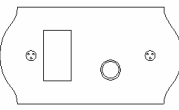
Una soluzione di pregio e di qualità estrema: abbinare alla pulsantiera situata all'esterno dell'immobile i campanelli al piano per ogni appartamento, con la stessa colorazione e svariate personalizzazioni per soddisfare ogni esigenza.

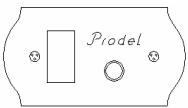
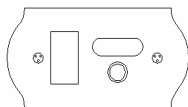
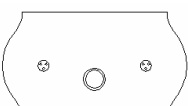

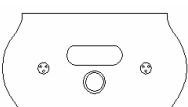


Campanelli in Ottone




Targhe, Campanelli,
Placche, Accessori

	<p>Modello PT8001/01 CAMPANELLO DI CHIAMATA IN OTTONE 1 PULSANTE Dimensioni frontale: diametro = 80 mm. Dimensioni scatola incasso: diametro = 60 mm Interasse fori = 48 mm</p> <table border="0"> <thead> <tr> <th>PRODOTTO</th> <th>DESCRIZIONE</th> </tr> </thead> <tbody> <tr> <td>PT8001/01LN</td> <td>OTTONE LUCIDO NATURALE</td> </tr> <tr> <td>PT8001/01LO</td> <td>OTTONE LUCIDO PVD</td> </tr> <tr> <td>PT8001/01LA</td> <td>OTTONE LUCIDO COLOR ACCIAIO PVD</td> </tr> <tr> <td>PT8001/01VM</td> <td>OTTONE COLOR FERROMICACEO</td> </tr> </tbody> </table>	PRODOTTO	DESCRIZIONE	PT8001/01LN	OTTONE LUCIDO NATURALE	PT8001/01LO	OTTONE LUCIDO PVD	PT8001/01LA	OTTONE LUCIDO COLOR ACCIAIO PVD	PT8001/01VM	OTTONE COLOR FERROMICACEO
PRODOTTO	DESCRIZIONE										
PT8001/01LN	OTTONE LUCIDO NATURALE										
PT8001/01LO	OTTONE LUCIDO PVD										
PT8001/01LA	OTTONE LUCIDO COLOR ACCIAIO PVD										
PT8001/01VM	OTTONE COLOR FERROMICACEO										
	<p>Modello PT8001/11 CAMPANELLO DI CHIAMATA IN OTTONE 1 PULSANTE CON INCISIONE DEL NOMINATIVO Dimensioni frontale: diametro = 80 mm. Dimensioni scatola incasso: diametro = 60 mm Interasse fori = 48 mm</p> <table border="0"> <thead> <tr> <th>PRODOTTO</th> <th>DESCRIZIONE</th> </tr> </thead> <tbody> <tr> <td>PT8001/11LO</td> <td>OTTONE LUCIDO PVD</td> </tr> <tr> <td>PT8001/11LA</td> <td>OTTONE LUCIDO COLOR ACCIAIO PVD</td> </tr> </tbody> </table>	PRODOTTO	DESCRIZIONE	PT8001/11LO	OTTONE LUCIDO PVD	PT8001/11LA	OTTONE LUCIDO COLOR ACCIAIO PVD				
PRODOTTO	DESCRIZIONE										
PT8001/11LO	OTTONE LUCIDO PVD										
PT8001/11LA	OTTONE LUCIDO COLOR ACCIAIO PVD										
	<p>Modello PT8003/1 CAMPANELLO DI CHIAMATA IN OTTONE SAGOMATO VERTICALE STAMPATO ANTICHIZZATO 1 PULSANTE CON PORTANOME Dimensioni frontale: larghezza = 120 mm – altezza = 140 mm. Interasse fori = 100 mm</p> <table border="0"> <thead> <tr> <th>PRODOTTO</th> <th>DESCRIZIONE</th> </tr> </thead> <tbody> <tr> <td>PT8003/1</td> <td>OTTONE ANTICHIZZATO</td> </tr> </tbody> </table>	PRODOTTO	DESCRIZIONE	PT8003/1	OTTONE ANTICHIZZATO						
PRODOTTO	DESCRIZIONE										
PT8003/1	OTTONE ANTICHIZZATO										
	<p>Modello PT8003/2 CAMPANELLO DI CHIAMATA IN OTTONE SAGOMATO VERTICALE STAMPATO ANTICHIZZATO 2 PULSANTI CON PORTANOME Dimensioni frontale: larghezza = 120 mm – altezza = 160 mm. Interasse fori = 120 mm</p> <table border="0"> <thead> <tr> <th>PRODOTTO</th> <th>DESCRIZIONE</th> </tr> </thead> <tbody> <tr> <td>PT8003/2</td> <td>OTTONE ANTICHIZZATO</td> </tr> </tbody> </table>	PRODOTTO	DESCRIZIONE	PT8003/2	OTTONE ANTICHIZZATO						
PRODOTTO	DESCRIZIONE										
PT8003/2	OTTONE ANTICHIZZATO										
	<p>Modello PT8004/1 CAMPANELLO DI CHIAMATA IN OTTONE SEMISAGOMATO CON BASE LINEARE 1 PULSANTE CON PORTANOME Dimensioni frontale: larghezza = 120 mm – altezza = 94 mm</p> <table border="0"> <thead> <tr> <th>PRODOTTO</th> <th>DESCRIZIONE</th> </tr> </thead> <tbody> <tr> <td>PT8004/1VB</td> <td>OTTONE VERNICIATO COLOR BRUNITO</td> </tr> <tr> <td>PT8004/1VO</td> <td>OTTONE VERNICIATO COLOR OTTONE</td> </tr> </tbody> </table>	PRODOTTO	DESCRIZIONE	PT8004/1VB	OTTONE VERNICIATO COLOR BRUNITO	PT8004/1VO	OTTONE VERNICIATO COLOR OTTONE				
PRODOTTO	DESCRIZIONE										
PT8004/1VB	OTTONE VERNICIATO COLOR BRUNITO										
PT8004/1VO	OTTONE VERNICIATO COLOR OTTONE										
	<p>Modello PT8005/01 CAMPANELLO DI CHIAMATA IN OTTONE SAGOMATO ORIZZONTALE 1 PULSANTE CON PORTA FRUTTO MODELLO VIMAR IDEA (e.s. PULSANTE, INTERRUTTORE, CHIAVE ANTIFURTO, ...) Dimensioni frontale: larghezza = 165 mm – altezza = 86 mm. Tipo scatola incasso: 4 frutti Interasse fori = 108,5 mm</p> <table border="0"> <thead> <tr> <th>PRODOTTO</th> <th>DESCRIZIONE</th> </tr> </thead> <tbody> <tr> <td>PT8005/01LN</td> <td>OTTONE LUCIDO NATURALE</td> </tr> <tr> <td>PT8005/01LO</td> <td>OTTONE LUCIDO PVD</td> </tr> <tr> <td>PT8005/01LA</td> <td>OTTONE LUCIDO COLOR ACCIAIO PVD</td> </tr> <tr> <td>PT8005/01VM</td> <td>OTTONE COLOR FERROMICACEO</td> </tr> </tbody> </table>	PRODOTTO	DESCRIZIONE	PT8005/01LN	OTTONE LUCIDO NATURALE	PT8005/01LO	OTTONE LUCIDO PVD	PT8005/01LA	OTTONE LUCIDO COLOR ACCIAIO PVD	PT8005/01VM	OTTONE COLOR FERROMICACEO
PRODOTTO	DESCRIZIONE										
PT8005/01LN	OTTONE LUCIDO NATURALE										
PT8005/01LO	OTTONE LUCIDO PVD										
PT8005/01LA	OTTONE LUCIDO COLOR ACCIAIO PVD										
PT8005/01VM	OTTONE COLOR FERROMICACEO										

	<p>Modello PT8005/11 CAMPANELLO DI CHIAMATA IN OTTONE SAGOMATO ORIZZONTALE 1 PULSANTE CON PORTA FRUTTO MODELLO VIMAR IDEA (e.s. PULSANTE, INTERRUTTORE, CHIAVE ANTIFURTO, ...) CON INCISIONE DEL NOMINATIVO Dimensioni frontale: larghezza = 165 mm – altezza = 86 mm. Tipo scatola incasso: 4 frutti Interasse fori = 108,5 mm</p> <table border="0"> <thead> <tr> <th>PRODOTTO</th> <th>DESCRIZIONE</th> </tr> </thead> <tbody> <tr> <td>PT8005/11LO</td> <td>OTTONE LUCIDO PVD</td> </tr> <tr> <td>PT8005/11LA</td> <td>OTTONE LUCIDO COLOR ACCIAIO PVD</td> </tr> </tbody> </table>	PRODOTTO	DESCRIZIONE	PT8005/11LO	OTTONE LUCIDO PVD	PT8005/11LA	OTTONE LUCIDO COLOR ACCIAIO PVD				
PRODOTTO	DESCRIZIONE										
PT8005/11LO	OTTONE LUCIDO PVD										
PT8005/11LA	OTTONE LUCIDO COLOR ACCIAIO PVD										
	<p>Modello PT8005/21 CAMPANELLO DI CHIAMATA IN OTTONE SAGOMATO ORIZZONTALE 1 PULSANTE CON PORTA FRUTTO MODELLO VIMAR IDEA (e.s. PULSANTE, INTERRUTTORE, CHIAVE ANTIFURTO, ...) E PORTANOME CON 1 TARGHETTA TRAFORATA IN OTTONE Dimensioni frontale: larghezza = 165 mm – altezza = 86 mm. Tipo scatola incasso: 4 frutti Interasse fori = 108,5 mm</p> <table border="0"> <thead> <tr> <th>PRODOTTO</th> <th>DESCRIZIONE</th> </tr> </thead> <tbody> <tr> <td>PT8005/21LN</td> <td>OTTONE LUCIDO NATURALE</td> </tr> <tr> <td>PT8005/21LO</td> <td>OTTONE LUCIDO PVD</td> </tr> <tr> <td>PT8005/21LA</td> <td>OTTONE LUCIDO COLOR ACCIAIO PVD</td> </tr> <tr> <td>PT8005/21VM</td> <td>OTTONE COLOR FERROMICACEO</td> </tr> </tbody> </table>	PRODOTTO	DESCRIZIONE	PT8005/21LN	OTTONE LUCIDO NATURALE	PT8005/21LO	OTTONE LUCIDO PVD	PT8005/21LA	OTTONE LUCIDO COLOR ACCIAIO PVD	PT8005/21VM	OTTONE COLOR FERROMICACEO
PRODOTTO	DESCRIZIONE										
PT8005/21LN	OTTONE LUCIDO NATURALE										
PT8005/21LO	OTTONE LUCIDO PVD										
PT8005/21LA	OTTONE LUCIDO COLOR ACCIAIO PVD										
PT8005/21VM	OTTONE COLOR FERROMICACEO										
	<p>Modello PT8006/01 CAMPANELLO DI CHIAMATA IN OTTONE SAGOMATO ORIZZONTALE 1 PULSANTE SENZA INCISIONE DEL NOMINATIVO Dimensioni frontale: larghezza = 150 mm – altezza = 86 mm. Tipo scatola incasso: 3 frutti Interasse fori = 83 mm</p> <table border="0"> <thead> <tr> <th>PRODOTTO</th> <th>DESCRIZIONE</th> </tr> </thead> <tbody> <tr> <td>PT8006/01LN</td> <td>OTTONE LUCIDO NATURALE</td> </tr> <tr> <td>PT8006/01LO</td> <td>OTTONE LUCIDO PVD</td> </tr> <tr> <td>PT8006/01LA</td> <td>OTTONE LUCIDO COLOR ACCIAIO PVD</td> </tr> <tr> <td>PT8006/01VM</td> <td>OTTONE COLOR FERROMICACEO</td> </tr> </tbody> </table>	PRODOTTO	DESCRIZIONE	PT8006/01LN	OTTONE LUCIDO NATURALE	PT8006/01LO	OTTONE LUCIDO PVD	PT8006/01LA	OTTONE LUCIDO COLOR ACCIAIO PVD	PT8006/01VM	OTTONE COLOR FERROMICACEO
PRODOTTO	DESCRIZIONE										
PT8006/01LN	OTTONE LUCIDO NATURALE										
PT8006/01LO	OTTONE LUCIDO PVD										
PT8006/01LA	OTTONE LUCIDO COLOR ACCIAIO PVD										
PT8006/01VM	OTTONE COLOR FERROMICACEO										
	<p>Modello PT8006/11 CAMPANELLO DI CHIAMATA IN OTTONE SAGOMATO ORIZZONTALE 1 PULSANTE CON INCISIONE DEL NOMINATIVO Dimensioni frontale: larghezza = 150 mm – altezza = 86 mm. Tipo scatola incasso: 3 frutti Interasse fori = 83 mm</p> <table border="0"> <thead> <tr> <th>PRODOTTO</th> <th>DESCRIZIONE</th> </tr> </thead> <tbody> <tr> <td>PT8006/11LO</td> <td>OTTONE LUCIDO PVD</td> </tr> <tr> <td>PT8006/11LA</td> <td>OTTONE LUCIDO COLOR ACCIAIO PVD</td> </tr> </tbody> </table>	PRODOTTO	DESCRIZIONE	PT8006/11LO	OTTONE LUCIDO PVD	PT8006/11LA	OTTONE LUCIDO COLOR ACCIAIO PVD				
PRODOTTO	DESCRIZIONE										
PT8006/11LO	OTTONE LUCIDO PVD										
PT8006/11LA	OTTONE LUCIDO COLOR ACCIAIO PVD										
	<p>Modello PT8006/21 CAMPANELLO DI CHIAMATA IN OTTONE SAGOMATO ORIZZONTALE 1 PULSANTE E PORTANOME CON 1 TARGHETTA TRAFORATA IN OTTONE Dimensioni frontale: larghezza = 150 mm – altezza = 86 mm. Tipo scatola incasso: 3 frutti Interasse fori = 83 mm</p> <table border="0"> <thead> <tr> <th>PRODOTTO</th> <th>DESCRIZIONE</th> </tr> </thead> <tbody> <tr> <td>PT8006/01LN</td> <td>OTTONE LUCIDO NATURALE</td> </tr> <tr> <td>PT8006/21LO</td> <td>OTTONE LUCIDO PVD</td> </tr> <tr> <td>PT8006/21LA</td> <td>OTTONE LUCIDO COLOR ACCIAIO PVD</td> </tr> <tr> <td>PT8006/21VM</td> <td>OTTONE COLOR FERROMICACEO</td> </tr> </tbody> </table>	PRODOTTO	DESCRIZIONE	PT8006/01LN	OTTONE LUCIDO NATURALE	PT8006/21LO	OTTONE LUCIDO PVD	PT8006/21LA	OTTONE LUCIDO COLOR ACCIAIO PVD	PT8006/21VM	OTTONE COLOR FERROMICACEO
PRODOTTO	DESCRIZIONE										
PT8006/01LN	OTTONE LUCIDO NATURALE										
PT8006/21LO	OTTONE LUCIDO PVD										
PT8006/21LA	OTTONE LUCIDO COLOR ACCIAIO PVD										
PT8006/21VM	OTTONE COLOR FERROMICACEO										

	<p>Modello PT8006/31 CAMPANELLO DI CHIAMATA IN OTTONE SAGOMATO ORIZZONTALE 1 PULSANTE E PORTANOME CON 1 TARGHETTA TRAFORATA IN OTTONE ED INCISIONE Dimensioni frontale: larghezza = 150 mm – altezza = 86 mm. Tipo scatola incasso: 3 frutti Interasse fori = 83 mm</p> <table border="0"> <thead> <tr> <th>PRODOTTO</th> <th>DESCRIZIONE</th> </tr> </thead> <tbody> <tr> <td>PT8006/31LO</td> <td>OTTONE LUCIDO PVD</td> </tr> <tr> <td>PT8006/31LA</td> <td>OTTONE LUCIDO COLOR ACCIAIO PVD</td> </tr> </tbody> </table>	PRODOTTO	DESCRIZIONE	PT8006/31LO	OTTONE LUCIDO PVD	PT8006/31LA	OTTONE LUCIDO COLOR ACCIAIO PVD				
PRODOTTO	DESCRIZIONE										
PT8006/31LO	OTTONE LUCIDO PVD										
PT8006/31LA	OTTONE LUCIDO COLOR ACCIAIO PVD										
	<p>Modello PT8006/02 CAMPANELLO DI CHIAMATA IN OTTONE SAGOMATO ORIZZONTALE 2 PULSANTI SENZA INCISIONE DEI NOMINATIVI Dimensioni frontale: larghezza = 150 mm – altezza = 86 mm. Tipo scatola incasso: 3 frutti Interasse fori = 83 mm</p> <table border="0"> <thead> <tr> <th>PRODOTTO</th> <th>DESCRIZIONE</th> </tr> </thead> <tbody> <tr> <td>PT8006/02LN</td> <td>OTTONE LUCIDO NATURALE</td> </tr> <tr> <td>PT8006/02LO</td> <td>OTTONE LUCIDO PVD</td> </tr> <tr> <td>PT8006/02LA</td> <td>OTTONE LUCIDO COLOR ACCIAIO PVD</td> </tr> <tr> <td>PT8006/02VM</td> <td>OTTONE COLOR FERROMICACEO</td> </tr> </tbody> </table>	PRODOTTO	DESCRIZIONE	PT8006/02LN	OTTONE LUCIDO NATURALE	PT8006/02LO	OTTONE LUCIDO PVD	PT8006/02LA	OTTONE LUCIDO COLOR ACCIAIO PVD	PT8006/02VM	OTTONE COLOR FERROMICACEO
PRODOTTO	DESCRIZIONE										
PT8006/02LN	OTTONE LUCIDO NATURALE										
PT8006/02LO	OTTONE LUCIDO PVD										
PT8006/02LA	OTTONE LUCIDO COLOR ACCIAIO PVD										
PT8006/02VM	OTTONE COLOR FERROMICACEO										
	<p>Modello PT8006/12 CAMPANELLO DI CHIAMATA IN OTTONE SAGOMATO ORIZZONTALE 2 PULSANTI CON INCISIONE DEI NOMINATIVI Dimensioni frontale: larghezza = 150 mm – altezza = 86 mm. Tipo scatola incasso: 3 frutti Interasse fori = 83 mm</p> <table border="0"> <thead> <tr> <th>PRODOTTO</th> <th>DESCRIZIONE</th> </tr> </thead> <tbody> <tr> <td>PT8006/12LO</td> <td>OTTONE LUCIDO PVD</td> </tr> <tr> <td>PT8006/12LA</td> <td>OTTONE LUCIDO COLOR ACCIAIO PVD</td> </tr> </tbody> </table>	PRODOTTO	DESCRIZIONE	PT8006/12LO	OTTONE LUCIDO PVD	PT8006/12LA	OTTONE LUCIDO COLOR ACCIAIO PVD				
PRODOTTO	DESCRIZIONE										
PT8006/12LO	OTTONE LUCIDO PVD										
PT8006/12LA	OTTONE LUCIDO COLOR ACCIAIO PVD										
	<p>Modello PT8006/22 CAMPANELLO DI CHIAMATA IN OTTONE SAGOMATO ORIZZONTALE 2 PULSANTI E 2 PORTANOMI CON 2 TARGHETTE TRAFORATE IN OTTONE Dimensioni frontale: larghezza = 150 mm – altezza = 86 mm. Tipo scatola incasso: 3 frutti Interasse fori = 83 mm</p> <table border="0"> <thead> <tr> <th>PRODOTTO</th> <th>DESCRIZIONE</th> </tr> </thead> <tbody> <tr> <td>PT8006/22LN</td> <td>OTTONE LUCIDO NATURALE</td> </tr> <tr> <td>PT8006/22LO</td> <td>OTTONE LUCIDO PVD</td> </tr> <tr> <td>PT8006/22LA</td> <td>OTTONE LUCIDO COLOR ACCIAIO PVD</td> </tr> <tr> <td>PT8006/22VM</td> <td>OTTONE COLOR FERROMICACEO</td> </tr> </tbody> </table>	PRODOTTO	DESCRIZIONE	PT8006/22LN	OTTONE LUCIDO NATURALE	PT8006/22LO	OTTONE LUCIDO PVD	PT8006/22LA	OTTONE LUCIDO COLOR ACCIAIO PVD	PT8006/22VM	OTTONE COLOR FERROMICACEO
PRODOTTO	DESCRIZIONE										
PT8006/22LN	OTTONE LUCIDO NATURALE										
PT8006/22LO	OTTONE LUCIDO PVD										
PT8006/22LA	OTTONE LUCIDO COLOR ACCIAIO PVD										
PT8006/22VM	OTTONE COLOR FERROMICACEO										
	<p>Modello PT8006/32 CAMPANELLO DI CHIAMATA IN OTTONE SAGOMATO ORIZZONTALE 2 PULSANTI E 2 PORTANOMI CON 2 TARGHETTE TRAFORATE IN OTTONE ED INCISIONE Dimensioni frontale: larghezza = 150 mm – altezza = 86 mm. Tipo scatola incasso: 3 frutti Interasse fori = 83 mm</p> <table border="0"> <thead> <tr> <th>PRODOTTO</th> <th>DESCRIZIONE</th> </tr> </thead> <tbody> <tr> <td>PT8006/32LO</td> <td>OTTONE LUCIDO PVD</td> </tr> <tr> <td>PT8006/32LA</td> <td>OTTONE LUCIDO COLOR ACCIAIO PVD</td> </tr> </tbody> </table>	PRODOTTO	DESCRIZIONE	PT8006/32LO	OTTONE LUCIDO PVD	PT8006/32LA	OTTONE LUCIDO COLOR ACCIAIO PVD				
PRODOTTO	DESCRIZIONE										
PT8006/32LO	OTTONE LUCIDO PVD										
PT8006/32LA	OTTONE LUCIDO COLOR ACCIAIO PVD										
	<p>Modello PT8007/01 CAMPANELLO DI CHIAMATA IN OTTONE SAGOMATO VERTICALE 1 PULSANTE SENZA INCISIONE DEL NOMINATIVO Dimensioni frontale: larghezza = 86 mm – altezza = 150 mm. Tipo scatola incasso: 3 frutti Interasse fori = 83 mm</p> <table border="0"> <thead> <tr> <th>PRODOTTO</th> <th>DESCRIZIONE</th> </tr> </thead> <tbody> <tr> <td>PT8007/01LN</td> <td>OTTONE LUCIDO NATURALE</td> </tr> <tr> <td>PT8007/01LO</td> <td>OTTONE LUCIDO PVD</td> </tr> <tr> <td>PT8007/01LA</td> <td>OTTONE LUCIDO COLOR ACCIAIO PVD</td> </tr> <tr> <td>PT8007/01VM</td> <td>OTTONE COLOR FERROMICACEO</td> </tr> </tbody> </table>	PRODOTTO	DESCRIZIONE	PT8007/01LN	OTTONE LUCIDO NATURALE	PT8007/01LO	OTTONE LUCIDO PVD	PT8007/01LA	OTTONE LUCIDO COLOR ACCIAIO PVD	PT8007/01VM	OTTONE COLOR FERROMICACEO
PRODOTTO	DESCRIZIONE										
PT8007/01LN	OTTONE LUCIDO NATURALE										
PT8007/01LO	OTTONE LUCIDO PVD										
PT8007/01LA	OTTONE LUCIDO COLOR ACCIAIO PVD										
PT8007/01VM	OTTONE COLOR FERROMICACEO										

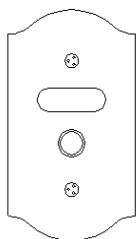


Modello PT8007/11

CAMPANELLO DI CHIAMATA IN OTTONE SAGOMATO VERTICALE 1 PULSANTE CON INCISIONE DEL NOMINATIVO

Dimensioni frontale: larghezza = 86 mm – altezza = 150 mm. Tipo scatola incasso: 3 frutti
Interasse fori = 83 mm

PRODOTTO	DESCRIZIONE
PT8007/11LO	OTTONE LUCIDO PVD
PT8007/11LA	OTTONE LUCIDO COLOR ACCIAIO PVD

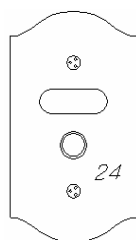


Modello PT8007/21

CAMPANELLO DI CHIAMATA IN OTTONE SAGOMATO VERTICALE 1 PULSANTE E PORTANOME CON 1 TARGHETTA TRAFORATA IN OTTONE

Dimensioni frontale: larghezza = 86 mm – altezza = 150 mm. Tipo scatola incasso: 3 frutti
Interasse fori = 83 mm

PRODOTTO	DESCRIZIONE
PT8007/21LN	OTTONE LUCIDO NATURALE
PT8007/21LO	OTTONE LUCIDO PVD
PT8007/21LA	OTTONE LUCIDO COLOR ACCIAIO PVD
PT8007/21VM	OTTONE COLOR FERROMICACEO

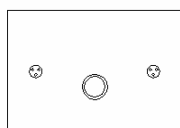


Modello PT8007/31

CAMPANELLO DI CHIAMATA IN OTTONE SAGOMATO VERTICALE 1 PULSANTE E PORTANOME CON 1 TARGHETTA TRAFORATA IN OTTONE ED INCISIONE

Dimensioni frontale: larghezza = 150 mm – altezza = 86 mm. Tipo scatola incasso: 3 frutti
Interasse fori = 83 mm

PRODOTTO	DESCRIZIONE
PT8007/31LO	OTTONE LUCIDO PVD
PT8007/31LA	OTTONE LUCIDO COLOR ACCIAIO PVD

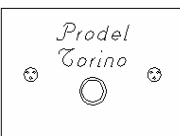


Modello PT8009/01

CAMPANELLO DI CHIAMATA IN OTTONE RETTANGOLARE ORIZZONTALE 1 PULSANTE SENZA INCISIONE DEL NOMINATIVO

Dimensioni frontale: larghezza = 123 mm – altezza = 86 mm. Tipo scatola incasso: 3 frutti
Interasse fori = 83 mm

PRODOTTO	DESCRIZIONE
PT8009/01LN	OTTONE LUCIDO NATURALE
PT8009/01LO	OTTONE LUCIDO PVD
PT8009/01LA	OTTONE LUCIDO COLOR ACCIAIO PVD
PT8009/01VM	OTTONE COLOR FERROMICACEO

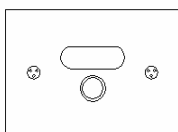


Modello PT8009/11

CAMPANELLO DI CHIAMATA IN OTTONE RETTANGOLARE ORIZZONTALE 1 PULSANTE CON INCISIONE DEL NOMINATIVO

Dimensioni frontale: larghezza = 123 mm – altezza = 86 mm. Tipo scatola incasso: 3 frutti
Interasse fori = 83 mm

PRODOTTO	DESCRIZIONE
PT8009/11LO	OTTONE LUCIDO PVD
PT8009/11LA	OTTONE LUCIDO COLOR ACCIAIO PVD

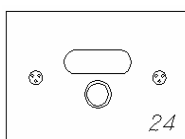


Modello PT8009/21

CAMPANELLO DI CHIAMATA IN OTTONE RETTANGOLARE ORIZZONTALE 1 PULSANTE E PORTANOME CON 1 TARGHETTA TRAFORATA IN OTTONE

Dimensioni frontale: larghezza = 123 mm – altezza = 86 mm. Tipo scatola incasso: 3 frutti
Interasse fori = 83 mm

PRODOTTO	DESCRIZIONE
PT8009/21LN	OTTONE LUCIDO NATURALE PVD
PT8009/21LO	OTTONE LUCIDO PVD
PT8009/21LA	OTTONE LUCIDO COLOR ACCIAIO PVD
PT8009/21VM	OTTONE COLOR FERROMICACEO

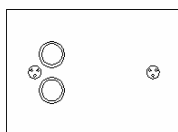


Modello PT8009/31

CAMPANELLO DI CHIAMATA IN OTTONE RETTANGOLARE ORIZZONTALE 1 PULSANTE E PORTANOME CON 1 TARGHETTA TRAFORATA IN OTTONE ED INCISIONE

Dimensioni frontale: larghezza = 150 mm – altezza = 86 mm. Tipo scatola incasso: 3 frutti
Interasse fori = 83 mm

PRODOTTO	DESCRIZIONE
PT8009/31LO	OTTONE LUCIDO PVD
PT8009/31LA	OTTONE LUCIDO COLOR ACCIAIO PVD

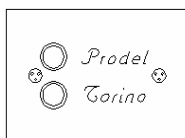


Modello PT8009/02

CAMPANELLO DI CHIAMATA IN OTTONE RETTANGOLARE ORIZZONTALE 2 PULSANTI SENZA INCISIONE DEI NOMINATIVI

Dimensioni frontale: larghezza = 123 mm – altezza = 86 mm. Tipo scatola incasso: 3 frutti
Interasse fori = 83 mm

PRODOTTO	DESCRIZIONE
PT8009/02LN	OTTONE LUCIDO NATURALE
PT8009/02LO	OTTONE LUCIDO PVD
PT8009/02LA	OTTONE LUCIDO COLOR ACCIAIO PVD
PT8009/02VM	OTTONE COLOR FERROMICACEO

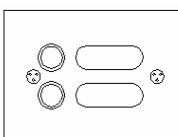


Modello PT8009/12

CAMPANELLO DI CHIAMATA IN OTTONE RETTANGOLARE ORIZZONTALE 2 PULSANTI CON INCISIONE DEI NOMINATIVI

Dimensioni frontale: larghezza = 123 mm – altezza = 86 mm. Tipo scatola incasso: 3 frutti
Interasse fori = 83 mm

PRODOTTO	DESCRIZIONE
PT8009/12LO	OTTONE LUCIDO PVD
PT8009/12LA	OTTONE LUCIDO COLOR ACCIAIO PVD

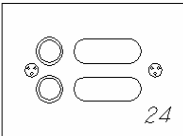
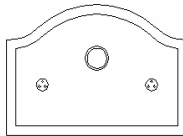
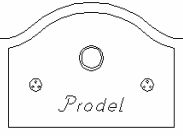
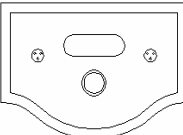
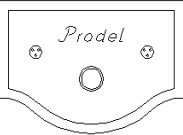



Modello PT8009/22

CAMPANELLO DI CHIAMATA IN OTTONE RETTANGOLARE ORIZZONTALE 2 PULSANTI E 2 PORTANOMI CON 2 TARGHETTE TRAFORATE IN OTTONE

Dimensioni frontale: larghezza = 123 mm – altezza = 86 mm. Tipo scatola incasso: 3 frutti
Interasse fori = 83 mm

PRODOTTO	DESCRIZIONE
PT8009/22LN	OTTONE LUCIDO NATURALE
PT8009/22LO	OTTONE LUCIDO PVD
PT8009/22LA	OTTONE LUCIDO COLOR ACCIAIO PVD
PT8009/22VM	OTTONE COLOR FERROMICACEO

	<p>Modello PT8009/32 CAMPANELLO DI CHIAMATA IN OTTONE RETTANGOLARE ORIZZONTALE 2 PULSANTI E 2 PORTANOMI CON 2 TARGHETTE TRAFORATE IN OTTONE ED INCISIONE Dimensioni frontale: larghezza = 150 mm – altezza = 86 mm. Tipo scatola incasso: 3 frutti Interasse fori = 83 mm</p> <table border="0"> <thead> <tr> <th>PRODOTTO</th> <th>DESCRIZIONE</th> </tr> </thead> <tbody> <tr> <td>PT8009/32LO</td> <td>OTTONE LUCIDO PVD</td> </tr> <tr> <td>PT8009/32LA</td> <td>OTTONE LUCIDO COLOR ACCIAIO PVD</td> </tr> </tbody> </table>	PRODOTTO	DESCRIZIONE	PT8009/32LO	OTTONE LUCIDO PVD	PT8009/32LA	OTTONE LUCIDO COLOR ACCIAIO PVD				
PRODOTTO	DESCRIZIONE										
PT8009/32LO	OTTONE LUCIDO PVD										
PT8009/32LA	OTTONE LUCIDO COLOR ACCIAIO PVD										
	<p>Modello PT8010/01 CAMPANELLO DI CHIAMATA IN OTTONE SEMISAGOMATO CON CORNICE E BASE LINEARE 1 PULSANTE SENZA INCISIONE DEL NOMINATIVO Dimensioni frontale: larghezza = 138 mm – altezza = 96 mm. Interasse fori = 83 mm</p> <table border="0"> <thead> <tr> <th>PRODOTTO</th> <th>DESCRIZIONE</th> </tr> </thead> <tbody> <tr> <td>PT8010/01LN</td> <td>OTTONE LUCIDO NATURALE</td> </tr> <tr> <td>PT8010/01LO</td> <td>OTTONE LUCIDO PVD</td> </tr> <tr> <td>PT8010/01LA</td> <td>OTTONE LUCIDO COLOR ACCIAIO PVD</td> </tr> <tr> <td>PT8010/01VM</td> <td>OTTONE COLOR FERROMICACEO</td> </tr> </tbody> </table>	PRODOTTO	DESCRIZIONE	PT8010/01LN	OTTONE LUCIDO NATURALE	PT8010/01LO	OTTONE LUCIDO PVD	PT8010/01LA	OTTONE LUCIDO COLOR ACCIAIO PVD	PT8010/01VM	OTTONE COLOR FERROMICACEO
PRODOTTO	DESCRIZIONE										
PT8010/01LN	OTTONE LUCIDO NATURALE										
PT8010/01LO	OTTONE LUCIDO PVD										
PT8010/01LA	OTTONE LUCIDO COLOR ACCIAIO PVD										
PT8010/01VM	OTTONE COLOR FERROMICACEO										
	<p>Modello PT8010/11 CAMPANELLO DI CHIAMATA IN OTTONE SEMISAGOMATO CON CORNICE E BASE LINEARE 1 PULSANTE CON INCISIONE DEL NOMINATIVO Dimensioni frontale: larghezza = 138 mm – altezza = 96 mm. Interasse fori = 83 mm</p> <table border="0"> <thead> <tr> <th>PRODOTTO</th> <th>DESCRIZIONE</th> </tr> </thead> <tbody> <tr> <td>PT8010/11LO</td> <td>OTTONE LUCIDO PVD</td> </tr> <tr> <td>PT8010/11LA</td> <td>OTTONE LUCIDO COLOR ACCIAIO PVD</td> </tr> </tbody> </table>	PRODOTTO	DESCRIZIONE	PT8010/11LO	OTTONE LUCIDO PVD	PT8010/11LA	OTTONE LUCIDO COLOR ACCIAIO PVD				
PRODOTTO	DESCRIZIONE										
PT8010/11LO	OTTONE LUCIDO PVD										
PT8010/11LA	OTTONE LUCIDO COLOR ACCIAIO PVD										
	<p>Modello PT8010/21 CAMPANELLO DI CHIAMATA IN OTTONE SEMISAGOMATO CON CORNICE E BASE SAGOMATA 1 PULSANTE E PORTANOME CON 1 TARGHETTA TRAFORATA IN OTTONE Dimensioni frontale: larghezza = 123 mm – altezza = 86 mm. Tipo scatola incasso: 3 frutti Interasse fori = 83 mm</p> <table border="0"> <thead> <tr> <th>PRODOTTO</th> <th>DESCRIZIONE</th> </tr> </thead> <tbody> <tr> <td>PT8010/21LN</td> <td>OTTONE LUCIDO NATURALE</td> </tr> <tr> <td>PT8010/21LO</td> <td>OTTONE LUCIDO PVD</td> </tr> <tr> <td>PT8010/21LA</td> <td>OTTONE LUCIDO COLOR ACCIAIO PVD</td> </tr> <tr> <td>PT8010/21VM</td> <td>OTTONE COLOR FERROMICACEO</td> </tr> </tbody> </table>	PRODOTTO	DESCRIZIONE	PT8010/21LN	OTTONE LUCIDO NATURALE	PT8010/21LO	OTTONE LUCIDO PVD	PT8010/21LA	OTTONE LUCIDO COLOR ACCIAIO PVD	PT8010/21VM	OTTONE COLOR FERROMICACEO
PRODOTTO	DESCRIZIONE										
PT8010/21LN	OTTONE LUCIDO NATURALE										
PT8010/21LO	OTTONE LUCIDO PVD										
PT8010/21LA	OTTONE LUCIDO COLOR ACCIAIO PVD										
PT8010/21VM	OTTONE COLOR FERROMICACEO										
	<p>Modello PT8010/41 CAMPANELLO DI CHIAMATA IN OTTONE SEMISAGOMATO CON CORNICE E BASE SAGOMATA 1 PULSANTE CON INCISIONE DEL NOMINATIVO Dimensioni frontale: larghezza = 138 mm – altezza = 96 mm. Interasse fori = 83mm</p> <table border="0"> <thead> <tr> <th>PRODOTTO</th> <th>DESCRIZIONE</th> </tr> </thead> <tbody> <tr> <td>PT8011/41LO</td> <td>OTTONE LUCIDO PVD</td> </tr> <tr> <td>PT8011/41LA</td> <td>OTTONE LUCIDO COLOR ACCIAIO PVD</td> </tr> </tbody> </table>	PRODOTTO	DESCRIZIONE	PT8011/41LO	OTTONE LUCIDO PVD	PT8011/41LA	OTTONE LUCIDO COLOR ACCIAIO PVD				
PRODOTTO	DESCRIZIONE										
PT8011/41LO	OTTONE LUCIDO PVD										
PT8011/41LA	OTTONE LUCIDO COLOR ACCIAIO PVD										
	<p>Modello PT8020 CAMPANELLO DI CHIAMATA IN ALLUMINIO 1 PULSANTE CON CARTELLINO PORTANOME Dimensioni frontale: larghezza = 122 mm – altezza = 100 mm Interasse fori = 83mm</p> <table border="0"> <thead> <tr> <th>PRODOTTO</th> <th>DESCRIZIONE</th> </tr> </thead> <tbody> <tr> <td>PT8020VM</td> <td>VERNICIATO FERROMICACEO</td> </tr> <tr> <td>PT8020AB</td> <td>ANODIZZATO BRONZO</td> </tr> </tbody> </table>	PRODOTTO	DESCRIZIONE	PT8020VM	VERNICIATO FERROMICACEO	PT8020AB	ANODIZZATO BRONZO				
PRODOTTO	DESCRIZIONE										
PT8020VM	VERNICIATO FERROMICACEO										
PT8020AB	ANODIZZATO BRONZO										

PLACCHE IN OTTONE PER SERIE CIVILE

Per i clienti più esigenti, la qualità Prodel continua anche all'interno della casa.

Un'ampia serie di placche in ottone con finitura e colorazioni abbinabili alla pulsantiera ed al campanello di ingresso



Placche in Ottone per Serie Civile

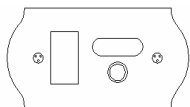
Le placche in ottone da orologeria della Prodel rappresentano il meglio della qualità disponibili sul mercato.

Senza dubbio una scelta altamente raffinata.

Una scelta di classe.



Placche in Ottone per Serie Civile



Modello PT8005/21

CAMPANELLO DI CHIAMATA IN OTTONE SAGOMATO ORIZZONTALE 1 PULSANTE CON PORTA FRUTTO MODELLO VIMAR IDEA (e.s. PULSANTE, INTERRUTTORE, CHIAVE ANTIFURTO, ...) E PORTANOME CON 1 TARGHETTA TRAFORATA IN OTTONE

Dimensioni frontale: larghezza = 165 mm – altezza = 86 mm. Tipo scatola incasso: 4 frutti
Interasse fori = 108,5 mm

PRODOTTO	DESCRIZIONE
PT8005/21LN	OTTONE LUCIDO NATURALE
PT8005/21LO	OTTONE LUCIDO PVD
PT8005/21LA	OTTONE LUCIDO COLOR ACCIAIO PVD
PT8005/21VM	OTTONE COLOR FERROMICACEO



Modello PT8006/00

PLACCA IN OTTONE SAGOMATA ORIZZONTALE SENZA INCISIONE DEL NOMINATIVO

Dimensioni frontale: larghezza = 150 mm – altezza = 86 mm.
Tipo scatola incasso: 3 frutti
Interasse fori = 83,5 mm

PRODOTTO	DESCRIZIONE
PT8006/00LN	OTTONE LUCIDO NATURALE
PT8006/00LO	OTTONE LUCIDO PVD
PT8006/00LA	OTTONE LUCIDO COLOR ACCIAIO PVD
PT8006/00VM	OTTONE COLOR FERROMICACEO

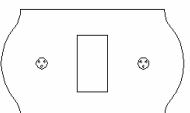


Modello PT8400/00

PLACCA IN OTTONE SAGOMATA ORIZZONTALE SENZA INCISIONE DEL NOMINATIVO

Dimensioni frontale: larghezza = 165 mm – altezza = 86 mm. Tipo scatola incasso: 4 frutti
Interasse fori = 108,5 mm

PRODOTTO	DESCRIZIONE
PT8400/00LN	OTTONE LUCIDO NATURALE
PT8400/00LO	OTTONE LUCIDO PVD
PT8400/00LA	OTTONE LUCIDO COLOR ACCIAIO PVD
PT8400/00VM	OTTONE COLOR FERROMICACEO

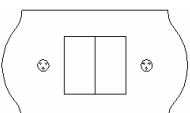


Modello PT8400/01

PLACCA IN OTTONE CON PORTA FRUTTO SINGOLO MODELLO VIMAR IDEA (es. PULSANTE, INTERRUTTORE, CHIAVE ANTIFURTO, ...)

Dimensioni frontale: larghezza = 150 mm – altezza = 86 mm.
Tipo scatola incasso: 3 frutti
Interasse fori = 108,5 mm

PRODOTTO	DESCRIZIONE
PT8400/01LN	OTTONE LUCIDO NATURALE
PT8400/01LO	OTTONE LUCIDO PVD
PT8400/01LA	OTTONE LUCIDO COLOR ACCIAIO PVD
PT8400/01VM	OTTONE COLOR FERROMICACEO



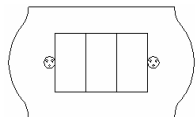
Modello PT8400/02

PLACCA IN OTTONE CON COMBINAZIONI MULTIPLE DI PORTA FRUTTO SINGOLO MODELLO VIMAR IDEA (es. PULSANTE, INTERRUTTORE, CHIAVE ANTIFURTO, ...), PORTA FRUTTO DOPPIO (es. TERMOSTATO AMBIENTALE, PRESA SHUKO, SUONERIA, ...)

Dimensioni frontale: larghezza = 150 mm – altezza = 86 mm.
Tipo scatola incasso: 3 frutti
Interasse fori = 83,5 mm

PRODOTTO	DESCRIZIONE
PT8400/02LN	OTTONE LUCIDO NATURALE
PT8400/02LO	OTTONE LUCIDO PVD
PT8400/02LA	OTTONE LUCIDO COLOR ACCIAIO PVD
PT8400/02VM	OTTONE COLOR FERROMICACEO

Placche in Ottone per Serie Civile

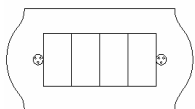


Modello PT8400/03

PLACCA IN OTTONE CON COMBINAZIONI MULTIPLE DI PORTA FRUTTO SINGOLO MODELLO VIMAR IDEA (es. PULSANTE, INTERRUTTORE, CHIAVE ANTIFURTO, ...), PORTA FRUTTO DOPPIO (es. TERMOSTATO AMBIENTALE, PRESA SHUKO, SUONERIA, ...), TRIPLO PORTA FRUTTO (es. CRONOTERMOSTATO, ...)

Dimensioni frontale: larghezza = 150 mm – altezza = 86 mm
 Tipo scatola incasso: 3 frutti
 Interasse fori = 83,5 mm

PRODOTTO	DESCRIZIONE
PT8400/03LN	OTTONE LUCIDO NATURALE
PT8400/03LO	OTTONE LUCIDO PVD
PT8400/03LA	OTTONE LUCIDO COLOR ACCIAIO PVD
PT8400/03VM	OTTONE COLOR FERROMICACEO

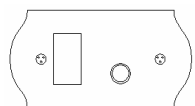


Modello PT8400/04

PLACCA IN OTTONE CON COMBINAZIONI MULTIPLE DI PORTA FRUTTO SINGOLO MODELLO VIMAR IDEA (es. PULSANTE, INTERRUTTORE, CHIAVE ANTIFURTO, ...), PORTA FRUTTO DOPPIO (es. TERMOSTATO AMBIENTALE, PRESA SHUKO, SUONERIA, ...), TRIPLO PORTA FRUTTO (es. CRONOTERMOSTATO, ...)

Dimensioni frontale: larghezza = 165 mm – altezza = 86 mm
 Tipo scatola incasso: 4 frutti
 Interasse fori = 108,5 mm

PRODOTTO	DESCRIZIONE
PT8400/04LN	OTTONE LUCIDO NATURALE
PT8400/04LO	OTTONE LUCIDO PVD
PT8400/04LA	OTTONE LUCIDO COLOR ACCIAIO PVD
PT8400/04VM	OTTONE COLOR FERROMICACEO

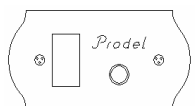


Modello PT8005/01

CAMPANELLO DI CHIAMATA IN OTTONE SAGOMATO ORIZZONTALE 1 PULSANTE CON PORTA FRUTTO MODELLO VIMAR IDEA (e.s. PULSANTE, INTERRUTTORE, CHIAVE ANTIFURTO, ...)

Dimensioni frontale: larghezza = 165 mm – altezza = 86 mm. Tipo scatola incasso: 4 frutti
 Interasse fori = 108,5 mm

PRODOTTO	DESCRIZIONE
PT8005/01LN	OTTONE LUCIDO NATURALE
PT8005/01LO	OTTONE LUCIDO PVD
PT8005/01LA	OTTONE LUCIDO COLOR ACCIAIO PVD
PT8005/01VM	OTTONE COLOR FERROMICACEO



Modello PT8005/11

CAMPANELLO DI CHIAMATA IN OTTONE SAGOMATO ORIZZONTALE 1 PULSANTE CON PORTA FRUTTO MODELLO VIMAR IDEA (e.s. PULSANTE, INTERRUTTORE, CHIAVE ANTIFURTO, ...) CON INCISIONE DEL NOMINATIVO


Dimensioni frontale: larghezza = 165 mm – altezza = 86 mm. Tipo scatola incasso: 4 frutti
 Interasse fori = 108,5 mm

PRODOTTO	DESCRIZIONE
PT8005/11LO	OTTONE LUCIDO PVD
PT8005/11LA	OTTONE LUCIDO COLOR ACCIAIO PVD

ACCESSORI PER PULSANTIERE IN OTTONE



L'incisione della via sul frontale, dei nominativi su targhette PVC e la traforatura di targhette in ottone con trattamento PVD sono solo un esempio delle innumerevoli personalizzazioni che la Prodel offre in opzione a tutte le pulsantiere, postalbox, campanelli, placche, targhe, ...



Accessori per Pulsantiere in Ottone

Con l'ottica di soddisfare ogni esigenza della clientela, Prodel ha sviluppato una gamma di custode in acciaio inox e di tettucci parapigioggia sempre in acciaio inox che possono essere installati sulle pulsantiere ad essi correlate.

I trattamenti e le colorazioni sono identiche a quelli eseguiti sulle pulsantiere garantendo una finitura estetica senza rivali


I tettucci possono essere venduti indipendentemente dalla pulsantiere, mentre la custodia è ad essa abbinata in quanto il frontale viene adattato al fine di combaciare perfettamente con la sua custodia



Accessori per Pulsantiera in Ottone

	<p>Modello PT1530 INCISIONE 1 RIGA SU PULSANTIERA IN OTTONE Carattere incisione: SL43 o AERO</p> <table border="0"> <thead> <tr> <th>PRODOTTO</th> <th>DESCRIZIONE</th> </tr> </thead> <tbody> <tr> <td>PT1530SL43</td> <td>Incisione 1 riga con carattere SL43</td> </tr> <tr> <td>PT1530AERO</td> <td>Incisione 1 riga con carattere AERO</td> </tr> </tbody> </table>	PRODOTTO	DESCRIZIONE	PT1530SL43	Incisione 1 riga con carattere SL43	PT1530AERO	Incisione 1 riga con carattere AERO						
PRODOTTO	DESCRIZIONE												
PT1530SL43	Incisione 1 riga con carattere SL43												
PT1530AERO	Incisione 1 riga con carattere AERO												
	<p>Modello PT1531 INCISIONE PER CIASCUNA RIGA SUPPLEMENTARE SU PULSANTIERA IN OTTONE Carattere incisione: SL43 o AERO</p> <table border="0"> <thead> <tr> <th>PRODOTTO</th> <th>DESCRIZIONE</th> </tr> </thead> <tbody> <tr> <td>PT1531SL43</td> <td>Incisione ciascuna riga supplementare con carattere SL43</td> </tr> <tr> <td>PT1531AERO</td> <td>Incisione ciascuna riga supplementare con carattere AERO</td> </tr> </tbody> </table>	PRODOTTO	DESCRIZIONE	PT1531SL43	Incisione ciascuna riga supplementare con carattere SL43	PT1531AERO	Incisione ciascuna riga supplementare con carattere AERO						
PRODOTTO	DESCRIZIONE												
PT1531SL43	Incisione ciascuna riga supplementare con carattere SL43												
PT1531AERO	Incisione ciascuna riga supplementare con carattere AERO												
	<p>Modello PT1511 TETTUCIO PER PULSANTIERA SU SCATOLA DI INCASSO A 1 FILA Tipo scatola incasso: modello 625, 725 o Sinthesi</p> <table border="0"> <thead> <tr> <th>PRODOTTO</th> <th>DESCRIZIONE</th> </tr> </thead> <tbody> <tr> <td>PT1511/O</td> <td>ACCIAIO INOX COLOR OTTONE PVD</td> </tr> <tr> <td>PT1511/B</td> <td>ACCIAIO INOX COLOR BRONZO RAME PVD</td> </tr> <tr> <td>PT1511/F</td> <td>ACCIAIO INOX COLOR CANNA DI FUCILE PVD</td> </tr> <tr> <td>PT1511/A</td> <td>ACCIAIO INOX COLOR ACCIAIO PVD</td> </tr> <tr> <td>PT1511/M</td> <td>ACCIAIO INOX COLOR FERROMICACEO</td> </tr> </tbody> </table>	PRODOTTO	DESCRIZIONE	PT1511/O	ACCIAIO INOX COLOR OTTONE PVD	PT1511/B	ACCIAIO INOX COLOR BRONZO RAME PVD	PT1511/F	ACCIAIO INOX COLOR CANNA DI FUCILE PVD	PT1511/A	ACCIAIO INOX COLOR ACCIAIO PVD	PT1511/M	ACCIAIO INOX COLOR FERROMICACEO
PRODOTTO	DESCRIZIONE												
PT1511/O	ACCIAIO INOX COLOR OTTONE PVD												
PT1511/B	ACCIAIO INOX COLOR BRONZO RAME PVD												
PT1511/F	ACCIAIO INOX COLOR CANNA DI FUCILE PVD												
PT1511/A	ACCIAIO INOX COLOR ACCIAIO PVD												
PT1511/M	ACCIAIO INOX COLOR FERROMICACEO												
	<p>Modello PT1512 TETTUCIO PER PULSANTIERA SU SCATOLA DI INCASSO A 2 FILE Tipo scatola incasso: modello 625 o 725</p> <table border="0"> <thead> <tr> <th>PRODOTTO</th> <th>DESCRIZIONE</th> </tr> </thead> <tbody> <tr> <td>PT1512/O</td> <td>ACCIAIO INOX COLOR OTTONE PVD</td> </tr> <tr> <td>PT1512/B</td> <td>ACCIAIO INOX COLOR BRONZO RAME PVD</td> </tr> <tr> <td>PT1512/F</td> <td>ACCIAIO INOX COLOR CANNA DI FUCILE PVD</td> </tr> <tr> <td>PT1512/A</td> <td>ACCIAIO INOX COLOR ACCIAIO PVD</td> </tr> <tr> <td>PT1512/M</td> <td>ACCIAIO INOX COLOR FERROMICACEO</td> </tr> </tbody> </table>	PRODOTTO	DESCRIZIONE	PT1512/O	ACCIAIO INOX COLOR OTTONE PVD	PT1512/B	ACCIAIO INOX COLOR BRONZO RAME PVD	PT1512/F	ACCIAIO INOX COLOR CANNA DI FUCILE PVD	PT1512/A	ACCIAIO INOX COLOR ACCIAIO PVD	PT1512/M	ACCIAIO INOX COLOR FERROMICACEO
PRODOTTO	DESCRIZIONE												
PT1512/O	ACCIAIO INOX COLOR OTTONE PVD												
PT1512/B	ACCIAIO INOX COLOR BRONZO RAME PVD												
PT1512/F	ACCIAIO INOX COLOR CANNA DI FUCILE PVD												
PT1512/A	ACCIAIO INOX COLOR ACCIAIO PVD												
PT1512/M	ACCIAIO INOX COLOR FERROMICACEO												
	<p>Modello PT1551S CIRCUITO ILLUMINAZIONE A LED BIANCHI PER PULSANTIERA PASSO SINGOLO Compatibile con pulsantiera con interasse pulsanti = 28 mm</p> <p>UN Circuito LED PT1551S può illuminare UNA targhetta portanome passo singolo</p> <table border="0"> <thead> <tr> <th>PRODOTTO</th> <th>DESCRIZIONE</th> </tr> </thead> <tbody> <tr> <td>PT1551S</td> <td>CIRCUITO LED BIANCHI PASSO SINGOLO</td> </tr> </tbody> </table>	PRODOTTO	DESCRIZIONE	PT1551S	CIRCUITO LED BIANCHI PASSO SINGOLO								
PRODOTTO	DESCRIZIONE												
PT1551S	CIRCUITO LED BIANCHI PASSO SINGOLO												
	<p>Modello PT1551D CIRCUITO ILLUMINAZIONE A LED BIANCHI PER PULSANTIERA PASSO DOPPIO Compatibile con pulsantiera con interasse pulsanti = 21,5 mm</p> <p>UN Circuito LED PT1551D può illuminare DUE targhetta portanome passo doppio</p> <table border="0"> <thead> <tr> <th>PRODOTTO</th> <th>DESCRIZIONE</th> </tr> </thead> <tbody> <tr> <td>PT1551D</td> <td>CIRCUITO LED BIANCHI PASSO DOPPIO</td> </tr> </tbody> </table>	PRODOTTO	DESCRIZIONE	PT1551D	CIRCUITO LED BIANCHI PASSO DOPPIO								
PRODOTTO	DESCRIZIONE												
PT1551D	CIRCUITO LED BIANCHI PASSO DOPPIO												

Accessori per Pulsantiera in Ottone



Modello PT8050 – Acquistabile solo con relativa pulsantiera

CUSTODIA PER PULSANTIERA SU SCATOLA DI INCASSO MODELLO KOMBI/SINTHESI AD 1 MODULO

Tipo scatola incasso: 1 modulo Sinthesi

Dimensioni custodia: profondità parte superiore = 102 mm – profondità parte inferiore = 60 mm – larghezza = 138 mm – altezza = 198 mm

PRODOTTO	DESCRIZIONE
PT8050/O	ACCIAIO INOX COLOR OTTONE PVD PER SCATOLA 1 MODULO
PT8050/B	ACCIAIO INOX COLOR BRONZO PVD PER SCATOLA 1 MODULO
PT8050/F	ACCIAIO INOX COLOR CANNA DI FUCILE PVD PER SCATOLA 1 MODULO
PT8050/A	ACCIAIO INOX COLOR ACCIAIO PVD PER SCATOLA 1 MODULO
PT8050/M	ACCIAIO INOX COLOR FERROMICACEO PER SCATOLA 1 MODULO



Modello PT8060 – Acquistabile solo con relativa pulsantiera

CUSTODIA PER PULSANTIERA SU SCATOLA DI INCASSO MODELLO KOMBI/SINTHESI A 2 MODULI

Dimensioni custodia: profondità parte superiore = 102 mm – profondità parte inferiore = 60 mm – larghezza = 138 mm – altezza = 270 mm

PRODOTTO	DESCRIZIONE
PT8060/O	ACCIAIO INOX COLOR OTTONE PVD PER SCATOLA 2 MODULI
PT8060/B	ACCIAIO INOX COLOR BRONZO PVD PER SCATOLA 2 MODULI
PT8060/F	ACCIAIO INOX COLOR CANNA DI FUCILE PVD PER SCATOLA 2 MODULI
PT8060/A	ACCIAIO INOX COLOR ACCIAIO PVD PER SCATOLA 2 MODULI
PT8060/M	ACCIAIO INOX COLOR FERROMICACEO PER SCATOLA 2 MODULI



Modello PT8070 – Acquistabile solo con relativa pulsantiera

CUSTODIA PER PULSANTIERA SU SCATOLA DI INCASSO MODELLO KOMBI/SINTHESI A 3 MODULI

Tipo scatola incasso: 3 moduli Sinthesi

Dimensioni custodia: profondità parte superiore = 102 mm – profondità parte inferiore = 60 mm – larghezza = 138 mm – altezza = 360 mm

PRODOTTO	DESCRIZIONE
PT8070/O	ACCIAIO INOX COLOR OTTONE PVD PER SCATOLA 3 MODULI
PT8070/B	ACCIAIO INOX COLOR BRONZO PVD PER SCATOLA 3 MODULI
PT8070/F	ACCIAIO INOX COLOR CANNA DI FUCILE PVD PER SCATOLA 3 MODULI
PT8070/A	ACCIAIO INOX COLOR ACCIAIO PVD PER SCATOLA 3 MODULI
PT8070/M	ACCIAIO INOX COLOR FERROMICACEO PER SCATOLA 3 MODULI



Modello PT8080 – Acquistabile solo con relativa pulsantiera

CUSTODIA PER PULSANTIERA SU SCATOLA DI INCASSO MODELLO KOMBI/SINTHESI A 4 MODULI

Tipo scatola incasso: 4 moduli Sinthesi

Dimensioni custodia: profondità parte superiore = 102 mm – profondità parte inferiore = 60 mm – larghezza = 138 mm – altezza = 450 mm

PRODOTTO	DESCRIZIONE
PT8080/O	ACCIAIO INOX COLOR OTTONE PVD PER SCATOLA 4 MODULI
PT8080/B	ACCIAIO INOX COLOR BRONZO PVD PER SCATOLA 4 MODULI
PT8080/F	ACCIAIO INOX COLOR CANNA DI FUCILE PVD PER SCATOLA 4 MODULI
PT8080/A	ACCIAIO INOX COLOR ACCIAIO PVD PER SCATOLA 4 MODULI
PT8080/M	ACCIAIO INOX COLOR FERROMICACEO PER SCATOLA 4 MODULI

Accessori per Pulsantiere in Ottone

	<p>Modello PT1510 TRAFORATURA TARGHETTA OTTONE Carattere traforatura: STENCIL</p> <table border="0"><thead><tr><th>PRODOTTO</th><th>DESCRIZIONE</th></tr></thead><tbody><tr><td>PT1510LN</td><td>OTTONE LUCIDO NATURALE</td></tr><tr><td>PT1510LO</td><td>OTTONE LUCIDO PVD</td></tr><tr><td>PT1510LA</td><td>OTTONE LUCIDO COLORE ACCIAIO PVD</td></tr></tbody></table>	PRODOTTO	DESCRIZIONE	PT1510LN	OTTONE LUCIDO NATURALE	PT1510LO	OTTONE LUCIDO PVD	PT1510LA	OTTONE LUCIDO COLORE ACCIAIO PVD
PRODOTTO	DESCRIZIONE								
PT1510LN	OTTONE LUCIDO NATURALE								
PT1510LO	OTTONE LUCIDO PVD								
PT1510LA	OTTONE LUCIDO COLORE ACCIAIO PVD								
	<p>Modello PT1540 INCISIONE TARGHETTA PVC Carattere incisione: SL43</p> <table border="0"><thead><tr><th>PRODOTTO</th><th>DESCRIZIONE</th></tr></thead><tbody><tr><td>PT1540</td><td>PVC</td></tr></tbody></table>	PRODOTTO	DESCRIZIONE	PT1540	PVC				
PRODOTTO	DESCRIZIONE								
PT1540	PVC								
	<p>Modello PT1541 INCISIONE TARGHETTA PVC Carattere incisione: AERO</p> <table border="0"><thead><tr><th>PRODOTTO</th><th>DESCRIZIONE</th></tr></thead><tbody><tr><td>PT1541</td><td>PVC</td></tr></tbody></table>	PRODOTTO	DESCRIZIONE	PT1541	PVC				
PRODOTTO	DESCRIZIONE								
PT1541	PVC								
	<p>Modello PT8051 CORNICE IN MARMO DI CARRARA PER PULSANTIERA SU SCATOLA DI INCASSO MODELLO KOMBI/SINTHESI AD 1 MODULO Tipo scatola incasso: 1 modulo Sinthesi Dimensioni cornice: larghezza = 182 mm – altezza = 248 mm</p> <table border="0"><thead><tr><th>PRODOTTO</th><th>DESCRIZIONE</th></tr></thead><tbody><tr><td>PT8051</td><td>CORNICE IN MARMO DI CARRARA PER SCATOLA 1 MODULO</td></tr></tbody></table>	PRODOTTO	DESCRIZIONE	PT8051	CORNICE IN MARMO DI CARRARA PER SCATOLA 1 MODULO				
PRODOTTO	DESCRIZIONE								
PT8051	CORNICE IN MARMO DI CARRARA PER SCATOLA 1 MODULO								
	<p>Modello PT8061 CORNICE IN MARMO DI CARRARA PER PULSANTIERA SU SCATOLA DI INCASSO MODELLO KOMBI/SINTHESI A 2 MODULI Tipo scatola incasso: 2 moduli Sinthesi Dimensioni cornice: larghezza = 182 mm – altezza = 320 mm</p> <table border="0"><thead><tr><th>PRODOTTO</th><th>DESCRIZIONE</th></tr></thead><tbody><tr><td>PT8061</td><td>CORNICE IN MARMO DI CARRARA PER SCATOLA 2 MODULI</td></tr></tbody></table>	PRODOTTO	DESCRIZIONE	PT8061	CORNICE IN MARMO DI CARRARA PER SCATOLA 2 MODULI				
PRODOTTO	DESCRIZIONE								
PT8061	CORNICE IN MARMO DI CARRARA PER SCATOLA 2 MODULI								
	<p>Modello PT8071 CORNICE IN MARMO DI CARRARA PER PULSANTIERA SU SCATOLA DI INCASSO MODELLO KOMBI/SINTHESI A 3 MODULI Tipo scatola incasso: 3 moduli Sinthesi Dimensioni cornice: larghezza = 182 mm – altezza = 410 mm</p> <table border="0"><thead><tr><th>PRODOTTO</th><th>DESCRIZIONE</th></tr></thead><tbody><tr><td>PT8071</td><td>CORNICE IN MARMO DI CARRARA PER SCATOLA 3 MODULI</td></tr></tbody></table>	PRODOTTO	DESCRIZIONE	PT8071	CORNICE IN MARMO DI CARRARA PER SCATOLA 3 MODULI				
PRODOTTO	DESCRIZIONE								
PT8071	CORNICE IN MARMO DI CARRARA PER SCATOLA 3 MODULI								
	<p>Modello PT8081 CORNICE IN MARMO DI CARRARA PER PULSANTIERA SU SCATOLA DI INCASSO MODELLO KOMBI/SINTHESI A 4 MODULI Tipo scatola incasso: 4 moduli Sinthesi Dimensioni cornice: larghezza = 182 mm – altezza = 500 mm</p> <table border="0"><thead><tr><th>PRODOTTO</th><th>DESCRIZIONE</th></tr></thead><tbody><tr><td>PT8081</td><td>CORNICE IN MARMO DI CARRARA PER SCATOLA 4 MODULI</td></tr></tbody></table>	PRODOTTO	DESCRIZIONE	PT8081	CORNICE IN MARMO DI CARRARA PER SCATOLA 4 MODULI				
PRODOTTO	DESCRIZIONE								
PT8081	CORNICE IN MARMO DI CARRARA PER SCATOLA 4 MODULI								

Accessori per Pulsantiere in Ottone



La grande novità 2008: cornici in pietra adattabili sulle pulsantiere ottonate Prodel.

Realizzate a partire da pregiati marmi di Carrara le cornici in marmo danno quel tocco di classe in più che permette al prodotto di sposarsi con la massima raffinatezza all'ingresso di immobili di prestigio.

Quando la tecnologia e la qualità delle pulsantiere Prodel si incontra con l'eleganza e la nobiltà di case d'epoca, il risultato non ha paragoni.

Le cornici in marmo di Carrara Prodel sono adattabili su scatole da incasso Sinthesi a 1 modulo (cornice PT8051), 2 moduli (cornice PT8061), 3 moduli (cornice PT8071) e 4 moduli (PT8081).

E' sufficiente posizionare la cornice in corrispondenza dei fori di fissaggio della scatola da incasso e inserire le viti speciali fornite a corredo sulle quali verrà in seguito montato il frontale di ottone.

Sono previsti due fori supplementari grazie ai quali è possibile fissare viti aggiuntive per un montaggio in completa sicurezza

Le cornici in marmo di Carrara Prodel possono essere installate su pulsantiere in ottone Prodel o Urmet Exigo già montate o su impianti nuovi.



SUONERIE ELETTRONICHE DI IMPIEGO GENERALE

Suoneria per campanelli, ripetitori telefonici, avvisatori acustici, sono solo alcuni dei campi di applicazione delle suonerie Prodel.



Il modello PT003 produce un suono di allarme molto potente per segnalazioni acustiche in ambienti rumorosi e particolarmente utile a persone che hanno difficoltà ad udire le suonerie tradizionali.

La gradevole suoneria bitonale PT031 che, grazie al volume regolabile permette di adattare la potenza sonora in base alle esigenze del cliente.

Ed infine la storica melodia tritonale DIN-DON-DAN, prodotta dalla suoneria universale PT039. La caratteristica fondamentale di questo modello è l'estrema flessibilità di utilizzo.

Alimentata da una batteria 9V può essere installata ovunque e può essere attivata dalla linea telefonica (nel caso di funzionamento come ripetitore telefonico) o da un pulsante, nel caso funzioni come suoneria.



Modello PT003

SUONERIA BITONALE DA PARETE 12 V AC/DC

Due possibilità di funzionamento:

- 12VAC: tono 1Khz modulato a 50Hz
- 12VDC: tono 1Khz

PRODOTTO	DESCRIZIONE
PT003	SUONERIA BITONALE DA PARETE 12 V AC/DC



Modello PT031

SUONERIA BITONALE DA PARETE 12 V AC/DC

Possibilità di regolazione del volume

PRODOTTO	DESCRIZIONE
PT031	SUONERIA BITONALE DA PARETE 12 V AC/DC



Modello PT039

SUONERIA ELETTRONICA PER COLLEGAMENTO UNIVERSALE E UTILIZZABILE COME RIPETITORE TELEFONICO

E' possibile la scelta di tre differenti suoni:

- DIN-DON-DAN
- DIN-DON
- DIN

Adatta anche come suoneria supplementare per chiamate telefoniche alimentazione con batteria 9 V

PRODOTTO	DESCRIZIONE
PT039	SUONERIA ELETTRONICA PER COLLEGAMENTO UNIVERSALE



SERIE 106

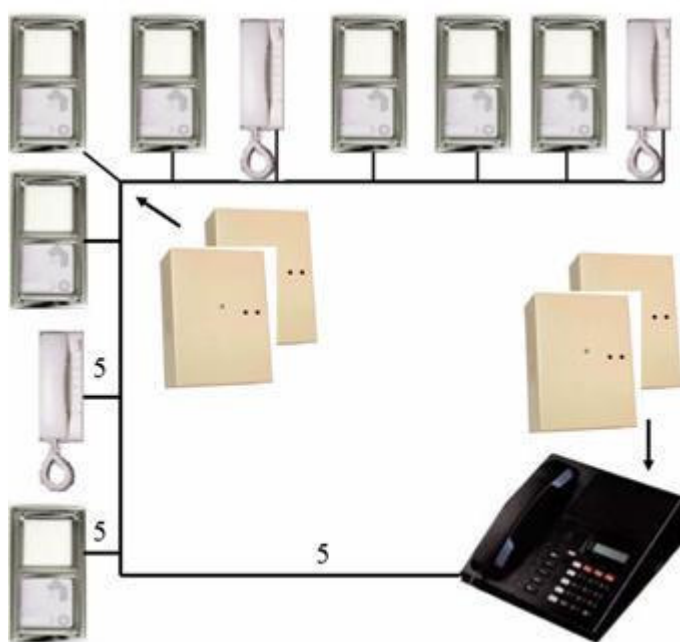
INTERFACCE FONICA PER COMUNICAZIONI VIVA VOCE BASATE SU CENTRALINO URMET 826/18

Il modello PT106 è costituito da posti citofonici viva voce che possono essere utilizzati al posto dei tradizionali apparecchi citofonici comandati da uno o più centralini della serie Urmet 826. Il collegamento al centralino dei PT106 avviene utilizzando le decodifiche speciali 826/54. In questo modo si possono azionare serrature elettriche e comandi per sistemi a matrice.

La serie PT106 è disponibile sia adattata su design SINTHESI, sia su design K-STEEL.

Inoltre in entrambe le versioni esiste la possibilità di avere integrata a bordo la decodifica per il sistema 826 (modello PT106/S, PT106/K).

Nella versione K-STEEL infine è prevista l'integrazione in un solo modulo integrante il posto esterno con pulsante (PT106/1K1) o senza pulsante (PT106/1K0).



Come mostrato in figura, il sistema composto da PT106 può essere pilotato da alimentatori antiblackout Prodel PT9501 (vedi pagina 200 – 201).

Gli alimentatori 9501 devono essere usati in coppia per gestire il sistema 826 a 24V.

La regola da seguire è la seguente: una coppia di alimentatori per il centralino e una coppia ogni otto PT106.

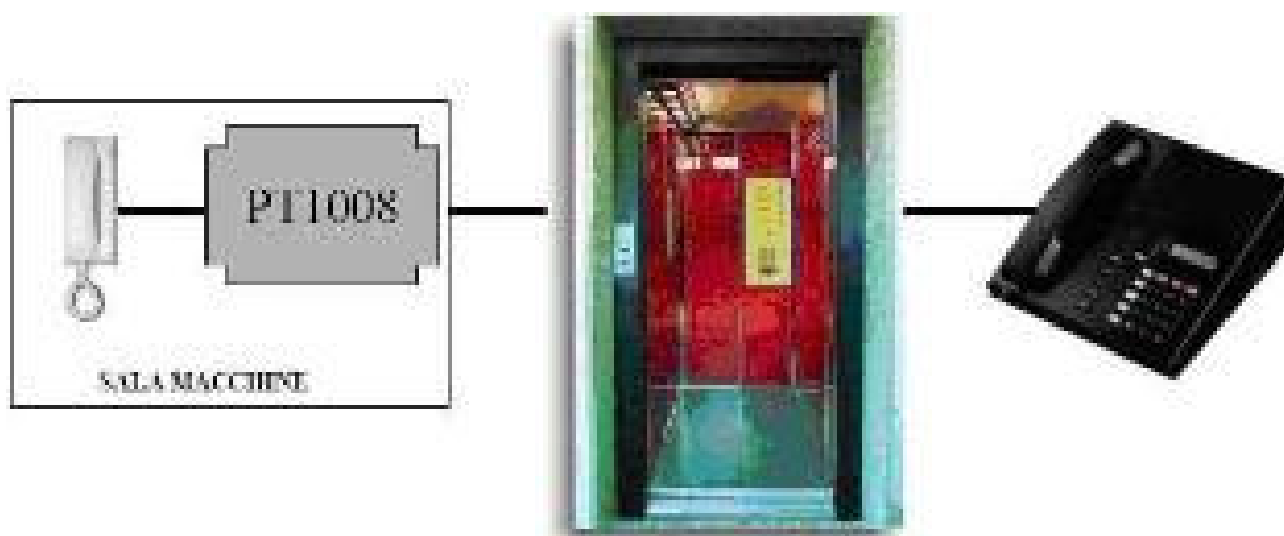
	<p>Modello PT106/S INTERFACCIA FONICA SYNTHESI PER CONVERSAZIONE A VIVAVOCE CON DECODIFICA SINGOLA INTEGRATA Utilizzato al posto del citofono su impianti con centralino. Completa di modulo cieco Synthesi, decodifica singola e circuito adattatore per alimentazione e fonica. Si completa con eventuale modulo tasto e parlo-ascolto, scatola incasso e relativa cornice.</p> <p>PRODOTTO DESCRIZIONE PT106/S INTERFACCIA FONICA VIVAVOCE SYNTHESI CON DECODIFICA A BORDO</p>
	<p>Modello PT106/1S INTERFACCIA FONICA SYNTHESI PER CONVERSAZIONE A VIVAVOCE PER DECODIFICA MULTIPLA (NON INTEGRATA) Utilizzato al posto del citofono su impianti con centralino e decodifiche 826/23 e 826/34. Completa di modulo cieco Synthesi e circuito adattatore per alimentazione e fonica. Si completa con eventuale modulo tasto e parlo-ascolto, scatola incasso e relativa cornice.</p> <p>PRODOTTO DESCRIZIONE PT106/1S INTERFACCIA FONICA VIVAVOCE SYNTHESI SENZA DECODIFICA A BORDO</p>
	<p>Modello PT106/K INTERFACCIA FONICA K-STEEL PER CONVERSAZIONE A VIVAVOCE CON DECODIFICA SINGOLA INTEGRATA Utilizzato al posto del citofono su impianti con solo centralino. Completa di modulo cieco K-STEEL 1155/59, decodifica singola e circuito adattatore per alimentazione e fonica. Si completa con eventuale modulo tasto e parlo-ascolto, scatola incasso e relativa cornice.</p> <p>PRODOTTO DESCRIZIONE PT106/K INTERFACCIA FONICA VIVAVOCE K-STEEL CON DECODIFICA A BORDO</p>
	<p>Modello PT106/1K INTERFACCIA FONICA K-STEEL PER CONVERSAZIONE A VIVAVOCE PER DECODIFICA MULTIPLA (NON INTEGRATA) Utilizzato al posto del citofono su impianti con centralino e decodifiche 826/23 e 826/34. Completa di modulo cieco K-STEEL 1155/59 e circuito adattatore per alimentazione e fonica. Si completa con eventuale modulo tasto e parlo-ascolto, scatola incasso e relativa cornice.</p> <p>PRODOTTO DESCRIZIONE PT106/1K INTERFACCIA FONICA VIVAVOCE K-STEEL SENZA DECODIFICA A BORDO</p>
	<p>Modello PT106/1K0 INTERFACCIA FONICA K-STEEL PER CONVERSAZIONE A VIVAVOCE PER DECODIFICA MULTIPLA (NON INTEGRATA) CABLATA SU MODULO PE K-STEEL 1155/20 Utilizzato al posto del citofono su impianti con solo centralino. Completa di modulo cieco K-STEEL 1155/59, modulo PE K-STEEL 1155/20 e circuito adattatore per alimentazione e fonica. Si completa con eventuale modulo tasto e parlo-ascolto, scatola incasso e relativa cornice.</p> <p>PRODOTTO DESCRIZIONE PT106/1K0 INTERFACCIA FONICA VIVAVOCE K-STEEL SENZA DECODIFICA SU MODULO PE</p>
	<p>Modello PT106/1K1 INTERFACCIA FONICA K-STEEL PER CONVERSAZIONE A VIVAVOCE PER DECODIFICA MULTIPLA (NON INTEGRATA) CABLATA SU MODULO PE 1 TASTO K-STEEL 1155/21 Utilizzato al posto del citofono su impianti con solo centralino. Completa di modulo cieco K-STEEL 1155/59, modulo PE K-STEEL 1155/20 e circuito adattatore per alimentazione e fonica. Si completa con scatola incasso e relativa cornice.</p> <p>PRODOTTO DESCRIZIONE PT106/1K1 INTERFACCIA FONICA VIVAVOCE K-STEEL SENZA DECODIFICA SU MODULO PE 1 TASTO</p>

MODELLO 1008

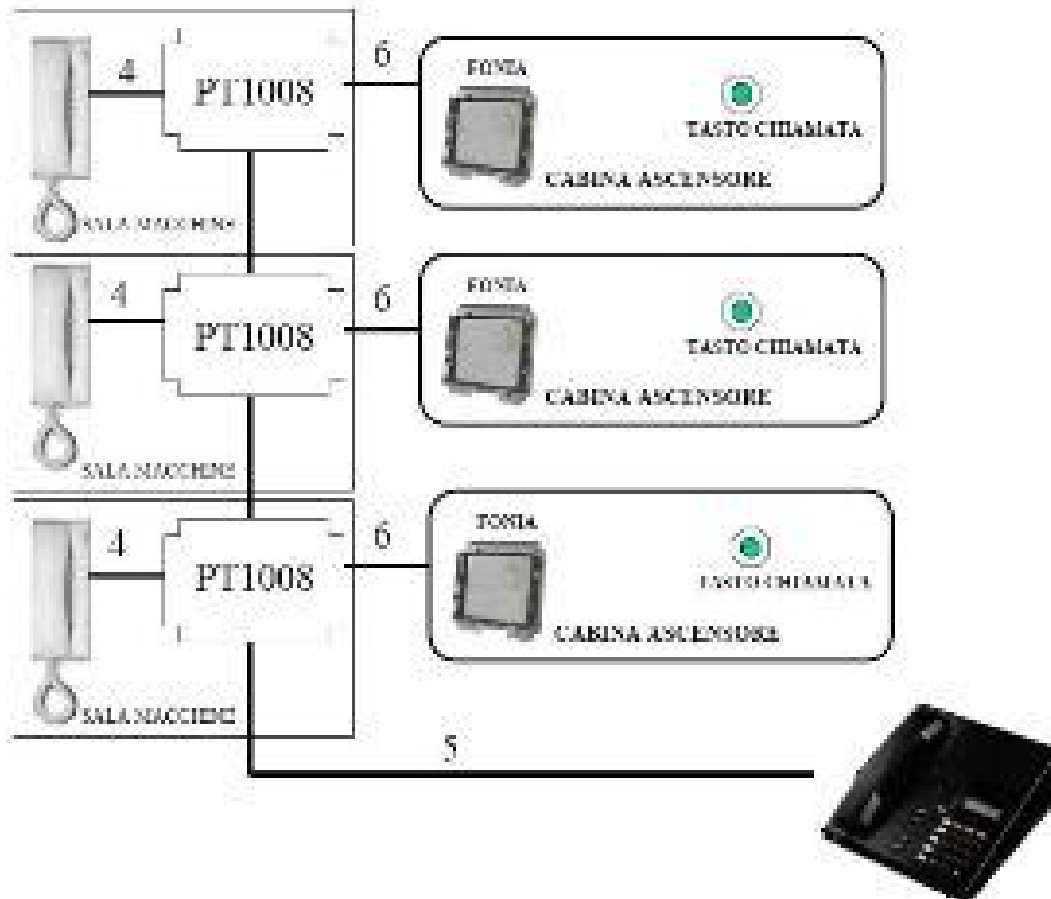
PT1008 fa parte di un sistema costituito da un centralino digitale 826/18 collegato con una linea bus ai dispositivi PT1008 dal quale vengono ripartiti il citofono per la sala macchine ed il parlo ascolto da posizionare dietro alla placca posta all'interno della cabina ascensore. Le chiamate di emergenza vengono gestite dal centralino il quale può memorizzare più chiamate. Dal citofono di sala macchine e' sufficiente sollevare la cornetta per stabilire la conversazione con la cabina.

Per il funzionamento in caso di blackout, si deve utilizzare almeno una coppia di alimentatori PT9501 o alimentatore antiblackingout generico a 24V. Inoltre occorre seguire la seguente regola per il dimensionamento del numero degli alimentatori: una coppia per il centralino e una coppia ogni otto PT1008.

Sezioni e distanze seguono le specifiche del sistema mod. 826.



SISTEMI DI CHIAMATA PER ASCENSORI, OSPEDALI, MAGAZZINI BASATO SU CENTRALINO URMET 826/18



Modello PT1008

KIT SISTEMA DI CHIAMATA VIVAVOCE PER ASCENSORI, OSPEDALI, MAGAZZINI

IL PT1008 È COMPOSTO DA:

- CITOFONO DA POSIZIONARE IN SALA MACCHINE
- DECODIFICA SINGOLA ED INTERFACCIA AUDIO
- IL DISPOSITIVO È INSERITO IN UN CONTENITORE STAGNO APPOGGIO MURO

Tipo scatola contenitore stagno: GW44207

Dimensioni scatola contenitore stagno: 15 cm x 20 cm

PRODOTTO	DESCRIZIONE
PT1008	KIT SISTEMA DI CHIAMATA VIVAVOCE PER ASCENSORI, OSPEDALI, MAGAZZINI

MODELLO 1054

KITPT1054 é un sistema sviluppato per collegare in VIVAVOCE due postazioni situate in ambienti particolarmente rumorosi (ambulanze, bus, mezzi blindati,...).

Il sistema gestisce una comunicazione half duplex selezionabile dall'utente riducendo notevolmente i problemi di interferenza di innesco

L'alimentazione é di 12V DC (batteria standard per autoveicoli). Questo interfono professionale per la comunicazione a VIVAVOCE è adatto per il collegamento fonico tipicamente fra la cabina di guida ed il comparto sanitario di una ambulanza (naturalmente è adatto anche per furgoni come ad esempio camper, uffici mobili, cellulari, furgoni blindati, mezzi militari, ecc.).



SISTEMA VIVAVOCE INTERCOMUNICANTE PER AUTOVEICOLI



Nel caso di utilizzo su autoveicoli, il dispositivo è in grado di soddisfare l'esigenza di comunicazione fra i due volumi principali dell'autoveicolo, permettendo al conducente di mantenere elevata la concentrazione di guida, in quanto non è richiesto alcun azionamento al conducente durante la comunicazione.

Modello PT1054

KIT SISTEMA VIVAVOCE INTERCOMUNICANTE PER AUTOVEICOLI

IL PT1054 È COMPOSTO DA:

- POSTAZIONE MASTER
- POSTAZIONE SLAVE
- MICROFONO A CLIP

PRODOTTO
PT1054

DESCRIZIONE
KIT SISTEMA VIVAVOCE INTERCOMUNICANTE

MODELLO 9501

Le interruzioni di energia elettrica non sono più un problema per i vostri sistemi citofonici.

Il modello 9501 della Prodel è un alimentatore antiblackingout che può pilotare il sistema citofonico standard a 12V in base a due condizioni di funzionamento: trasformando la tensione di rete da 220V a 12V nel caso di funzionamento sotto rete elettrica (LED verde acceso), e veicolando la tensione della batteria interna a 12V nel caso in cui la rete elettrica principale venga mancare (LED rosso acceso) a causa di blackout.

La transizione tra le due condizioni di funzionamento viene eseguita in modo automatico ed istantaneo.

Il sistema è dimensionato in modo tale da garantire il mantenimento della tensione di alimentazione sull'impianto evitando malfunzionamenti causati da perdite di energia.



MODELLO 9501 – ALIMENTATORE ANTI BLACKOUT PER IMPIANTI CITOFONICI



Il sistema tiene sotto carica intelligente in modo costante la batteria (non fornita) in modo da poter usufruire della massima energia possibile, e quindi della massima durata di funzionamento, quando si verifica l'interruzione dell'energia elettrica della rete principale.

Il PT9501 è omologato secondo le norme IEC 950 della Comunità Europea.

Modello PT9501

ALIMENTATORE ANTI BLACKOUT PER IMPIANTI CITOFONICI

Adatto per impianti citofonici tradizionali basati su elettronica Urmet

Completo di circuito per la ricarica della batteria 12 V – 6,5 Ah (non fornita).

Utilizzando 2 PT9501 in serie è possibile alimentare impianti basati su sistema digitale mod.826

PRODOTTO

PT9501

DESCRIZIONE

ALIMENTATORE ANTI BLACKOUT

SERIE 119

I dispositivi modello PT119 utilizzano la linea telefonica, senza necessità di sistemi ausiliari come centralini, per inviare una chiamata di tipo citofonica ad un punto remoto. Il vantaggio principale è quello di utilizzare una sola linea telefonica al posto di un cavo specifico anche per diversi utenti. Il PT119 è autoalimentato dalla linea telefonica ed è programmabile a distanza facilitando la variazione di un numero precedentemente inserito. Se si desidera comandare una elettroserratura si ha la possibilità digitando un codice DTMF dal telefono chiamante, di comandare un relé pilota posto sul modulo PT119.

L'elettronica é inserita all'interno della pulsantiera (3 moduli Sinthesi). Per un buon funzionamento occorre proteggere la pulsantiera dalle intemperie ed evitare zone con disturbi radio. Prevedere per l'illuminazione dei cartellini una linea separata, inserire una protezione telefonica sulla linea telefonica.



PULSANTIERE CITOTELEFONICHE – APPARATI TELEFONICI VIVAVOCE DA 1 A 4 UTENZE PER IMPIEGHI CITOFONICI



I modelli 119/41 e 119/42 sono studiati appositamente per applicazioni antivandalo in quanto presentano caratteristiche di estrema robustezza ed invulnerabilità.

I tasti sono realizzati in acciaio e sono montati a filo del frontale per evitare qualsiasi tipo di manomissione.

Inoltre la struttura estremamente compatta permette il montaggio su scatole da incasso Sinthesi a 2 moduli.





Modello PT119/11 e PT119/111

PULSANTIERA CITOTELEFONICA 3 MODULI SINTHESI CON 1 PULSANTE COMPLETA DI:

- **INTERFACCIA TELEFONICA**
- **SCATOLA INCASSO A 3 MODULI**
- **MODULO SINTHESI ALTOPARLANTE**
- **MODULO SINTHESI MICROFONO E LED**
- **MODULO SINTHESI CON 1 PULSANTE**

Il dispositivo svolge tutte le funzioni citofoniche con il solo ausilio di una linea telefonica per la serratura (solo pilotaggio). Non necessita di alimentazione aggiuntiva. Proteggere la pulsantiera dalle intemperie. Evitare zone con disturbi radio. Il dispositivo può essere impiegato anche come derivato di un centralino telefonico DTMF

Tipo scatola incasso: 3 moduli Sinthesi

Dimensioni scatola incasso: larghezza = 118 mm – altezza = 294 mm – profondità = 60 mm

PRODOTTO	DESCRIZIONE
PT119/11	Pulsantiera CITOTELEFONICA 1 PULSANTE
PT119/111	Pulsantiera CITOTELEFONICA 1 PULSANTE con CUSTODIA APPOGGIO PARETE



Modello PT119/12 e PT119/112

PULSANTIERA CITOTELEFONICA 3 MODULI SINTHESI CON 2 PULSANTI COMPLETA DI:

- **INTERFACCIA TELEFONICA**
- **SCATOLA INCASSO A 3 MODULI**
- **MODULO SINTHESI ALTOPARLANTE**
- **MODULO SINTHESI MICROFONO E LED**
- **MODULO SINTHESI CON 2 PULSANTI**

Il dispositivo svolge tutte le funzioni citofoniche con il solo ausilio di una linea telefonica per la serratura (solo pilotaggio). Non necessita di alimentazione aggiuntiva. Proteggere la pulsantiera dalle intemperie. Evitare zone con disturbi radio. Il dispositivo può essere impiegato anche come derivato di un centralino telefonico DTMF

Tipo scatola incasso: 3 moduli Sinthesi

Dimensioni scatola incasso: larghezza = 118 mm – altezza = 294 mm – profondità = 60 mm

PRODOTTO	DESCRIZIONE
PT119/12	Pulsantiera CITOTELEFONICA 2 PULSANTI
PT119/112	Pulsantiera CITOTELEFONICA 2 PULSANTI con CUSTODIA APPOGGIO PARETE



Modello PT119/13 e PT119/113

PULSANTIERA CITOTELEFONICA 3 MODULI SINTHESI CON 3 PULSANTI COMPLETA DI:

- **INTERFACCIA TELEFONICA**
- **SCATOLA INCASSO A 3 MODULI**
- **MODULO SINTHESI ALTOPARLANTE**
- **MODULO SINTHESI MICROFONO E LED**
- **MODULO SINTHESI CON 3 PULSANTI**

Il dispositivo svolge tutte le funzioni citofoniche con il solo ausilio di una linea telefonica per la serratura (solo pilotaggio). Non necessita di alimentazione aggiuntiva. Proteggere la pulsantiera dalle intemperie. Evitare zone con disturbi radio. Il dispositivo può essere impiegato anche come derivato di un centralino telefonico DTMF

Tipo scatola incasso: 3 moduli Sinthesi

Dimensioni scatola incasso: larghezza = 118 mm – altezza = 294 mm – profondità = 60 mm

PRODOTTO	DESCRIZIONE
PT119/13	Pulsantiera CITOTELEFONICA 3 PULSANTI
PT119/113	Pulsantiera CITOTELEFONICA 3 PULSANTI con CUSTODIA APPOGGIO PARETE



Modello PT119/14 e PT119/114

PULSANTIERA CITOTELEFONICA 3 MODULI SINTHESI CON 4 PULSANTI COMPLETA DI:

- **INTERFACCIA TELEFONICA**
- **SCATOLA INCASSO A 3 MODULI**
- **MODULO SINTHESI ALTOPARLANTE**
- **MODULO SINTHESI MICROFONO E LED**
- **MODULO SINTHESI CON 4 PULSANTI**

Il dispositivo svolge tutte le funzioni citofoniche con il solo ausilio di una linea telefonica per la serratura (solo pilotaggio). Non necessita di alimentazione aggiuntiva. Proteggere la pulsantiera dalle intemperie. Evitare zone con disturbi radio. Il dispositivo può essere impiegato anche come derivato di un centralino telefonico DTMF

Tipo scatola incasso: 3 moduli Sinthesi

Dimensioni scatola incasso: larghezza = 118 mm – altezza = 294 mm – profondità = 60 mm

PRODOTTO	DESCRIZIONE
PT119/14	Pulsantiera CITOTELEFONICA 4 PULSANTI
PT119/114	Pulsantiera CITOTELEFONICA 4 PULSANTI con CUSTODIA APPOGGIO PARETE



Modello PT119/41

PULSANTIERA CITOTELEFONICA A VIVAVOCE CON 1 PULSANTE DI CHIAMATA, CABLATA SU FRONTALE ANTIVANDALO DI ALLUMINIO DA 4mm ANODIZZATO E SCATOLA INCASSO CON 2 MODULI SINTHESI COMPLETA DI:

- **INTERFACCIA TELEFONICA**
- **SCATOLA INCASSO A 2 MODULI**
- **ALTOPARLANTE**
- **MICROFONO**
- **1 PULSANTE DI CHIAMATA**

Il dispositivo svolge tutte le funzioni citofoniche con il solo ausilio di una linea telefonica per la serratura (solo pilotaggio). Non necessita di alimentazione aggiuntiva. Proteggere la pulsantiera dalle intemperie. Evitare zone con disturbi radio. Il dispositivo può essere impiegato anche come derivato di un centralino telefonico DTMF

Tipo scatola incasso: 2 moduli Sinthesi

Dimensioni frontale: larghezza = 136 mm – altezza = 194 mm

Dimensioni scatola incasso: larghezza = 118 mm – altezza = 205 mm – profondità = 60 mm

PRODOTTO	DESCRIZIONE
PT119/41	Pulsantiera CITOTELEFONICA 1 PULSANTE



Modello PT119/42

PULSANTIERA CITOTELEFONICA A VIVAVOCE CON DUE PULSANTI DI CHIAMATA, CABLATA SU FRONTALE ANTIVANDALO DI ALLUMINIO DA 4mm ANODIZZATO E SCATOLA INCASSO CON 2 MODULI SINTHESI COMPLETA DI:

- **INTERFACCIA TELEFONICA**
- **SCATOLA INCASSO A 2 MODULI**
- **ALTOPARLANTE**
- **MICROFONO**
- **2 PULSANTI DI CHIAMATA**

Il dispositivo svolge tutte le funzioni citofoniche con il solo ausilio di una linea telefonica per la serratura (solo pilotaggio). Non necessita di alimentazione aggiuntiva. Proteggere la pulsantiera dalle intemperie. Evitare zone con disturbi radio. Il dispositivo può essere impiegato anche come derivato di un centralino telefonico DTMF

Tipo scatola incasso: 2 moduli Sinthesi

Dimensioni frontale: larghezza = 136 mm – altezza = 194 mm

Dimensioni scatola incasso: larghezza = 118 mm – altezza = 205 mm – profondità = 60 mm

PRODOTTO	DESCRIZIONE
PT119/42	Pulsantiera CITOTELEFONICA 2 PULSANTI

SERIE 118

I dispositivi modello PT118 utilizzano la linea telefonica, senza necessità di sistemi ausiliari come centralini, per inviare una chiamata di tipo citofonica ad un punto remoto. Il vantaggio principale è quello di utilizzare una sola linea telefonica al posto di un cavo specifico anche per diversi utenti. Il PT118 è autoalimentato dalla linea telefonica ed è programmabile a distanza facilitando la variazione di un numero precedentemente inserito. Se si desidera comandare una elettroserratura si ha la possibilità digitando un codice DTMF dal telefono chiamante, di comandare un relé pilota posto sul modulo PT119.

Tranne il modello PT118/999S (sistema completamente integrato) l'elettronica é posta in un contenitore stagno per esterno tipo GW44207 con dimensioni 15 cm x 20 cm che deve essere posto a circa 70 cm max dalla pulsantiera. Per un buon funzionamento occorre proteggere la pulsantiera dalle intemperie ed evitare zone con disturbi radio.



MODELLO 118 – PULSANTIERE CITOTELEFONICHE – APPARATI TELEFONICI VIVAVOCE SUPERIORI A 4 UTENZE PER IMPIEGHI CITOFONICI

La versione più avanzata della serie 118 è la versione a tastiera che consente di raggiungere fino a 999 utenti. Questa soluzione rappresenta la risposta ottimale per impianti citofonici di grandi complessi abitativi.

Prevedere per l'illuminazione dei cartellini una linea separata, inserire una protezione telefonica sulla linea telefonica.





Modello PT118/05S

PULSANTIERA CITOTELEFONICA 4 MODULI SINTHESI CON 5 PULSANTI COMPLETA DI:

- **INTERFACCIA TELEFONICA**
- **SCATOLA INCASSO A 4 MODULI**
- **MODULO SINTHESI ALTOPARLANTE**
- **MODULO SINTHESI MICROFONO E LED**
- **MODULO SINTHESI CON 4 PULSANTI**
- **MODULO SINTHESI CON 1 PULSANTE**

Il dispositivo svolge tutte le funzioni citofoniche con il solo ausilio di una linea telefonica per la serratura (solo pilotaggio). Non necessita di alimentazione aggiuntiva. Proteggere la pulsantiera dalle intemperie. Evitare zone con disturbi radio. Il dispositivo può essere impiegato anche come derivato di un centralino telefonico DTMF

Tipo scatola incasso: 4 MODULI Sinthesi

Dimensioni scatola incasso: larghezza = 118 mm – altezza = 384 mm – profondità = 60 mm

PRODOTTO	DESCRIZIONE
PT118/05S	Pulsantiera CITOTELEFONICA 5 PULSANTI



Modello PT118/06S

PULSANTIERA CITOTELEFONICA 4 MODULI SINTHESI CON 6 PULSANTI COMPLETA DI:

- **INTERFACCIA TELEFONICA**
- **SCATOLA INCASSO A 4 MODULI**
- **MODULO SINTHESI ALTOPARLANTE**
- **MODULO SINTHESI MICROFONO E LED**
- **MODULO SINTHESI CON 4 PULSANTI**
- **MODULO SINTHESI CON 2 PULSANTI**

Il dispositivo svolge tutte le funzioni citofoniche con il solo ausilio di una linea telefonica per la serratura (solo pilotaggio). Non necessita di alimentazione aggiuntiva. Proteggere la pulsantiera dalle intemperie. Evitare zone con disturbi radio. Il dispositivo può essere impiegato anche come derivato di un centralino telefonico DTMF

Tipo scatola incasso: 4 MODULI Sinthesi

Dimensioni scatola incasso: larghezza = 118 mm – altezza = 384 mm – profondità = 60 mm

PRODOTTO	DESCRIZIONE
PT118/06S	Pulsantiera CITOTELEFONICA 6 PULSANTI



Modello PT118/07S

PULSANTIERA CITOTELEFONICA 4 MODULI SINTHESI CON 7 PULSANTI COMPLETA DI:

- **INTERFACCIA TELEFONICA**
- **SCATOLA INCASSO A 4 MODULI**
- **MODULO SINTHESI ALTOPARLANTE**
- **MODULO SINTHESI MICROFONO E LED**
- **MODULO SINTHESI CON 4 PULSANTI**
- **MODULO SINTHESI CON 3 PULSANTI**

Il dispositivo svolge tutte le funzioni citofoniche con il solo ausilio di una linea telefonica per la serratura (solo pilotaggio). Non necessita di alimentazione aggiuntiva. Proteggere la pulsantiera dalle intemperie. Evitare zone con disturbi radio. Il dispositivo può essere impiegato anche come derivato di un centralino telefonico DTMF

Tipo scatola incasso: 4 MODULI Sinthesi

Dimensioni scatola incasso: larghezza = 118 mm – altezza = 384 mm – profondità = 60 mm

PRODOTTO	DESCRIZIONE
PT118/07S	Pulsantiera CITOTELEFONICA 7 PULSANTI



Modello PT118/08S

PULSANTIERA CITOTELEFONICA 4 MODULI SINTHESI CON 8 PULSANTI COMPLETA DI:

- **INTERFACCIA TELEFONICA**
- **SCATOLA INCASSO A 4 MODULI**
- **MODULO SINTHESI ALTOPARLANTE**
- **MODULO SINTHESI MICROFONO E LED**
- **MODULO SINTHESI CON 4 PULSANTI**
- **MODULO SINTHESI CON 4 PULSANTI**

Il dispositivo svolge tutte le funzioni citofoniche con il solo ausilio di una linea telefonica per la serratura (solo pilotaggio). Non necessita di alimentazione aggiuntiva. Proteggere la pulsantiera dalle intemperie. Evitare zone con disturbi radio. Il dispositivo può essere impiegato anche come derivato di un centralino telefonico DTMF

Tipo scatola incasso: 4 MODULI Sinthesi

Dimensioni scatola incasso: larghezza = 118 mm – altezza = 384 mm – profondità = 60 mm

PRODOTTO	DESCRIZIONE
PT118/08S	Pulsantiera CITOTELEFONICA 8 PULSANTI



Modello PT118/915S

DISPOSITIVO CITOTELEFONICO 4 MODULI SINTHESI PER PULSANTIERE FINO A 15 PULSANTI COMPLETO DI:

- **INTERFACCIA TELEFONICA**
- **SCATOLA INCASSO A 3 MODULI**
- **MODULO SINTHESI ALTOPARLANTE**
- **MODULO SINTHESI MICROFONO E LED**
- **MODULO SINTHESI CIECO**
- **CONTENITORE STAGNO (dimensioni 15 cm X 20 cm)**

Il dispositivo svolge tutte le funzioni citofoniche con il solo ausilio di una linea telefonica per la serratura (solo pilotaggio). Non necessita di alimentazione aggiuntiva. Proteggere il dispositivo dalle intemperie. Evitare zone con disturbi radio. Il dispositivo può essere impiegato anche come derivato di un centralino telefonico DTMF.

Il contenitore stagno deve essere posto a max 70 cm dalla pulsantiera

Tipo scatola incasso: 3 MODULI Sinthesi

Dimensioni scatola incasso: larghezza = 118 mm – altezza = 294 mm – profondità = 60 mm

Tipo scatola contenitore stagno: GW44207

Dimensioni scatola contenitore stagno: 15 cm x 20 cm

PRODOTTO	DESCRIZIONE
PT118/915S	Dispositivo CITOTELEFONICO per pulsantiera a fino a 15 PULSANTI





Modello PT118/931S

DISPOSITIVO CITOFONICO 4 MODULI SINTHESI PER PULSANTIERE FINO A 31 PULSANTI COMPLETO DI:

- **INTERFACCIA TELEFONICA**
- **SCATOLA INCASSO A 3 MODULI**
- **MODULO SINTHESI ALTOPARLANTE**
- **MODULO SINTHESI MICROFONO E LED**
- **MODULO SINTHESI CIECO**
- **CONTENITORE STAGNO (dimensioni 15 cm X 20 cm)**

Il dispositivo svolge tutte le funzioni citofoniche con il solo ausilio di una linea telefonica per la serratura (solo pilotaggio). Non necessita di alimentazione aggiuntiva. Proteggere il dispositivo dalle intemperie. Evitare zone con disturbi radio. Il dispositivo può essere impiegato anche come derivato di un centralino telefonico DTMF.

Il contenitore stagno deve essere posto a max 70 cm dalla pulsantiera

Tipo scatola incasso: 3 MODULI Sinthesi

Dimensioni scatola incasso: larghezza = 118 mm – altezza = 294 mm – profondità = 60 mm

Tipo scatola contenitore stagno: GW44207

Dimensioni scatola contenitore stagno: 15 cm x 20 cm

PRODOTTO	DESCRIZIONE
PT118/931S	Dispositivo CITOTELEFONICO per pulsantiera fino a 31 PULSANTI



Modello PT118/963S

DISPOSITIVO CITOFONICO 4 MODULI SINTHESI PER PULSANTIERE FINO A 63 PULSANTI COMPLETO DI:

- **INTERFACCIA TELEFONICA**
- **SCATOLA INCASSO A 3 MODULI**
- **MODULO SINTHESI ALTOPARLANTE**
- **MODULO SINTHESI MICROFONO E LED**
- **MODULO SINTHESI CIECO**
- **CONTENITORE STAGNO (dimensioni 15 cm X 20 cm)**

Il dispositivo svolge tutte le funzioni citofoniche con il solo ausilio di una linea telefonica per la serratura (solo pilotaggio). Non necessita di alimentazione aggiuntiva. Proteggere il dispositivo dalle intemperie. Evitare zone con disturbi radio. Il dispositivo può essere impiegato anche come derivato di un centralino telefonico DTMF.

Il contenitore stagno deve essere posto a max 70 cm dalla pulsantiera

Tipo scatola incasso: 3 MODULI Sinthesi

Dimensioni scatola incasso: larghezza = 118 mm – altezza = 294 mm – profondità = 60 mm

Tipo scatola contenitore stagno: GW44207

Dimensioni scatola contenitore stagno: 15 cm x 20 cm

PRODOTTO	DESCRIZIONE
PT118/963S	Dispositivo CITOTELEFONICO per pulsantiera fino a 63 PULSANTI



Modello PT118/999S

PULSANTIERA CITOTELEFONICA 3 MODULI SINTHESI CON TASTIERA PER CHIAMATE FINO A 999 UTENTI COMPLETA DI:

- INTERFACCIA TELEFONICA
- SCATOLA INCASSO A 3 MODULI
- MODULO SINTHESI ALTOPARLANTE
- MODULO SINTHESI MICROFONO E LED
- MODULO TASTIERA TELEFONICA

Il dispositivo svolge con il solo ausilio di una linea telefonica, tutte le funzioni citofoniche ed il pilotaggio di **UNA** serratura. Non necessita di alimentazione aggiuntiva (tranne ovviamente l'alimentazione della serratura).

Proteggere il dispositivo dalle intemperie.

Evitare zone con disturbi radio.

Il dispositivo può essere impiegato anche come derivato di un centralino telefonico DTMF.

Tipo scatola incasso: 3 MODULI Sinthesi

Dimensioni scatola incasso: larghezza = 118 mm – altezza = 294 mm – profondità = 60 mm

PRODOTTO	DESCRIZIONE
PT118/999S	Pulsantiera CITOTELEFONICA con tastiera e pilotaggio di UNA serratura



Modello PT118/999S/2R

PULSANTIERA CITOTELEFONICA 3 MODULI SINTHESI A DOPPIO COMANDO CON TASTIERA PER CHIAMATE FINO A 999 UTENTI COMPLETA DI:

- INTERFACCIA TELEFONICA
- SCATOLA INCASSO A 3 MODULI
- MODULO SINTHESI ALTOPARLANTE
- MODULO SINTHESI MICROFONO E LED
- MODULO TASTIERA TELEFONICA

Il dispositivo svolge con il solo ausilio di una linea telefonica, tutte le funzioni citofoniche ed il pilotaggio di **DUE** serrature. Non necessita di alimentazione aggiuntiva (tranne ovviamente l'alimentazione delle serrature).

Proteggere il dispositivo dalle intemperie.

Evitare zone con disturbi radio.

Il dispositivo può essere impiegato anche come derivato di un centralino telefonico DTMF.

Tipo scatola incasso: 3 MODULI Sinthesi

Dimensioni scatola incasso: larghezza = 118 mm – altezza = 294 mm – profondità = 60 mm

PRODOTTO	DESCRIZIONE
PT118/999S/2R	Pulsantiera CITOTELEFONICA con tastiera e pilotaggio di DUE serrature

Condizioni Generali di Vendita

1 ORDINI

Le ordinazioni acquisite sono soggette all'approvazione della Prodel s.r.l.

Gli ordini non potranno essere inferiori a Euro 100,00 netti.

Per ordini superiori a Euro 500,00 netti è prevista la spedizione in porto franco.

Per ordini inferiori a Euro 500,00 netti è previsto un contributo alle spese amministrative e di spedizione di Euro 15,00.

2 TRASPORTO

La merce viaggia a rischio e pericolo del committente il quale, nel proprio interesse, deve verificare, prima del ritiro, la quantità e la condizione della merce e fare eventuali riserve al Vettore.

3 CONSEGNE

La merce si intende resa franco nostro stabilimento di Torino, i termini di consegna hanno carattere puramente indicativo.

4 RESI E RECLAMI

Eventuali contestazioni devono essere inviate per iscritto a Prodel s.r.l. entro 8 giorni dal ricevimento della merce.

La restituzione della merce deve essere preventivamente autorizzata da Prodel s.r.l.

I resi concordati dovranno essere inviati ai magazzini Prodel in porto franco, corredati di regolare bolla di accompagnamento e dei relativi estremi di acquisto.

La merce verrà accreditata al prezzo di acquisto decurtato del 15% per oneri amministrativi e di collaudo.

5 MISURE E DISEGNI

Le indicazioni di misure e disegni su qualsiasi pubblicazione Prodel s.r.l. sono da intendersi a puro titolo informativo e possono essere soggette a modifiche senza alcun preavviso.

6 PAGAMENTI

I pagamenti devono essere effettuati a Prodel s.r.l. alla scadenza stabilita e per l'importo pattuito.

Il ritardo del pagamento delle fatture oltre i termini concordati, dà luogo all'immediata decorrenza degli interessi bancari e comporta la conseguente sospensione delle forniture.

7 FORO COMPETENTE

Per qualsiasi ed eventuale controversia si intende competente il Foro di Torino.

LA TECNOLOGIA PVD



La tecnologia PVD (Physical Vapor Deposition) permette di rivestire oggetti con un sottile film metallico con altissime proprietà.



Vapori di Titanio e Zirconio vengono depositati ad alta temperatura e sotto vuoto spinto.

Il risultato è un'estrema durezza superficiale, resistenza alla corrosione ed all'usura, protezione contro l'ossidazione.



Le immagini e le descrizioni indicate sono a puro titolo indicativo. PRODEL si riserva il diritto di modificarle senza preavviso

SE&O

Versione catalogo: novembre 2008



PROJECT
DESIGN for
ELECTRONIC SYSTEMS

*Via Bologna 152
10154 Torino (Italy)
Tel: +39 011 24 84 103
Tel: +39 011 85 70 55
Tel: +39 011 23 36 19
Fax: +39 011 24 85 083
www.prodeltorino.it
info@prodeltorino.it*